

30 GIU. 2020

REGIONE SICILIANA

AZIENDA SANITARIA PROVINCIALE PALERMO

DELIBERA DEL DIRETTORE GENERALE

PROTOCOLLO n. 2164/US

IMMEDIATAMENTE ESECUTIVA

Deliberazione n° 00616

del 30 GIU. 2020

OGGETTO: ADOZIONE DEL BILANCIO D'ESERCIZIO CHIUSO AL 31 DICEMBRE 2019

## STRUTTURA PROPONENTE

## UOC Bilancio e Programmazione

Proposta n. 98/REP del 30.06.2020

Quadro Economico Patrimoniale – Bilancio \_\_\_\_\_

N° Centro di costo \_\_\_\_\_

N° Conto Economico \_\_\_\_\_

Ordine n° \_\_\_\_\_ del \_\_\_\_\_

Tetto di spesa/Budget assegnato € \_\_\_\_\_

Budget utilizzato/impegnato € \_\_\_\_\_

Budget presente atto € \_\_\_\_\_

Disponibilità residua budget € \_\_\_\_\_

Budget pluriennale \_\_\_\_\_

Anno \_\_\_\_\_ Euro \_\_\_\_\_

Anno \_\_\_\_\_ Euro \_\_\_\_\_

 Non comporta ordine di spesa

Il Direttore f.f. ad interim della U.O.C. Bilancio e Programmazione

(Dr. Salvatore Bellomo)

Il Direttore del Dipartimento

Risorse Economico-Finanziarie e Patrimoniale,  
Provveditorato e Tecnico

(Arch. Mariafilomena Martucci)

## DIPARTIMENTO RISORSE ECONOMICO-FINANZIARIE, PATRIMONIALE, PROVVEDITORATO E TECNICO

ANNOVAZIONE CONTABILE - BILANCIO  
Esercizio 2019

N° Conto Economico \_\_\_\_\_

N° Conto Patrimoniale \_\_\_\_\_

Importo € \_\_\_\_\_

Budget pluriennale \_\_\_\_\_

Anno \_\_\_\_\_ Euro \_\_\_\_\_

Anno \_\_\_\_\_ Euro \_\_\_\_\_

Il Direttore f.f. ad interim della U.O.C. Bilancio e Programmazione

(Dr. Salvatore Bellomo)

L'anno **duemilaventi**, il giorno TRENTA del mese di **giugno**, nei locali della Sede Legale di Via Giacomo Cusmano n.24 – Palermo, il Direttore Generale dell'ASP di Palermo Dr.ssa Daniela Faraoni, nominato con D.P. n. 191/Serv.1/S.G. del 04.04.2019, assistito dal DR NOSTRINO GASTRO quale segretario verbalizzante, adotta la seguente delibera sulla base della proposta di seguito riportata:

0105 010 08

PUBBLICITÀ

**Il Direttore del Dipartimento**  
**Risorse Economico-Finanziarie e Patrimoniale, Provveditorato e Tecnico**

Arch. Mariafilomena Martucci

**Il Direttore f.f. ad interim della UOC Bilancio e Programmazione**

Dr. Salvatore Bellomo

- VISTO il Decreto Legislativo n. 502 del 30 dicembre 1992 "Riordino della disciplina in materia sanitaria, a norma dell'art. 1 della Legge 23 ottobre 1992 n. 421" e s.m.i.;
- VISTA la legge regionale 14 aprile 2009, n. 5 avente ad oggetto "Norme per il riordino del Servizio sanitario regionale
- VISTO il Decreto Legislativo n. 118 del 23 giugno 2011, avente ad oggetto "Disposizioni in materia di armonizzazione dei sistemi contabili e degli schemi di bilancio delle Regioni, degli enti locali e dei loro organismi, a norma degli articoli 1 e 2 della legge 5 maggio 2009, n. 42 e successive modifiche ed integrazioni;
- VISTO l'art. 47 della Legge Regionale n.5 del 28 gennaio 2014 che recepisce nell'ordinamento contabile della Regione Siciliana il Titolo II del Decreto Legislativo n. 118 del 23 giugno 2011;
- VISTO il Decreto interministeriale del 24 maggio 2019 di adozione dei nuovi modelli di rilevazione economica Conto Economico (CE), Stato Patrimoniale (SP), dei costi di livelli essenziali di Assistenza (LA) e Conto Presidio (CP) degli Enti del Servizio Sanitario Nazionale;
- VISTO il Decreto dell'Assessorato salute del 21 ottobre 2019 di approvazione del nuovo Piano dei conti della contabilità generale delle Aziende sanitarie pubbliche DM 24 maggio 2019;
- VISTA la nota prot n.5/dip/70452 del 16 ottobre 2019 "Direttive sul trattamento contabile degli investimenti effettuati con contributi correnti assegnati in esercizi precedenti";
- CONSIDERATO che in attuazione della succitata nota e delle indicazioni di cui all' Allegato 1 alla Direttiva CE 3°2019 def\_2 sono state effettuate le operazioni contabili di permutazione finanziarie ivi richieste;
- VISTA la delibera n°157 del 12 febbraio 2020 di presa d'atto del "Verbale di negoziazione ed assegnazione delle risorse finanziarie e dei correlati obiettivi economici anno 2019" del 19.11.2019 e di adozione del Bilancio Economico Previsionale 2019;
- VISTO il Decreto Legge 17 marzo 2020, n. 18 ed in particolare l'articolo 107, comma 3, che dispone, in considerazione dell'emergenza sanitaria derivante dalla diffusione dell'epidemia da COVID-19, altresì, per gli enti di cui all'articolo 19, comma 2, lett c), il differimento del termine per l'adozione del Bilancio di esercizio per l'anno 2019;
- VISTE le delibere n. 423 del 23/4/2020 e n. 525 del 28/05/2020 di rinvio dell'approvazione del bilancio di esercizio chiuso al 31 dicembre 2019;
- VISTA nota prot.n° 5/Dip./\_0021640 dell'11/05/2020, dell'Assessorato della Salute, avente ad oggetto "Richiesta situazione economica al 31.12.2019" e l'allegata Tabella "A" ;
- VISTA nota prot. n°./ Dip/ 25143 del 28.05.2020 dell'Assessorato della Salute avente ad oggetto "Direttiva per la chiusura dei Bilanci d'esercizio delle Aziende Sanitarie Pubbliche Regionali"
- VISTA la nota prot. n. 5°/Dip./28158 del 19/6/2020, "Assegnazione definitiva delle risorse FSR e Payback 2019";
- CONSIDERATO che il Bilancio d'Esercizio deve essere redatto con chiarezza e deve rappresentare in modo veritiero e corretto, la situazione patrimoniale e finanziaria dell'Azienda ed il risultato economico dell'esercizio;
- CONSIDERATO che nella redazione del Bilancio d'Esercizio si applicano, in quanto compatibili, i principi di cui al codice civile con particolare riferimento agli artt. 2423, 2423bis e 2426;

- RITENUTO di dovere provvedere all'adozione del Bilancio economico-patrimoniale dell'esercizio chiuso al 31 dicembre 2019, che alla presente si allega per farne parte integrante ed inscindibile, costituito da :
- Schemi di Stato Patrimoniale, Conto Economico e Nota Integrativa con allegati (ai sensi del DDG n.109 del 7/2/2014)
  - Relazione sulla Gestione
  - Rendiconto finanziario
  - Modello CE
  - Modello SP
  - Modello LA
  - Modelli CP

**PROPONGONO**

Per i motivi esposti in narrativa di:

1. ADOTTARE il bilancio economico-patrimoniale dell'esercizio chiuso al 31 dicembre 2019 – redatto in conformità alle indicazioni della normativa nazionale e regionale vigente – costituito da:
  - Schemi di Stato Patrimoniale, Conto Economico e Nota Integrativa con allegati (ai sensi del DDG n.109 del 7/2/2014)
  - Relazione sulla Gestione
  - Rendiconto finanziario
  - Modello SP
  - Modello CE
  - Modello LA
  - Modelli CP
2. DARE ATTO che il Bilancio economico-patrimoniale dell'esercizio chiuso al 31 dicembre 2019 espone un utile di € 585.309,84 ed un patrimonio netto di € 246.043.770,10.
3. DARE ATTO che la normativa regionale in tema di controlli è l'art 16 della Legge Regionale 5/2009.
4. TRASMETTERE copia del presente atto all'Assessorato Regionale della Salute e al Collegio Sindacale per quanto di loro competenza.
5. DICHIARARE il presente provvedimento immediatamente esecutivo.

Il Direttore F.F. *ad interim* della U.O.C.  
Bilancio e Programmazione  
(Dr. Salvatore Bellomo)

Il Direttore del Dipartimento Risorse Economico-finanziarie  
Patrimoniali, Provveditorato e Tecnico  
(Arch. Mariafiomona Martucci)

Sul presente atto viene espresso

parere FAVOREVOLE dal  
IL DIRETTORE AMMINISTRATIVO  
(Dr.ssa Nora Virga)

parere FAVOREVOLE dal  
IL DIRETTORE SANITARIO  
(Dr. Maurizio Montalbano)


**IL DIRETTORE GENERALE**

- vista la proposta di deliberazione che precede e che s'intende qui di seguito riportata e trascritta;
- visti i pareri favorevoli espressi dal Direttore Amministrativo e dal Direttore Sanitario;
- ritenuto di condividerne il contenuto;
- assistito dal segretario verbalizzante,

**DELIBERA**

di approvare la superiore proposta, che qui s'intende integralmente riportata e trascritta, per come sopra formulata dal Dirigente Responsabile della struttura proponente, *con carico della Direzione dell'U.O.C. Bilancio e Programmazione di seguito con programmi bipartiti di bilancio e programmi delle note integrative*

**IL DIRETTORE GENERALE**  
**(Dr.ssa Daniela Faraoni)**



---

**Il Segretario verbalizzante**

**COLLABORATORE AMMINISTRATIVO**  
**PROFESSIONALE SENIOR**  
*(Dott. Arcangelo Gualdo)*



---

REGIONE SICILIANA  
AZIENDA SANITARIA PROVINCIALE  
PALERMO

ATTESTAZIONI

DELIBERAZIONE N. 00616 DEL 30 GIU. 2020

Il Responsabile dell'Ufficio Deliberazioni

COLLABORATORE AMMINISTRATIVO  
PROFESSIONALE SENIOR  
*(Dot. Antonino Gaudino)*

15 LUG. 2020

La presente deliberazione è stata affissa all'Albo il \_\_\_\_\_ l'Addetto \_\_\_\_\_

E' stata ritirata dall'Albo il \_\_\_\_\_ l'Addetto \_\_\_\_\_

Si attesta che contro la presente delibera non è pervenuto alcun reclamo.

Si attesta che contro la presente delibera è pervenuto reclamo da :

\_\_\_\_\_  
\_\_\_\_\_

Palermo \_\_\_\_\_

Il Responsabile dell'Ufficio Deliberazioni

\_\_\_\_\_

Annotazioni \_\_\_\_\_

\_\_\_\_\_  
\_\_\_\_\_



# Bilancio 2019 ASP Palermo

---

ALLEGATO ALLA DELIBERA  
N. 00616 DEL 30 GIU. 2020

SCHEMI DI BILANCIO  
STATO PATRIMONIALE  
CONTO ECONOMICO

**STATO PATRIMONIALE  
ATTIVO**

Importi: Euro

SCHEMA DI BILANCIO  
Decreto Interministeriale del 20 marzo 2013

	2019	2018	VARIAZIONE 2017/2016	
			Importo	%
<b>A) IMMOBILIZZAZIONI</b>				
<b>I Immobilizzazioni immateriali</b>	-	-	-	-
1) Costi d'impianto e di ampliamento	-	-	-	-
2) Costi di ricerca e sviluppo	-	-	-	-
3) Diritti di brevetto e di utilizzazione delle opere dell'ingegno	-	-	-	-
4) Immobilizzazioni immateriali in corso e accomi	-	-	-	-
5) Altre immobilizzazioni immateriali	-	-	-	-
<b>II Immobilizzazioni materiali</b>	159.752.293	165.437.512	-5.685.219	-3,4%
1) Terreni	2.482.295	2.482.295	-	0,0%
a) Terreni disponibili	2.482.295	2.482.295	-	0,0%
b) Terreni indisponibili	-	-	-	-
2) Fabbricati	145.000.352	146.754.310	-1.753.958	-1,2%
a) Fabbricati non strumentali (disponibili)	1.628.753	1.701.431	-72.678	-4,3%
b) Fabbricati strumentali (indisponibili)	143.371.599	145.052.879	-1.681.280	-1,2%
3) Impianti e macchinari	1.217.129	980.680	236.449	24,1%
4) Attrezzature sanitarie e scientifiche	4.306.459	7.715.291	-3.408.832	-44,2%
5) Mobili e arredi	2.896.838	3.429.971	-533.133	-15,5%
6) Automezzi	-	-	-	-
7) Oggetti d'arte	-	-	-	-
8) Altre immobilizzazioni materiali	60.576	286.321	-225.745	-78,8%
9) Immobilizzazioni materiali in corso e accomi	3.788.644	3.788.644	-	0,0%
	<b>Entro 12 mesi</b>	<b>Oltre 12 mesi</b>		
<b>III Immobilizzazioni finanziarie (con separata indicazione, per ciascuna voce dei crediti, degli importi esigibili entro l'esercizio successivo)</b>	29.864	-	214.532	214.532
1) Crediti finanziari	29.864	-	29.864	29.864
a) Crediti finanziari v/ Stato	-	-	-	-
b) Crediti finanziari v/ Regione	-	-	-	-
c) Crediti finanziari v/ partecipate	-	-	-	-
d) Crediti finanziari v/ altri	29.864	-	29.864	29.864
2) Titoli	-	-	184.668	184.668
a) Partecipazioni	-	-	184.668	184.668
b) Altri titoli	-	-	-	-
<b>Totale A)</b>	<b>159.966.823</b>	<b>165.652.044</b>	<b>-5.685.219</b>	<b>-3,4%</b>
<b>B) ATTIVO CIRCOLANTE</b>				
<b>I Rimanenze</b>	21.959.685	16.924.623	5.035.062	29,7%
1) Rimanenze beni sanitari	20.849.004	16.354.788	4.494.216	27,5%
2) Rimanenze beni non sanitari	1.110.681	569.835	540.846	94,9%
3) Accomi per acquisti beni sanitari	-	-	-	-
4) Accomi per acquisti beni non sanitari	-	-	-	-
	<b>Entro 12 mesi</b>	<b>Oltre 12 mesi</b>		
<b>II Crediti (con separata indicazione, per ciascuna voce, degli importi esigibili oltre l'esercizio successivo)</b>	216.539.546	80.542.414	297.081.960	239.601.944
1) Crediti v/ Stato	-	-	-	-
a) Crediti v/ Stato - parte corrente	-	-	-	-
1) Crediti v/ Stato per spesa corrente e accomi	-	-	-	-
2) Crediti v/ Stato - altro	-	-	-	-
b) Crediti v/ Stato - investimenti	-	-	-	-
c) Crediti v/ Stato - per ricerca	-	-	-	-
1) Crediti v/ Ministero della Salute per ricerca corrente	-	-	-	-
2) Crediti v/ Ministero della Salute per ricerca finalizzata	-	-	-	-
3) Crediti v/ Stato per ricerca - altre Amministrazioni centrali	-	-	-	-
4) Crediti v/ Stato - investimenti per ricerca	-	-	-	-
d) Crediti v/ prefetture	-	-	-	-
2) Crediti v/ Regione o Provincia Autonoma	203.185.062	-	203.185.062	148.749.479
a) Crediti v/ Regione e Provincia Autonoma - parte corrente	182.207.080	-	182.207.080	127.101.847
1) Crediti v/ Regione o Provincia Autonoma per spesa corrente	182.207.080	-	182.207.080	127.101.847
a) Crediti v/ Regione e Provincia Autonoma per finanziamento sanitario ordinario corrente	149.190.085	-	149.190.085	111.424.195
b) Crediti v/ Regione e Provincia Autonoma per finanziamento sanitario aggiuntivo corrente LEA	-	-	-	-
c) Crediti v/ Regione e Provincia Autonoma per finanziamento sanitario aggiuntivo corrente extra LEA	-	-	-	-
d) Crediti v/ Regione e Provincia Autonoma per spesa corrente - altro	33.016.995	-	33.016.995	15.677.652
2) Crediti v/ Regione o Provincia Autonoma per ricerca	-	-	-	-
b) Crediti v/ Regione e Provincia Autonoma - patrimonio netto	20.977.982	-	20.977.982	21.647.632
1) Crediti v/ Regione o Provincia Autonoma per finanziamento per investimenti	20.977.982	-	20.977.982	21.647.632
2) Crediti v/ Regione o Provincia Autonoma per incremento fondo di dotazione	-	-	-	-
3) Crediti v/ Regione o Provincia Autonoma per ripiano perdite	-	-	-	-
4) Crediti v/ Regione o Provincia Autonoma per ricostituzione riserve da investimenti esercizi precedenti	-	-	-	-
3) Crediti v/ Comuni	7.410.968	-	7.410.968	5.767.928
4) Crediti v/ aziende sanitarie pubbliche e accomi quota FSR da distribuire	2.864.419	-	2.864.419	2.280.142
a) Crediti v/ aziende sanitarie pubbliche della Regione	2.781.493	-	2.781.493	2.206.943
b) Crediti v/ aziende sanitarie pubbliche fuori Regione	82.926	-	82.926	73.199
5) Crediti v/ società partecipate e/o enti dipendenti della Regione	-	61.371.475	61.371.475	60.564.482
6) Crediti v/ Erario	-	929.279	929.279	983.994
7) Crediti v/ altri	3.079.097	18.241.660	21.320.757	21.357.949
<b>III Attività finanziarie che non costituiscono immobilizzazioni</b>	-	-	-	-
1) Partecipazioni che non costituiscono immobilizzazioni	-	-	-	-

*Handwritten mark*

2) Altri titoli che non costituiscono immobilizzazioni	-	-	-	-
<b>IV Disponibilità liquide</b>	<b>370.661.361</b>	<b>436.600.524</b>	<b>-65.939.163</b>	<b>-15,1%</b>
1) Cassa	415.967	369.232	46.735	12,7%
2) Istituto Tesoriere	370.143.364	436.231.292	-66.087.928	-15,1%
3) Tesoreria Unica	-	-	-	-
4) Conto corrente postale	102.030	-	102.030	-
<b>Totale B)</b>	<b>689.703.006</b>	<b>693.127.093</b>	<b>-3.424.085</b>	<b>-0,5%</b>
<b>C) RATEI E RISCONTI ATTIVI</b>				
I Ratei attivi	-	-	-	-
II Risconti attivi	-	-	-	-
<b>Totale C)</b>	<b>-</b>	<b>-</b>	<b>-</b>	<b>-</b>
<b>TOTALE ATTIVO (A+B+C)</b>	<b>689.703.006</b>	<b>693.127.093</b>	<b>-3.424.085</b>	<b>-0,5%</b>
<b>D) CONTI D'ORDINE</b>				
1) Canoni di leasing ancora da pagare	-	-	-	-
2) Depositi cauzionali	-	-	-	-
3) Beni in comodato	992.000	992.000	-	0,0%
4) Altri conti d'ordine	-	-	-	-
<b>Totale D)</b>	<b>992.000</b>	<b>992.000</b>	<b>-</b>	<b>0,0%</b>



**STATO PATRIMONIALE  
PASSIVO E PATRIMONIO NETTO**

Importi: Euro

SCHEMA DI BILANCIO <i>Decreto Interministeriale del 20 marzo 2013</i>	2019	2018	VARIAZIONE 2017/2016	
			Importo	%
<b>A) PATRIMONIO NETTO</b>				
I Fondo di dotazione	62.263.503	62.263.503	-	0,0%
II Finanziamenti per investimenti	151.198.376	135.055.177	16.143.199	12,0%
1) Finanziamenti per beni di prima dotazione	66.503.939	69.234.743	-2.930.804	-4,2%
2) Finanziamenti da Stato per investimenti	31.691.107	35.211.547	-3.520.440	-10,0%
a) Finanziamenti da Stato ex art. 20 Legge 67/88	31.691.107	35.211.547	-3.520.440	-10,0%
b) Finanziamenti da Stato per ricerca	-	-	-	-
c) Finanziamenti da Stato - altro	-	-	-	-
3) Finanziamenti da Regione per investimenti	-	-	-	-
4) Finanziamenti da altri soggetti pubblici per investimenti	-	-	-	-
5) Finanziamenti per investimenti da rettificati contributi in conto esercizio	53.203.330	30.608.887	22.594.443	73,8%
III Riserve da donazioni e lasciti vincolati ad investimenti	1.263.480	1.303.816	-40.336	-3,1%
IV Altre riserve	254.441	254.441	-	0,0%
V Contributi per ripiano perdite	-	-	-	-
VI Utili (perdite) portati a nuovo	30.478.660	30.108.036	370.624	1,2%
VII Utile (perdita) dell'esercizio	585.310	370.624	214.686	57,9%
<b>Totale A)</b>	<b>246.043.770</b>	<b>229.355.597</b>	<b>16.688.173</b>	<b>7,3%</b>
<b>B) FONDI PER RISCHI ED ONERI</b>				
1) Fondi per imposte, anche differite	4.816.330	4.342.144	474.186	10,9%
2) Fondi per rischi	60.524.661	63.006.098	-2.481.437	-3,9%
3) Fondi da distribuire	-	-	-	-
4) Quota inutilizzata contributi di parte corrente vincolati	50.712.446	70.265.084	-19.552.638	-27,8%
5) Altri fondi oneri	69.323.432	58.765.498	10.557.934	18,0%
<b>Totale B)</b>	<b>185.376.869</b>	<b>196.378.824</b>	<b>-11.001.955</b>	<b>-5,6%</b>
<b>C) TRATTAMENTO FINE RAPPORTO</b>				
1) Premi operosità	7.416.369	7.986.005	-569.636	-7,1%
2) TFR personale dipendente	-	-	-	-
<b>Totale C)</b>	<b>7.416.369</b>	<b>7.986.005</b>	<b>-569.636</b>	<b>-7,1%</b>
<b>D) DEBITI (con separata indicazione, per ciascuna voce, degli importi esigibili oltre l'esercizio successivo)</b>				
			Entro 12 mesi	Oltre 12 mesi
1) Mutui passivi	-	-	-	-
2) Debiti v/Stato	-	-	-	-
3) Debiti v/Regione o Provincia Autonoma	-	-	-	-
4) Debiti v/Comuni	492.516	492.516	472.620	19.896
5) Debiti v/aziende sanitarie pubbliche	4.045.890	4.045.890	5.571.326	-1.525.436
a) Debiti v/aziende sanitarie pubbliche della Regione per spesa corrente e mobilità	3.746.888	3.746.888	5.240.191	-1.493.303
b) Debiti v/aziende sanitarie pubbliche della Regione per finanziamento sanitario aggiuntivo corrente L.E.A.	-	-	-	-
c) Debiti v/aziende sanitarie pubbliche della Regione per finanziamento sanitario aggiuntivo corrente extra L.E.A.	-	-	-	-
d) Debiti v/aziende sanitarie pubbliche della Regione per altre prestazioni	5.901	5.901	-	5.901
e) Debiti v/aziende sanitarie pubbliche della Regione per versamenti a patrimonio netto	-	-	-	-
f) Debiti v/aziende sanitarie pubbliche fuori Regione	293.101	293.101	331.135	-38.034
6) Debiti v/società partecipate e/o enti dipendenti della Regione	4.713.055	4.713.055	4.579.851	133.204
7) Debiti v/fornitori	232.129.731	232.129.731	256.965.910	-24.836.179
8) Debiti v/Istituto Tesoriere	-	-	-	-
9) Debiti tributari	13.803.454	13.803.454	14.117.899	-314.445
10) Debiti v/altri finanziatori	19.175.586	16.251.084	35.426.670	32.009.936
11) Debiti v/istituti previdenziali, assistenziali e sicurezza sociale	15.574.732	15.574.732	15.977.683	-402.951
12) Debiti v/altri	104.646.776	104.646.776	95.363.481	9.283.295
<b>Totale D)</b>	<b>944.581.740</b>	<b>16.251.084</b>	<b>410.832.824</b>	<b>425.058.706</b>
<b>E) RATEI E RISCONTI PASSIVI</b>				
1) Ratei passivi	-	-	-	-
2) Risconti passivi	-	-	-	-
<b>Totale E)</b>	<b>-</b>	<b>-</b>	<b>-</b>	<b>-</b>
<b>TOTALE PASSIVO E PATRIMONIO NETTO (A+B+C+D+E)</b>	<b>849.669.839</b>	<b>838.779.132</b>	<b>-9.109.309</b>	<b>-1,1%</b>
<b>F) CONTI D'ORDINE</b>				
1) Canoni di leasing ancora da pagare	-	-	-	-
2) Depositi cauzionali	-	-	-	-
3) Beni in comodato	992.000	992.000	-	0,0%
4) Altri conti d'ordine	-	-	-	-
<b>Totale F)</b>	<b>992.000</b>	<b>992.000</b>	<b>-</b>	<b>0,0%</b>

**CONTO ECONOMICO**

Importi: Euro

SCHEMA DI BILANCIO Decreto Interministeriale del 20 marzo 2013	2019	2018	VARIAZIONE 2017/2016	
			Importo	%
<b>A) VALORE DELLA PRODUZIONE</b>				
1) Contributi in c/ esercizio	1.895.951.440	1.895.354.075	597.365	0,0%
a) Contributi in c/ esercizio - da Regione o Provincia Autonoma per quota F.S. regionale	1.862.243.605	1.854.819.801	7.423.804	0,4%
b) Contributi in c/ esercizio - extra fondo	33.707.834	40.534.274	-6.826.440	-16,8%
1) Contributi da Regione o Prov. Aut. (extra fondo) - rinvoluti	33.685.034	40.534.274	-6.849.240	-16,9%
2) Contributi da Regione o Prov. Aut. (extra fondo) - Risorse aggiuntive da bilancio a titolo di copertura LEA	-	-	-	-
3) Contributi da Regione o Prov. Aut. (extra fondo) - Risorse aggiuntive da bilancio a titolo di copertura extra LEA	-	-	-	-
4) Contributi da Regione o Prov. Aut. (extra fondo) - altro	-	-	-	-
5) Contributi da aziende sanitarie pubbliche (extra fondo)	-	-	-	-
6) Contributi da altri soggetti pubblici	22.800	-	22.800	-
c) Contributi in c/ esercizio - per ricerca	-	-	-	-
1) da Ministero della Salute per ricerca corrente	-	-	-	-
2) da Ministero della Salute per ricerca finalizzata	-	-	-	-
3) da Regione e altri soggetti pubblici	-	-	-	-
4) da privati	-	-	-	-
d) Contributi in c/ esercizio - da privati	-	-	-	-
2) Rettifica contributi c/ esercizio per destinazione ad investimenti	-6.967.265	-2.000.000	-4.967.265	248,4%
3) Utilizzo fondi per quote inutilizzate contributi vincolati di esercizi precedenti	5.655.324	4.619.263	1.036.061	22,4%
4) Ricavi per prestazioni sanitarie e socio-sanitarie a rilevanza sanitaria	60.771.792	58.477.783	2.294.009	3,9%
a) Ricavi per prestazioni sanitarie e socio-sanitarie - ad aziende sanitarie pubbliche	51.300.213	50.298.649	1.001.564	2,0%
b) Ricavi per prestazioni sanitarie e socio-sanitarie - intramoenia	908.621	938.345	-29.724	-3,2%
c) Ricavi per prestazioni sanitarie e socio-sanitarie - altro	8.562.958	7.240.789	1.322.169	18,3%
5) Concorsi, recuperi e rimborsi	34.107.313	38.606.007	-4.498.694	-11,7%
6) Compartecipazione alla spesa per prestazioni sanitarie (Ticket)	3.707.628	3.758.622	-50.994	-1,4%
7) Quota contributi in c/ capitale imputata nell'esercizio	14.652.095	15.089.952	-437.857	-2,9%
8) Incrementi delle immobilizzazioni per lavori interni	-	-	-	-
9) Altri ricavi e proventi	498.653	879.990	-381.337	-43,3%
<b>Totale A)</b>	<b>2.908.376.978</b>	<b>2.014.785.692</b>	<b>-6.408.714</b>	<b>-0,3%</b>
<b>B) COSTI DELLA PRODUZIONE</b>				
1) Acquisti di beni	124.740.458	109.971.719	14.768.739	13,4%
a) Acquisti di beni sanitari	122.505.509	106.904.799	15.600.710	14,6%
b) Acquisti di beni non sanitari	2.234.948	3.066.920	-831.972	-27,1%
2) Acquisti di servizi sanitari	1.500.694.571	1.496.595.283	4.099.288	0,3%
a) Acquisti di servizi sanitari - Medicina di base	144.612.601	145.465.615	-853.014	-0,6%
b) Acquisti di servizi sanitari - Farmaceutica	172.099.038	169.988.571	2.110.467	1,2%
c) Acquisti di servizi sanitari per assistenza specialistica ambulatoriale	241.697.654	238.107.008	3.590.646	1,5%
d) Acquisti di servizi sanitari per assistenza riabilitativa	35.799.858	35.848.434	-48.576	-0,1%
e) Acquisti di servizi sanitari per assistenza integrativa	21.229.108	23.078.249	-1.849.141	-8,0%
f) Acquisti di servizi sanitari per assistenza protesica	38.047.173	37.329.203	717.970	1,9%
g) Acquisti di servizi sanitari per assistenza ospedaliera	567.818.711	567.801.899	16.812	0,0%
h) Acquisti prestazioni di psichiatria residenziale e semiresidenziale	14.743.236	12.772.267	1.970.969	15,4%
i) Acquisti prestazioni di distribuzione farmaci File F	155.440.866	162.939.850	-7.498.984	-4,6%
j) Acquisti prestazioni termali in convenzione	307.911	302.000	5.911	2,0%
k) Acquisti prestazioni di trasporto sanitario	4.243.618	4.246.036	-2.418	-0,1%
l) Acquisti prestazioni socio-sanitarie a rilevanza sanitaria	46.022.329	41.163.849	4.858.480	11,8%
m) Compartecipazione al personale per att. Libero-prof. (intramoenia)	700.594	711.010	-10.416	-1,5%
n) Rimborsi Assegni e contributi sanitari	35.634.377	38.890.521	-3.256.144	-8,4%
o) Consulenze, collaborazioni, interinale, altre prestazioni di lavoro sanitarie e socio-sanitarie	6.685.602	6.097.986	587.616	9,6%
p) Altri servizi sanitari e socio-sanitari a rilevanza sanitaria	15.611.894	11.852.785	3.759.109	31,7%
q) Costi per differenziale Tariffe TUC	-	-	-	-
3) Acquisti di servizi non sanitari	51.952.278	51.718.477	233.801	0,5%
a) Servizi non sanitari	51.614.951	51.418.246	196.705	0,4%
b) Consulenze, collaborazioni, interinale, altre prestazioni di lavoro non sanitarie	275.347	227.439	47.908	21,1%
c) Formazione	61.980	72.792	-10.812	-14,9%
4) Manutenzione e riparazione	11.284.593	11.445.513	-160.920	-1,4%
5) Godimento di beni di terzi	4.554.275	5.909.206	-1.354.931	-22,9%
6) Costi del personale	275.998.032	278.419.751	-2.421.719	-0,9%
a) Personale dirigente medico	118.351.276	118.701.425	-350.149	-0,3%
b) Personale dirigente ruolo sanitario non medico	16.625.057	16.383.859	241.198	1,5%
c) Personale comparto ruolo sanitario	81.711.578	80.782.932	928.646	1,1%
d) Personale dirigente altri ruoli	3.963.556	4.105.451	-141.895	-3,5%
e) Personale comparto altri ruoli	55.346.566	58.446.084	-3.099.518	-5,3%
7) Oneri diversi di gestione	2.746.586	3.203.100	-456.514	-14,3%
8) Ammortamenti	14.935.986	14.566.860	369.126	2,5%
a) Ammortamenti immobilizzazioni immateriali	57.962	-	57.962	-

b) Ammortamenti dei Fabbricati	6.761.871	6.327.664	434.207	6,9%
c) Ammortamenti delle altre immobilizzazioni materiali	8.116.153	8.239.196	-123.043	-1,5%
9) Svalutazione delle immobilizzazioni e dei crediti	-	-	-	-
10) Variazione delle rimanenze	-5.035.062	521.339	-5.556.401	-1065,8%
a) Variazione delle rimanenze sanitarie	-4.494.216	717.152	-5.211.368	-726,7%
b) Variazione delle rimanenze non sanitarie	-540.846	-195.813	-345.033	176,2%
11) Accantonamenti	28.037.729	29.019.941	-982.212	-3,4%
a) Accantonamenti per rischi	4.092.633	6.992.160	-2.899.527	-41,5%
b) Accantonamenti per premio operosità	1.100.261	1.118.217	-17.956	-1,6%
c) Accantonamenti per quote inutilizzate di contributi vincolati	7.907.600	6.454.359	1.453.241	22,5%
d) Altri accantonamenti	14.937.234	14.455.205	482.029	3,3%
<b>Totale B)</b>	<b>2.009.909.447</b>	<b>2.001.371.189</b>	<b>8.538.258</b>	<b>0,4%</b>
<b>DIFF. TRA VALORE E COSTI DELLA PRODUZIONE (A-B)</b>	<b>-1.532.469</b>	<b>13.414.503</b>	<b>-14.946.972</b>	<b>-111,4%</b>
<b>C) PROVENTI E ONERI FINANZIARI</b>				
1) Interessi attivi ed altri proventi finanziari	100.000	100.000	-	0,0%
2) Interessi passivi ed altri oneri finanziari	36.380	225.787	-189.407	-83,9%
<b>Totale C)</b>	<b>63.620</b>	<b>-125.787</b>	<b>-189.407</b>	<b>-150,6%</b>
<b>D) RETTIFICHE DI VALORE DI ATTIVITA' FINANZIARIE</b>				
1) Rivalutazioni	-	-	-	-
2) Svalutazioni	-	-	-	-
<b>Totale D)</b>	<b>-</b>	<b>-</b>	<b>-</b>	<b>-</b>
<b>E) PROVENTI E ONERI STRAORDINARI</b>				
1) Proventi straordinari	25.376.809	11.292.409	14.084.400	124,7%
a) Plusvalenze	-	-	-	-
b) Altri proventi straordinari	25.376.809	11.292.409	14.084.400	124,7%
2) Oneri straordinari	713.680	1.577.966	-864.286	-54,8%
a) Minusvalenze	-	33.359	-33.359	-100,0%
b) Altri oneri straordinari	713.680	1.544.607	-830.927	-53,8%
<b>Totale E)</b>	<b>24.663.130</b>	<b>9.714.443</b>	<b>14.948.687</b>	<b>153,9%</b>
<b>RISULTATO PRIMA DELLE IMPOSTE (A-B+C+D+E)</b>	<b>23.194.281</b>	<b>25.004.159</b>	<b>191.122</b>	<b>0,8%</b>
<b>Y) IMPOSTE SUL REDDITO DELL'ESERCIZIO</b>				
1) IRAP	21.105.827	21.248.411	-142.584	-0,7%
a) IRAP relativa a personale dipendente	18.203.407	18.278.877	-75.470	-0,4%
b) IRAP relativa a collaboratori e personale assimilato a lavoro dipendente	2.856.750	2.909.510	-52.760	-1,8%
c) IRAP relativa ad attività di libera professione (intramoenia)	45.670	60.024	-14.354	-23,9%
d) IRAP relativa ad attività commerciali	-	-	-	-
2) IRES	1.503.144	1.384.124	119.020	8,6%
3) Accantonamento a fondo imposte (accertamenti, condoni, ecc.)	-	-	-	-
<b>Totale Y)</b>	<b>22.608.971</b>	<b>22.632.535</b>	<b>-23.564</b>	<b>-0,1%</b>
<b>UTILE (PERDITA) DELL'ESERCIZIO</b>	<b>585.310</b>	<b>370.624</b>	<b>214.686</b>	<b>57,9%</b>



# Bilancio 2019 ASP Palermo

---

ALLEGATO ALLA DELIBERA  
N. 00616 DEL 30 GIU. 2020

NOTA INTEGRATIVA



**2019**

**Bilancio d'esercizio  
chiuso al 31 dicembre 2019**

**Nota Integrativa**

**IL DIRETTORE GENERALE**  
*Dr.ssa Daniela Faraoni*



# Sommario

PREMESSA.....	7
Fatti rilevanti dell'esercizio 2019 .....	8
1 Criteri generali di formazione del bilancio di esercizio.....	9
2 Criteri di valutazione adottati per la redazione del bilancio di esercizio.....	10
3 Dati relativi al personale .....	12
4 Illustrazione della movimentazione dei conti patrimoniali .....	18
4.1 Immobilizzazioni materiali e immateriali.....	18
4.2 Immobilizzazioni finanziarie.....	22
4.3 Rimanenze .....	25
4.4 Crediti.....	28
4.5 Attività finanziarie che non costituiscono immobilizzazioni.....	38
4.6 Disponibilità liquide .....	39
4.7 Ratei e risconti attivi .....	40
4.8 Patrimonio netto.....	41
4.9 Fondi per rischi e oneri .....	43
4.9.1 Movimentazioni quota inutilizzata contributi da Regione o P.A. per quota F.S.R. vincolato (PBA160) 45	
4.9.2 Movimentazioni quota inutilizzata contributi vincolati da soggetti pubblici (extrafondo) - (PBA170) 49	
4.9.3 Movimentazioni quota inutilizzata contributi per ricerca (PBA180) .....	50
4.9.4 Movimentazioni quota inutilizzata contributi vincolati da privati (PBA190).....	50
4.10 Trattamento di fine rapporto.....	51
4.11 Debiti.....	52
4.12 Ratei e risconti passivi.....	56
4.13 Conti d'ordine .....	56
5 Illustrazione della movimentazione nel conto economico .....	58
5.1 Contributi in conto esercizio - euro 1.895.951.439,61 .....	58
5.2 Rettifica contributi in conto esercizio per destinazione ad investimenti (€/MGL 2.000).....	61
5.3 Ricavi per prestazioni sanitarie e sociosanitarie a rilevanza sanitaria – euro 60.771.792,37 .....	62
5.4 Concorsi, recuperi, rimborsi - Euro 34.107.312,65 .....	66

5.5	Compartecipazione alla spesa per prestazioni sanitarie – euro 3.707.626,92 .....	67
5.6	Quota contributi in c/capitale imputata nell'esercizio - euro 14.642.095,27 .....	67
5.7	Altri ricavi e proventi – euro 498.652,57 .....	67
5.8	Acquisti di beni – euro 124.740.457,63 .....	68
5.8.1	Assistenza Farmaceutica Convenzionata .....	72
5.8.2	Assistenza Specialistica Ambulatoriale (BA0530) .....	73
5.8.3	Assistenza Riabilitativa:.....	73
5.8.4	Assistenza ospedaliera:.....	73
5.8.5	Psichiatria residenziale e semiresidenziale BA0940 .....	74
5.9	Acquisti di servizi non sanitari .....	75
5.10	Manutenzioni e riparazioni.....	75
5.11	Godimento di beni di terzi – euro 4.554.274,73.....	76
5.12	Costo del Personale – BA2080 euro 275.998.032,45 .....	77
5.12.1	Costi del personale – ruolo sanitario – BA2090 euro 216.687.910,37 .....	78
5.12.2	Costi del personale – ruolo professionale – BA02230 euro 1.136.002,81.....	79
5.12.3	Costi del personale – ruolo tecnico - BA2320 euro 20.927.067,51 .....	80
5.12.4	Costi del personale – ruolo amministrativo - BA2410 euro 37.247.051,76.....	81
5.12.5	Consistenza e movimentazione dei fondi del personale .....	82
5.12.6	Acquisizione di risorse umane .....	82
5.13	Oneri diversi di gestione BA2500 (€/MGL 3.203) .....	86
5.14	Ammortamenti .....	87
5.15	Accantonamenti (€/MGL 29.020) .....	87
5.16.1	Indice di Tempestività di pagamento - ITP.....	88
5.17	Rettifiche di valore di attività finanziarie (zero) .....	88



# Indice delle tabelle

Tabella 1 - Dettagli e movimentazioni delle immobilizzazioni immateriali .....	18
Tabella 2 - Dettaglio costi di impianto e di ampliamento .....	18
Tabella 3- Dettaglio costi di ricerca e sviluppo .....	18
Tabella 4 - Dettaglio costi di pubblicità.....	18
Tabella 5 - Dettagli e movimentazioni delle immobilizzazioni materiali .....	19
Tabella 6 - Dettaglio altre immobilizzazioni materiali .....	19
Tabella 7 - Dettaglio immobilizzazioni materiali in corso .....	19
Tabella 8 - Movimentazione dei crediti finanziari .....	22
Tabella 9 - Movimentazione del fondo svalutazione dei crediti finanziari.....	22
Tabella 10 - Valore nominale dei crediti finanziari distinti per anno di formazione .....	22
Tabella 11 - Valore netto dei crediti finanziari distinti per scadenza .....	22
Tabella 12 -Dettagli e movimentazioni dei titoli iscritti nelle immobilizzazioni finanziarie .....	23
Tabella 13 -Informativa in merito alle partecipazioni iscritte nelle immobilizzazioni finanziarie .....	23
Tabella 14 -Dettagli e movimentazioni delle partecipazioni iscritte nelle immobilizzazioni finanziarie .....	23
Tabella 15 - Movimentazioni delle rimanenze di beni sanitari e non sanitari.....	25
Tabella 16 - Movimentazioni dei crediti (valore nominale) – I parte .....	28
Tabella 17 - Movimentazioni dei crediti (valore nominale) – II parte .....	30
Tabella 18 - Movimentazioni del fondo svalutazione crediti – I parte .....	31
Tabella 19 - Movimentazioni del fondo svalutazione crediti – II parte .....	32
Tabella 20 - Valore nominale dei crediti distinti per anno di formazione – I parte.....	33
Tabella 21 - Valore nominale dei crediti distinti per anno di formazione – II parte.....	34
Tabella 22 - Valore netto dei crediti per anno di scadenza – I parte.....	35
Tabella 23 - Valore netto dei crediti per anno di scadenza – II parte.....	36
Tabella 24 - Dettaglio crediti intraregionali per mobilità (in compensazione e non) e per altre prestazioni .	37
Tabella 25 -Dettagli crediti per incrementi di patrimonio netto .....	37
Tabella 26 - Movimentazioni delle attività finanziarie che non costituiscono immobilizzazioni .....	38
Tabella 27 - Elenco e informativa delle partecipazioni che non costituiscono immobilizzazioni.....	38
Tabella 28 - Dettagli e movimentazioni delle attività finanziarie che non costituiscono immobilizzazioni ....	38
Tabella 29 -Movimentazioni delle disponibilità liquide.....	39

Tabella 30 -Ratei attivi – Dettaglio a livello di ricavo (codice CE) .....	40
Tabella 31 - Risconti attivi – Dettaglio a livello di costo (codice CE).....	40
Tabella 32 - Consistenza, movimentazioni e utilizzazioni delle poste di patrimonio netto .....	41
Tabella 33 - Dettaglio finanziamenti per investimenti (ultimi 3 esercizi) .....	42
Tabella 34 -Dettaglio riserve da plusvalenze da reinvestire .....	43
Tabella 35 - Dettaglio contributi da reinvestire.....	43
Tabella 36 - Consistenza e movimentazioni dei fondi rischi e oneri.....	43
Tabella 37 - Dettaglio movimentazioni quota inutilizzata contributi da Regione o P.A. per quota F.S.R. vincolato (PBA160).....	48
Tabella 38 - Dettaglio movimentazioni quota inutilizzata contributi vincolati da soggetti pubblici (extrafondo)-PBA170 .....	49
Tabella 39 - Dettaglio movimentazioni quota inutilizzata contributi per ricerca .....	50
Tabella 40 - Dettaglio movimentazioni quota inutilizzata contributi vincolati da privati .....	50
Tabella 41 -Consistenza e movimentazioni del Trattamento di Fine Rapporto .....	51
Tabella 42 - Consistenza e movimentazioni dei debiti .....	52
Tabella 43 - Dettaglio dei debiti per anno di formazione .....	53
Tabella 44 - Dettaglio dei debiti per scadenza.....	54
Tabella 45 - Dettaglio mutui .....	55
Tabella 46 - Dettaglio debiti intraregionali per mobilità (in compensazione e non) e per altre prestazioni ..	55
Tabella 47 -Ratei passivi – Dettaglio a livello di costo (codice CE) .....	56
Tabella 48 - Risconti passivi – Dettaglio a livello di ricavo (codice CE) .....	56
Tabella 49 - Dettagli e movimentazioni dei conti d'ordine.....	56
Tabella 50 - Dettagli contributi in conto esercizio .....	59
Tabella 51 - Informativa contributi in conto esercizio (in €).....	59
Tabella 52 - Dettaglio rettifica contributi in conto esercizio per destinazione ad investimenti.....	61
Tabella 53 - Dettaglio ricavi per prestazioni sanitarie in mobilità .....	64
Tabella 54 - Dettaglio ricavi e costi per prestazioni sanitarie erogate in regime di intramoenia.....	65
Tabella 55 - Dettaglio rimborsi da aziende sanitarie pubbliche della Regione per acquisti di beni.....	66
Tabella 56 - Dettaglio acquisti di beni sanitari per tipologia di distribuzione .....	68
Tabella 57 - Dettaglio acquisti di beni da aziende sanitarie pubbliche .....	69
Tabella 58 -Dettaglio acquisti di servizi sanitari in mobilità .....	70
Tabella 59 -Dettaglio acquisti di servizi sanitari – I parte .....	71

Tabella 60 - Dettaglio acquisti di servizi sanitari – II parte .....	72
Tabella 61/1 – Dettaglio acquisti di servizi sanitari da privato – S.C.E. ....	73
Tabella 62 - Dettaglio acquisti servizi non sanitari .....	75
Tabella 63 -Dettaglio manutenzioni e riparazioni.....	76
Tabella 64 -Dettaglio costi per contratti multiservizio .....	76
Tabella 65 - Dettaglio canoni di leasing .....	77
Tabella 66 -Costi del personale – ruolo sanitario .....	79
Tabella 67 -Costi del personale – ruolo professionale.....	79
Tabella 68 -Costi del personale – ruolo tecnico.....	80
Tabella 69 -Costi del personale – ruolo amministrativo .....	81
Tabella 70 -Consistenza e movimentazione dei fondi del personale .....	82
Tabella 71 - Dettaglio oneri diversi di gestione .....	86
Tabella 72 - Dettaglio accantonamenti.....	87



# Nota integrativa

## PREMESSA

---

Il Bilancio 2019 e la Nota Integrativa sono redatti in conformità a quanto previsto nella nota prot./Dip.5/n. 25143 del 28/05/2020 emanata dall'Assessorato della Salute - Servizio 5, avente ad oggetto *"Direttiva per la chiusura dei Bilanci d'esercizio delle Aziende sanitarie pubbliche regionali"*, nella nota prot. n. 5/Dip/21640 dell'11/0/2020 con la quale è stata trasmessa la tabella A e nella nota prot. n. 5°/Dip./28158 del 19/06/2020, dell'Assessorato della Salute, avente ad oggetto *"Assegnazione definitiva delle risorse FSR e Trasmissione definitiva delle risorse di FSR e Pay-back 2019"*.

## FATTI RILEVANTI DELL'ESERCIZIO 2019

---

Con nota prot. 69803 dell'11/10/2019 l'Assessorato della Salute - Servizio 2, ha approvato il Bilancio chiuso al 31/12/2018 dell'ASP di Palermo sotto il profilo tecnico-contabile.

La popolazione assistita dall'ASP di Palermo è pari complessivamente a 1.259.144 abitanti (dati ISTAT al 01/01/2019), ed è distribuita in 82 comuni.

L'Azienda Sanitaria Provinciale è divisa in 10 Distretti sanitari ed assicura l'assistenza alla vasta utenza. Questo dato è comprensivo anche dei residenti nelle isole di Lampedusa e Linosa che, pur facendo parte politicamente della provincia di Agrigento, ricadono, dal punto di vista dell'assistenza sanitaria, all'interno del Distretto n.42 di Palermo.

Nel corso dell'anno 2019 con delibera n. 497 del 30/09/2019 il Direttore Generale ha adottato il nuovo atto aziendale successivamente, previa rimodulazione avvenuta con delibera n. 807 del 20/12/2019, inviato per l'approvazione all'Assessorato Salute.

Anche nel corso dell'anno 2019 l'Azienda - sulla base della L.R.4/2017 - è stata delegata ad effettuare i controlli ed i pagamenti degli aventi diritto al contributo per "Disabilità gravissima" su una platea che si è attestata a n. circa 2.700 disabili così come censiti dalle U.V.M., con notevole aggravio sia per l'attività di valutazione (su oltre 9.500 domande) che per la liquidazione ed il pagamento del contributo agli aventi diritto, attività che ha impegnato gli uffici/servizi in modo non indifferente.

Infine si segnala il maggior costo sostenuto per l'esercizio della campagna vaccinale straordinaria.

---

## 1 CRITERI GENERALI DI FORMAZIONE DEL BILANCIO DI ESERCIZIO

Il bilancio di esercizio è costituito dallo stato patrimoniale, dal conto economico, dal rendiconto finanziario e dalla presente nota integrativa, ed è corredato dalla relazione sulla gestione. Esso è stato predisposto secondo le disposizioni del D.Lgs.118/2011, quindi facendo riferimento al Codice Civile e ai Principi Contabili Nazionali (OIC), fatto salvo quanto difformemente previsto dallo stesso D.Lgs.118/2011 e s.m.i., nonché dai successivi decreti ministeriali di attuazione.

La presente nota integrativa, in particolare, contiene tutte le informazioni richieste dal D.Lgs.118/2011 e s.m.i., nonché dai successivi decreti ministeriali di attuazione. Fornisce inoltre tutte le informazioni supplementari, anche se non specificamente richieste da disposizioni di legge, ritenute necessarie a dare una rappresentazione veritiera e corretta dei fatti aziendali e in ottemperanza al postulato della chiarezza del bilancio.

Lo stato patrimoniale, il conto economico, il rendiconto finanziario e la nota integrativa sono stati predisposti in unità di euro. L'arrotondamento è stato eseguito all'unità inferiore per decimali inferiori a 0,5 Euro e all'unità superiore per decimali pari o superiori a 0,5 Euro.

Lo schema di Bilancio e della Nota Integrativa adottati sono quelli di cui al DDG n.109 del 7/2/2014.

### **Eventuali deroghe all'applicazione di disposizioni di legge:**

Non si sono verificati casi eccezionali che impongano di derogare alle disposizioni di legge.

### **Eventuali deroghe al principio di continuità di applicazione dei criteri di valutazione**

I criteri utilizzati nella formazione del bilancio non si discostano dai medesimi utilizzati per la formazione del bilancio del precedente esercizio, in particolare nelle valutazioni e nella continuità dei medesimi principi.

### **Eventuali casi di non comparabilità delle voci rispetto all'esercizio precedente**

Tutte le voci relative allo stato patrimoniale, al conto economico e al rendiconto finanziario dell'esercizio precedente sono comparabili con quelle del presente esercizio e non si è reso necessario alcun adattamento.

### **Altre informazioni di carattere generale, relative alla conversione dei valori**

Nel corso dell'esercizio non sono state effettuate conversioni di voci di bilancio espresse all'origine in moneta diversa dall'Euro.

## 2 CRITERI DI VALUTAZIONE ADOTTATI PER LA REDAZIONE DEL BILANCIO DI ESERCIZIO

Il bilancio di esercizio è lo strumento di informazione patrimoniale, finanziaria ed economica dell'azienda sanitaria. Perché possa svolgere tale funzione, il bilancio è stato redatto con chiarezza, così da rappresentare in modo veritiero e corretto la situazione patrimoniale e finanziaria dell'azienda e il risultato economico dell'esercizio.

Le caratteristiche sopra menzionate sono state assicurate, laddove necessario, dall'inserimento di informazioni complementari. Se vi è stata deroga alle disposizioni di legge, essa è stata motivata e ne sono stati esplicitati gli effetti sulla situazione patrimoniale, finanziaria ed economica dell'azienda nella presente nota integrativa.

La valutazione delle voci di bilancio è stata fatta ispirandosi ai principi di prudenza e competenza, tenendo conto della funzione economica dell'elemento attivo e passivo considerato e nella prospettiva della continuazione dell'attività.

L'applicazione del principio di prudenza ha comportato la valutazione individuale degli elementi componenti le singole poste o voci delle attività o passività, per evitare compensi tra perdite che dovevano essere riconosciute e utili da non riconoscere in quanto non realizzati.

In ottemperanza al principio di competenza, l'effetto delle operazioni e degli altri eventi è stato rilevato contabilmente e attribuito all'esercizio al quale tali operazioni ed eventi si riferiscono, e non a quello in cui si concretizzano i relativi movimenti di numerario (incassi e pagamenti).

I criteri di valutazione adottati sono sintetizzati nella tabella che segue.

Posta di bilancio	Criterio di valutazione
Immobilizzazioni immateriali	<p>Sono iscritte al costo di acquisto o di produzione, inclusi i costi accessori e l'IVA in quanto non detraibile. Sono esposte in bilancio al netto degli ammortamenti effettuati nel corso degli esercizi.</p> <p>Le aliquote di ammortamento sono quelle stabilite dal D.A. n. 24469 del 28 gennaio 1998, in applicazione della normativa fiscale vigente (D.M. 31 dicembre 1998, gruppo XXI: servizi sanitari), <b>nonché quelle di cui all'art. 29, comma 2, del Dlg.vo 118/2011 e successive modifiche ed integrazioni.</b></p> <p>Tra le immobilizzazioni non risultano costi di impianto e di ampliamento, di ricerca e sviluppo la cui iscrizione prevede il consenso del collegio sindacale.</p>
Immobilizzazioni materiali	<p>Sono iscritte al costo di acquisto o di produzione, inclusi i costi accessori e l'IVA in quanto non detraibile. Sono esposte in bilancio al netto dei relativi fondi di ammortamento.</p> <p>Le aliquote di ammortamento sono quelle stabilite dal D.A. n. 24469 del 28 gennaio 1998, in applicazione della normativa fiscale vigente (D.M. 31 dicembre 1998, gruppo XXI: servizi sanitari), <b>nonché quelle di cui all'art. 29, comma 2, del Dlg.vo 118/2011 e successive modifiche ed integrazioni.</b></p> <p>I costi di manutenzione e riparazione che non rivestono carattere incrementativo del valore e/o della funzionalità dei beni sono addebitati al conto economico dell'esercizio in cui sono sostenuti. Le spese di manutenzione e riparazione aventi natura incrementativa sono imputate all'attivo patrimoniale e, successivamente, ammortizzate. Le immobilizzazioni che, alla fine dell'esercizio, presentano un valore durevolmente inferiore rispetto al residuo costo da</p>

	ammortizzare vengono iscritte a tale minor valore. Questo non viene mantenuto se negli esercizi successivi vengono meno le ragioni della svalutazione effettuata. Le immobilizzazioni materiali detenute in base a contratti di <b>leasing finanziario</b> vengono contabilizzate secondo quanto previsto dalla vigente normativa italiana, la quale prevede l'addebito a conto economico per competenza dei canoni, l'indicazione dell'impegno per canoni a scadere nei conti d'ordine e l'inserimento del cespite tra le immobilizzazioni solo all'atto del riscatto.
Titoli	Sono iscritti al minor valore tra il prezzo d'acquisto e quanto è possibile realizzare sulla base dell'andamento del mercato.
Partecipazioni	Sono iscritte al costo di acquisto o di sottoscrizione, eventualmente rettificato per riflettere perdite permanenti di valore. Tale minor valore non verrà mantenuto negli esercizi successivi qualora vengano meno le ragioni della svalutazione effettuata.
Rimanenze	Sono iscritte al minore tra costo di acquisto o di produzione e valore desumibile dall'andamento del mercato. Per i beni fungibili il costo è calcolato con il metodo della media ponderata.
Crediti	Sono esposti al presumibile valore di realizzo. L'adeguamento del valore nominale dei crediti al valore presunto di realizzo è ottenuto mediante apposito fondo al fine di tener conto dei rischi di inesigibilità.
Disponibilità liquide	Sono iscritte in bilancio al loro valore nominale.
Ratei e risconti	Sono determinati in proporzione al periodo temporale di competenza del costo o del ricavo comune a due o più esercizi.
Patrimonio netto	I contributi per ripiano perdite sono rilevati con le modalità previste dal D.Lgs. 118/2011 e s.m.i., nonché dai successivi decreti ministeriali di attuazione. I contributi in conto capitale sono rilevati con le modalità previste dal D.Lgs. 118/2011 e s.m.i., nonché dai successivi decreti ministeriali di attuazione. Per i beni di primo conferimento, la sterilizzazione degli ammortamenti avviene mediante storno a conto economico di quote della voce di Patrimonio Netto "Finanziamenti per beni di prima dotazione".
Fondi per rischi e oneri	I fondi per rischi e oneri sono costituiti da accantonamenti effettuati allo scopo di coprire perdite o debiti di natura determinata e di esistenza certa o probabile, che alla data di chiusura dell'esercizio sono però indeterminati nell'ammontare e/o nella data di sopravvenienza.
Premio operosità Medici SUMAI	È determinato secondo le norme e disposizioni contenute nella Convenzione Unica Nazionale che regolano la determinazione del premio di operosità dei medici SUMAI.
TFR	Non è previsto per i dipendenti di ruolo, in quanto per legge assicurati in materia di quiescenza presso l'apposita gestione dell'I.N.P.D.A.P.. Per alcune categorie di dipendenti (a tempo determinato) assunti con contratto assoggettato a contribuzione I.N.P.S., il fondo in oggetto - calcolato in conformità alle disposizioni vigenti - comprende le indennità da corrispondere al personale dipendente alla cessazione del rapporto di lavoro.
Debiti	Sono rilevati al loro valore nominale.
Ricavi e costi	Sono rilevati secondo i principi della prudenza e della competenza economica, anche mediante l'iscrizione dei relativi ratei e risconti.
Imposte sul reddito	Sono determinate secondo le norme e le aliquote vigenti
Conti d'ordine	Impegni e garanzie sono indicati nei conti d'ordine al loro valore contrattuale residuo. I beni di terzi sono indicati nei conti d'ordine in base al loro valore di mercato al momento dell'ingresso in azienda.



### 3 DATI RELATIVI AL PERSONALE

Dati sull'occupazione al 31/12/2019									
Personale dipendente (*) (conto annuale) . TOTALE									
Tipologia di personale	Personale al 31/12/2018	di cui Personale Part Time al 31/12/2018	Personale al 31/12/2019	di cui Personale Part Time al 31/12/2019	Numero Mensilità	Totale spese a carattere stipendiale	Totale Spese Accessorie	Oneri Sociali	TOTALE
<b>RUOLO SANITARIO</b>	<b>2.991</b>	<b>37</b>	<b>2.896</b>	<b>33</b>	<b>34.210</b>	<b>115.705.879</b>	<b>52.645.281</b>	<b>46.824.824</b>	<b>215.175.983</b>
Dirigenza	1.274	3	1.227	2	14.938	74.694.967	30.529.485	29.237.326	134.461.778
- Medico - veterinaria	1.086	3	1.053	2	12.830	63.765.146	28.408.797	25.662.779	117.836.722
- Sanitaria	188	0	174	0	2.108	10.929.821	2.120.688	3.574.547	16.625.057
Comparto	1.717	34	1.669	31	19.272	41.010.912	22.115.795	17.587.497	80.714.205
- Categoria Ds	25	0	19	0	275	662.874	477.706	295.713	1.436.293
- Categoria D	1.640	34	1.613	31	18.435	39.234.514	21.071.998	16.819.030	77.125.542
- Categoria C	45	0	32	0	480	970.195	537.206	416.368	1.923.769
- Categoria Bs	7	0	5	0	82	143.329	28.886	56.386	228.601
<b>RUOLO PROFESSIONALE</b>	<b>13</b>	<b>-</b>	<b>10</b>	<b>-</b>	<b>145</b>	<b>534.180</b>	<b>358.953</b>	<b>242.870</b>	<b>1.136.003</b>
Dirigenza	13	-	9	-	143	530.091	357.003	241.165	1.128.258
Livello dirigenziale									0
Comparto	0	0	1	0	2	4.089	1.950	1.705	7.744
- Categoria D	-	-	1	-	2	4.089	1.950	1.705	7.744
<b>RUOLO TECNICO</b>	<b>532</b>	<b>7</b>	<b>461</b>	<b>8</b>	<b>5.991</b>	<b>11.170.338</b>	<b>5.265.556</b>	<b>4.491.173</b>	<b>20.927.067</b>
Dirigenza	17	-	15	-	189	684.657	460.498	306.340	1.451.495
Livello dirigenziale									
Comparto	515	7	446	8	5.802	10.485.681	4.805.058	4.184.834	19.475.573
- Categoria Ds	4	-	3	-	43	109.027	25.359	41.167	175.552
- Categoria D	89	4	83	4	1.048	2.366.421	195.324	859.660	3.421.405
- Categoria C	15	-	14	-	36	67.855	49.104	28.798	145.758
- Categoria Bs	201	-	186	-	2.347	4.255.256	2.673.468	1.767.261	8.695.984
- Categoria B	111	2	102	3	1.274	2.102.774	1.175.307	859.404	4.137.486
- Categoria A	95	1	58	1	1.054	1.584.347	686.496	628.544	2.899.387
<b>RUOLO AMMINISTRATIVO</b>	<b>1.263</b>	<b>22</b>	<b>1.055</b>	<b>12</b>	<b>13.017</b>	<b>24.127.782</b>	<b>4.853.984</b>	<b>8.265.286</b>	<b>37.247.052</b>
Dirigenza	10	-	11	-	126	513.179	580.872	289.752	1.383.803
Livello dirigenziale									
Comparto	1.115	14	1.044	12	12.891	23.614.604	4.273.111	7.975.534	35.863.249
- Categoria Ds	21	3	17	2	222	530.800	139.396	199.669	869.865
- Categoria D	127	5	119	4	1.477	3.221.927	1.390.587	1.238.531	5.851.046
- Categoria C	130	3	115	3	1.441	2.881.473	1.483.653	1.119.361	5.484.487
- Categoria Bs	527	-	641	-	7.692	10.993.943	35.135	3.344.227	14.373.305
- Categoria B	288	3	132	3	1.796	5.599.004	956.870	1.919.916	8.475.790
- Categoria A	22	-	20	-	263	387.457	267.470	153.829	808.755
									274.486.105

(\*) E' necessario comprendere anche il personale dipendente del comparto a tempo determinato che però è rilevato nella Tabella 2 del conto annuale con diverso criterio (uomini - anno) vedi apposita tabella

Dati sull'occupazione al 31/12/2019									
Personale dipendente (*) (conto annuale) - TEMPO INDETERMINATO									
Tipologia di personale	Personale al 31/12/2018	di cui Personale Part Time al 31/12/2018	Personale al 31/12/2019	di cui Personale Part Time al 31/12/2019	Numero Mensilità	Totale spese a carattere stipendiale	Totale Spese Accessorie	Oneri Sociali	TOTALE
<b>RUOLO SANITARIO</b>	<b>2.812</b>	<b>37</b>	<b>2.736</b>	<b>33</b>	<b>32.326</b>	<b>110.024.962</b>	<b>50.564.801</b>	<b>44.398.702</b>	<b>204.988.464</b>
Dirigenza	1.193	3	1.145	2	13.990	71.474.265	29.241.850	27.856.667	128.572.783
- Medico - veterinaria	1.013	3	974	2	11.882	60.815.936	27.141.109	24.372.671	112.329.717
- Sanitaria	180	0	168	0	2.108	10.658.330	2.100.741	3.483.996	16.243.066
Comparto	1.619	34	1.591	31	18.336	38.550.696	21.322.951	16.542.035	76.415.682
- Categoria Ds	25	0	19		275	662.874	477.706	295.713	1.436.293
- Categoria D	1.542	34	1.535	31	17.499	36.774.298	20.279.153	15.773.567	72.827.018
- Categoria C	45	0	32		480	970.195	537.206	416.368	1.923.769
- Categoria Bs	7		5		82	143.329	28.886	56.386	228.601
<b>RUOLO PROFESSIONALE</b>	<b>11</b>	<b>0</b>	<b>8</b>	<b>0</b>	<b>121</b>	<b>438.270</b>	<b>317.714</b>	<b>199.678</b>	<b>955.662</b>
Dirigenza	11		7		119	434.181	315.764	199.678	949.623
Livello dirigenziale									0
Comparto	0	0	1	0	2	4.089	1.950		6.039
- Categoria D			1		2	4.089	1.950	1.705	7.744
<b>RUOLO TECNICO</b>	<b>530</b>	<b>7</b>	<b>461</b>	<b>8</b>	<b>5.991</b>	<b>11.170.338</b>	<b>5.265.556</b>	<b>4.491.173</b>	<b>20.927.067</b>
Dirigenza	17	0	15	0	189	684.657	460.498	306.340	1.451.495
Livello dirigenziale									
Comparto	513	7	446	8	5.802	10.485.681	4.805.058	4.184.834	19.475.573
- Categoria Ds	4	0	3		43	109.027	25.359	41.167	175.552
- Categoria D	89	4	83	4	1.048	2.366.421	195.324	859.660	3.421.405
- Categoria C	13	0	14	0	36	67.855	49.104	28.798	145.758
- Categoria Bs	201	0	186	0	2.347	4.255.256	2.673.468	1.767.261	8.695.984
- Categoria B	111	2	102	3	1.274	2.102.774	1.175.307	859.404	4.137.486
- Categoria A	95	1	58	1	1.054	1.584.347	686.496	628.544	2.899.387
<b>RUOLO AMMINISTRATIVO</b>	<b>469</b>	<b>14</b>	<b>414</b>	<b>12</b>	<b>5.337</b>	<b>10.403.507</b>	<b>4.843.978</b>	<b>4.090.963</b>	<b>19.338.447</b>
Dirigenza	10	0	10		126	473.738	570.866	274.505	1.319.109
Livello dirigenziale									
Comparto	459	14	404	12	5.211	9.929.768	4.273.111	3.816.459	18.019.338
- Categoria Ds	21	3	17	2	222	530.800	139.396	199.669	869.865
- Categoria D	127	5	119	4	1.477	3.221.927	1.390.587	1.238.531	5.851.046
- Categoria C	130	3	115	3	1.441	2.881.473	1.483.653	1.119.361	5.484.487
- Categoria Bs	1	0	1		12	21.042	35.135	9.359	65.536
- Categoria B	158	3	132	3	1.796	2.887.070	956.870	1.095.709	4.939.650
- Categoria A	22	0	20		263	387.457	267.470	153.829	808.755

(\*) E' necessario comprendere anche il personale dipendente del comparto a tempo determinato che però è rilevato nella Tabella 2 del conto annuale con diverso criterio (uomini - anno) vedi apposita tabella

Dati sull'occupazione al 31/12/2019									
Personale dipendente - TEMPO DETERMINATO									
Tipologia di personale	Personale al 31/12/2018	di cui Personale Part Time al 31/12/2018	Personale al 31/12/2019	di cui Personale Part Time al 31/12/2019	Numero Mensilità	Totale spese a carattere stipendiale	Totale Spese Accessorie	Oneri Sociali	TOTALE
<b>RUOLO SANITARIO</b>	179	0	163	0	1.884	5.680.918	2.080.480	2.426.122	10.187.519
Dirigenza	81	0	85	0	948	3.220.702	1.287.635	1.380.659	5.888.996
- Medico - veterinaria	73	0	79	0	948	2.949.210	1.267.688	1.290.107	5.507.005
- Sanitaria	8	0	6		0	271.492	19.947	90.552	381.991
Comparto	98	0	78	0	936	2.460.216	792.845	1.045.463	4.298.524
- Categoria Ds									0
- Categoria D	98	0	78		936	2.460.216	792.845	1.045.463	4.298.524
- Categoria C									0
- Categoria Bs									0
<b>RUOLO PROFESSIONALE</b>	2	0	2	0	24	95.910	41.238	41.487	178.635
Dirigenza	2	0	2		24	95.910	41.238	41.487	178.635
Livello dirigenziale									0
Comparto	0	0	0	0	0	0	0	0	0
- Categoria D									0
<b>RUOLO TECNICO</b>	2	0	0	0	0	0	0	0	0
Dirigenza		0							0
Livello dirigenziale									0
Comparto	2	0	0	0	0		0	0	0
- Categoria Ds									0
- Categoria D									0
- Categoria C	2	0	0		0				0
- Categoria Bs						0	0		0
- Categoria B						0	0		0
- Categoria A						0	0		0
<b>RUOLO AMMINISTRATIVO</b>	656	0	641	0	7.680	13.724.276	10.006	4.174.322	17.908.604
Dirigenza	0		1			39.440	10.006	15.247	64.694
Livello dirigenziale									0
Comparto	656	0	640	0	7.680	13.684.835	0	4.159.075	17.843.911
- Categoria Ds						0	0		0
- Categoria D						0	0		0
- Categoria C						0	0		0
- Categoria Bs	526	0	640		7.680	10.972.902		3.334.868	14.307.770
- Categoria B	130	0	0		0	2.711.934	0	824.207	3.536.141
- Categoria A									0

(\*) E' necessario comprendere anche il personale dipendente del comparto a tempo determinato che però è rilevato nella Tabella 2 del conto annuale con diverso criterio (uomini - anno)

Personale dipendente (conto annuale)				
Tipologia di personale	Personale in comando al 31/12/2018 ad altri enti	Personale in comando al 31/12/2018 da altri enti	Personale in comando al 31/12/2019 ad altri enti	Personale in comando al 31/12/2019 da altri enti
<b>RUOLO SANITARIO</b>	14	6	12	25
Dirigenza	8	3	10	4
- Medico - veterinaria	7	3	10	4
- Sanitaria	1	0		
Comparto	6	3	2	21
- Categoria Ds				
- Categoria D	6	3	2	21
- Categoria C				
- Categoria Bs				
<b>RUOLO PROFESSIONALE</b>	-	-	-	-
Dirigenza				
Livello dirigenziale				
Comparto	-	-	-	-
- Categoria D				
<b>RUOLO TECNICO</b>	2	2	6	-
Dirigenza				
Livello dirigenziale				
Comparto	2	2	6	-
- Categoria Ds				
- Categoria D			1	
- Categoria C				
- Categoria Bs	2	2	4	
- Categoria B				
- Categoria A			1	
<b>RUOLO AMMINISTRATIVO</b>	2	-	2	3
Dirigenza				
Livello dirigenziale				
Comparto	2	-	2	3
- Categoria Ds				
- Categoria D	1		1	1
- Categoria C	1			
- Categoria Bs				1
- Categoria B				1
- Categoria A			1	

Personale universitario (conto annuale T1B)				
Tipologia di personale	Personale al 31/12/2018	di cui Personale a tempo parziale al 31/12/2018	Personale al 31/12/2019	di cui Personale a tempo parziale al 31/12/2019
<b>RUOLO SANITARIO</b>				
Dirigenza				
Comparto				
<b>RUOLO PROFESSIONALE</b>				
Dirigenza				
Comparto				
<b>RUOLO TECNICO</b>				
Dirigenza				
Comparto				
<b>RUOLO AMMINISTRATIVO</b>				
Dirigenza				
Comparto				

PERSONALE CON ALTRO CONTRATTO-FORMAZIONE LAVORO (Conto Annuale T2)		
Tipologia di personale	uomini-anno anno 2016	uomini-anno anno 2017
<b>RUOLO SANITARIO</b>		
Dirigenza		
- Medico-Veterinaria		
- Sanitaria non medica		
Comparto		
<b>RUOLO PROFESSIONALE</b>		
Dirigenza		
Comparto		
<b>RUOLO TECNICO</b>		
Dirigenza		
Comparto		
<b>RUOLO AMMINISTRATIVO</b>		
Dirigenza		
Comparto		

PERSONALE CON ALTRO CONTRATTO-CONTRATTO DI SOMMINISTRAZIONE (Conto Annuale T2)		
Tipologia di personale	uomini-anno anno 2016	uomini-anno anno 2017
<b>RUOLO SANITARIO</b>		
Dirigenza		
- Medico-Veterinaria		
- Sanitaria non medica		
Comparto		
<b>RUOLO PROFESSIONALE</b>		
Dirigenza		
Comparto		
<b>RUOLO TECNICO</b>		
Dirigenza		
Comparto		
<b>RUOLO AMMINISTRATIVO</b>		
Dirigenza		
Comparto		

PERSONALE CON ALTRO CON TRATTO-LSU (Annuale T2)		
Tipologia di personale	uomini-anno anno 2018	uomini-anno anno 2019
<b>RUOLO SANITARIO</b>		
Dirigenza		
- Medico-Veterinaria		
- Sanitaria non m edica		
Comparto		
<b>RUOLO PROFESSIONALE</b>		
Dirigenza		
Comparto		
<b>RUOLO TECNICO</b>		
Dirigenza		
Comparto		
<b>RUOLO AMMINISTRATIVO</b>		
Dirigenza		
Comparto		

PERSONALE IN CONVENZIONE (FLS 12 quadro E per MMG e PLS)		
Tipologia di personale	Personale al 31/12/2018	Personale al 31/12/2019
MEDICINA DI BASE	1728	1681
MMG	932	920
PLS	200	192
Continuità assistenziale	471	472
Altro	125	97
	17	

## 4 ILLUSTRAZIONE DELLA MOVIMENTAZIONE DEI CONTI PATRIMONIALI

### 4.1 IMMOBILIZZAZIONI MATERIALI E IMMATERIALI

CODICE MOD. SP	IMMOBILIZZAZIONI IMMATERIALI	Costo storico	ESERCIZI PRECEDENTI			MOVIMENTI DELL'ESERCIZIO								Valore Netto Contabile		
			Rivalutazioni	Svalutazioni	Fondo ammortamento	Valore netto iniziale	Giroconti e Riclassificazioni	Rivalutazioni	Svalutazioni	Acquisizioni e costruzioni in economia	Manutenzioni incrementative	Interessi capitalizzati	Demissioni (valore netto)		Ammortamenti	
AAA010	Costi d'impianto e di ampliamento di cui soggetti a sterilizzazione					-										
AAA040	Costi di ricerca e sviluppo di cui soggetti a sterilizzazione					-										
AAA070	Diritti di brevetto e diritti di utilizzazione delle opere d'ingegno di cui soggetti a sterilizzazione	1.772.242,28				1.772.242,28										
AAA120	Immobilizzazioni immateriali in corso e acconti	197.227,30				197.227,30				57.962,20					57.962,20	
AAA190	Altre immobilizzazioni immateriali di cui soggetti a sterilizzazione	42.102,06				42.102,06										
AAA140	Concessioni, licenze, marchi e diritti simili di cui soggetti a sterilizzazione															
AAA190	Migliorie su beni di terzi di cui soggetti a sterilizzazione	42.102,06				42.102,06										
AAA180	Pubblicità di cui soggetti a sterilizzazione															
<b>TOTALE IMMOBILIZZAZIONI IMMATERIALI</b>		<b>1.814.344,34</b>				<b>1.814.344,34</b>										
di cui soggetti a sterilizzazione		197.227,30				197.227,30				67.962,20					67.962,20	

Tabella 1 - Dettagli e movimentazioni delle immobilizzazioni immateriali

#### Dettagli e movimentazioni delle immobilizzazioni immateriali

DETTAGLIO COSTI D'IMPIANTO E DI AMPLIAMENTO	MOVIMENTI DELL'ESERCIZIO			ALTRE INFORMAZIONI	
	Valore iniziale	Incrementi	Valore finale	Ragioni iscrizione	Estremi del verbale del Collegio Sindacale
Descrizione composizione					
....					
....					

Tabella 2 - Dettaglio costi di impianto e di ampliamento

DETTAGLIO COSTI DI RICERCA E SVILUPPO	MOVIMENTI DELL'ESERCIZIO			ALTRE INFORMAZIONI	
	Valore iniziale	Incrementi	Valore finale	Ragioni iscrizione	Estremi del verbale del Collegio Sindacale
Descrizione composizione					
....					
....					

Tabella 3 - Dettaglio costi di ricerca e sviluppo

DETTAGLIO PUBBLICITA'	MOVIMENTI DELL'ESERCIZIO			ALTRE INFORMAZIONI	
	Valore iniziale	Incrementi	Valore finale	Ragioni iscrizione	Estremi del verbale del Collegio Sindacale
Descrizione composizione					
....					
....					

Tabella 4 - Dettaglio costi di pubblicità

CODICE MOD. EP	IMMOBILIZZAZIONI MATERIALI	Costo storico	ESERCIZI PRECEDENTI				MOVIMENTI DELL'ESERCIZIO							Valore Netto Contabile		
			Rivalutazioni	RETTIFICHE 11/2015 sterilizzazioni storiche	Fondo ammortamento	Valore netto iniziale	Giroconti e Rettifiche	Effetti contabili Digs 118/2011 sui fondi ammortamento ante 2014	Rettifiche contabili a costo economico	Acquisizioni e costruzioni in economia	Manutenzioni incrementative	Interessi capitalizzati	Dismissioni (valore netto)		Ammortamenti	
		2.482.295,48				2.482.295,48										2.482.295,48
	di cui soggette a sterilizzazione	1.773.167,48				1.773.167,48										1.773.167,48
AAA20	Terreni disponibili															
	di cui soggette a sterilizzazione															
AAA30	Terreni indisponibili				721.151,33	1.701.430,54									72.071,45	1.629.359,09
	di cui soggette a sterilizzazione															
AAA32	Fabbricati non strumentali (disponibili)	2.422.981,87			650.000,00	428.057,81				5.007.914,07					6.688.150,79	143.371.888,85
	di cui soggette a sterilizzazione	1.078.057,91			67.248.463,95	146.052.878,57				1.155.382,29					4.786.471,46	103.457.306,30
AAA35	Fabbricati strumentali (disponibili)	212.301.302,52			51.289.000,00	107.088.415,55				698.026,13					432.177,17	1.217.128,58
	di cui soggette a sterilizzazione	158.377.415,55			23.295.140,58	960.679,02				34.881,65					12.027,30	31.318,44
AAA38	Impianti e macchinari	24.186.820,20			5.320.000,00	8.464,09				2.388.344,20					5.768.176,31	4.306.458,82
	di cui soggette a sterilizzazione	5.328.464,09			66.968.043,38	7.715.290,95									330.442,80	227.106,84
AAA41	Attrezzature sanitarie e scientifiche	74.681.324,51			34.210.000,00	103.335,96									1.011.214,94	2.896.837,55
	di cui soggette a sterilizzazione	34.312.335,96			15.502.180,75	3.426.971,03				478.081,46					52.402,05	31.429,23
AAA44	Mobili e arredi	18.932.170,78			8.702.000,00	20.872,82										
	di cui soggette a sterilizzazione	8.722.872,82			3.786.026,96											
AAA47	Automezzi	3.788.026,96			117.344,75											
	di cui soggette a sterilizzazione	117.344,75														
AAA50	Objetti d'arte				16.723.097,67	286.320,83				626.980,47					851.724,93	60.576,37
AAA51	Altre immobilizzazioni materiali	17.009.418,50			4.477.000,00	197.166,91									1.204,70	195.862,21
	di cui soggette a sterilizzazione	4.674.168,91				3.788.643,79										3.788.643,79
AAA54	Immobilizzazioni materiali in corso e accantonamenti	3.788.643,79				194.871,54										194.871,54
	di cui soggette a sterilizzazione	194.871,54				194.871,54				8.169.946,33					14.895.164,89	189.752.292,53
	TOTALE IMMOBILIZZAZIONI MATERIALI	388.896.854,51			194.163.143,92	188.437.918,79				1.200.243,84					5.265.225,54	692.749.470,64
	di cui soggette a sterilizzazione	214.579.797,81				189.814.452,26										

Tabella 5 - Dettagli e movimentazioni delle immobilizzazioni materiali

DETTAGLIO ALTRE IMMOBILIZZAZIONI MATERIALI	Valore lordo iniziale	Fondo ammortamento	Valore netto iniziale	Effetti contabili Digs 118/2011 sui fondi ammortamento ante 2014	Acquisti	Ammortamenti	Dismissioni (valore netto)	Valore netto finale	sterilizzazioni
Attrezzature generiche	1.380.763,44	1.231.128,57	149.634,87		46.094,35	135.152,85		60.576,37	
Mecchine d'ufficio	133.633,82	133.633,82						0,00	1.204,70
Mecchine d'ufficio elettroniche	6.482.849,23	6.351.262,52	131.586,71		24.344,00	155.930,71			
Beni inferiori € 516,46	9.012.172,01	9.007.072,76	5.099,25		555.542,12	560.641,37			
TOTALE	17.009.418,50	16.723.097,67	286.320,83		626.980,47	861.724,93		60.576,37	1.204,70

Tabella 6 - Dettaglio altre immobilizzazioni materiali

Dettaglio altre immobilizzazioni materiali

DETTAGLIO IMMOBILIZZAZIONI MATERIALI IN CORSO	Tipologia finanziamento	MOVIMENTI DELL'ESERCIZIO			
		Valore iniziale	Incrementi	Giroconti e Rettifiche	Valore finale
Varie immobilizzazioni in corso di collaudo/verifica		3.788.643,79			3.788.643,79

Tabella 7 - Dettaglio immobilizzazioni materiali in corso

**Ammortamenti**

Si riportano le aliquote di ammortamento adottate a partire dal 2014 così come previsto dal DLGS 118/2011.

Le aliquote di ammortamento utilizzate sono di seguito elencate:

- Fabbricati 3%
- Impianti e macchinari 15%
- Attrezzature sanitarie 20%
- Automezzi 25%
- Mobili e arredi 12,50%
- Macchine d'ufficio 20%



- Macchine d'ufficio elettroniche 20%
- diritti di brevetto, concessione licenze e marchi 20%

Inoltre, a decorrere dall'esercizio finanziario 2016, ai cespiti acquistati utilizzando contributi in conto esercizio, indipendentemente dal loro valore, si applicano le disposizioni di cui all'art. 29, comma 2, lett b) del Dlgo 118/2011.

Per i cespiti acquistati nell'anno, ci si è avvalsi della facoltà di dimezzare forfettariamente l'aliquota normale di ammortamento.

Per i cespiti di valore inferiore a € 516,46, ci si è avvalsi della facoltà di ammortizzare integralmente il bene nell'esercizio in cui il bene è divenuto disponibile e pronto per l'uso.

#### **Dismissioni**

Nel corso dell'esercizio sono state effettuate dismissioni

#### **Svalutazioni.**

Nel corso dell'esercizio non sono state effettuate svalutazioni di immobilizzazioni materiali e/o immateriali.

#### **Rivalutazioni.**

Nel corso dell'esercizio non sono state effettuate rivalutazioni di immobilizzazioni materiali e/o immateriali.

#### **Incrementi delle immobilizzazioni per lavori interni.**

Nel corso dell'esercizio non si sono effettuate capitalizzazioni di costi (la voce CE "Incrementi delle immobilizzazioni per lavori interni" è pari a zero).

#### **Oneri finanziari capitalizzati.**

Nel corso dell'esercizio non si sono capitalizzati oneri finanziari.

**Altre informazioni relative alle immobilizzazioni materiali e immateriali**

Informazione	Caso presente in azienda?	Se sì, illustrare
<b>Gravami.</b> Sulle immobilizzazioni dell'azienda vi sono gravami quali ipoteche, privilegi, pegni, pignoramenti ecc?	NO	
<b>Immobilizzazioni in contenzioso iscritte in bilancio.</b> Sulle immobilizzazioni iscritte in bilancio sono in corso contenziosi con altre aziende sanitarie, con altri enti pubblici o con soggetti privati?	NO	
<b>Immobilizzazioni in contenzioso non iscritte in bilancio.</b> Esistono immobilizzazioni non iscritte nello stato patrimoniale perché non riconosciute come proprietà dell'azienda in seguito a contenziosi in corso con altre aziende sanitarie, con altri enti pubblici o con soggetti privati?	NO	
<b>Immobilizzazioni destinate alla vendita.</b> Esistono immobilizzazioni destinate alla vendita con apposito atto deliberativo aziendale?	NO	
<b>Altro.</b> Esistono altre informazioni che si ritiene necessario fornire per soddisfare la regola generale secondo cui "Se le informazioni richieste da specifiche disposizioni di legge non sono sufficienti a dare una rappresentazione veritiera e corretta, si devono fornire le informazioni complementari necessarie allo scopo" (art 2423 cc)?	NO	

## 4.2 IMMOBILIZZAZIONI FINANZIARIE

CODICE MOD. SP	CREDITI FINANZIARI (VALORE NOMINALE)	MOVIMENTAZIONE			
		Valore iniziale	Incrementi	Decrementi	Valore finale
AAA660	Crediti finanziari v/Stato	-	-	-	-
AAA670	Crediti finanziari v/Regione	-	-	-	-
AAA680	Crediti finanziari v/partecipate:	-	-	-	-
...	...	-	-	-	-
AAA690	Crediti finanziari v/altri:	-	-	-	-
...	...	29.863,78	-	-	29.863,78
...	...	-	-	-	-
...	...	-	-	-	-
	<b>TOTALE CREDITI FINANZIARI</b>	<b>29.863,78</b>	<b>-</b>	<b>-</b>	<b>29.863,78</b>

Tabella 8 - Movimentazione dei crediti finanziari

CODICE MOD. SP	CREDITI FINANZIARI (FONDO SVALUTAZIONE)	MOVIMENTAZIONE FONDO SVALUTAZIONE			
		Fondo svalutazione iniziale	Accantonamenti	Utilizzi	Fondo svalutazione finale
AAA660	Crediti finanziari v/Stato	-	-	-	-
AAA670	Crediti finanziari v/Regione	-	-	-	-
AAA680	Crediti finanziari v/partecipate:	-	-	-	-
...	...	-	-	-	-
AAA690	Crediti finanziari v/altri:	-	-	-	-
...	...	-	-	-	-
...	...	-	-	-	-
	<b>TOTALE CREDITI FINANZIARI</b>	<b>-</b>	<b>-</b>	<b>-</b>	<b>-</b>

Tabella 9 - Movimentazione del fondo svalutazione dei crediti finanziari

CODICE MOD. SP	CREDITI FINANZIARI	VALORE NOMINALE DEI CREDITI AL 31/12/2018 PER ANNO DI FORMAZIONE				
		Anno 2015 e precedenti	Anno 2016	Anno 2017	Anno 2018	Anno 2019
		AAA660	Crediti finanziari v/Stato	-	-	-
AAA670	Crediti finanziari v/Regione	-	-	-	-	-
AAA680	Crediti finanziari v/partecipate:	-	-	-	-	-
...	...	-	-	-	-	-
AAA690	Crediti finanziari v/altri:	29.863,78	-	-	-	-
...	...	-	-	-	-	-
...	...	-	-	-	-	-
	<b>TOTALE CREDITI FINANZIARI</b>	<b>29.863,78</b>	<b>-</b>	<b>-</b>	<b>-</b>	<b>-</b>

Tabella 10 - Valore nominale dei crediti finanziari distinti per anno di formazione

CODICE MOD. SP	CREDITI FINANZIARI	VALORE NETTO DEI CREDITI AL 31/12/2019 PER SCADENZA		
		Entro 12 mesi	Tra 1 e 5 anni	Oltre 5 anni
		AAA660	Crediti finanziari v/Stato	-
AAA670	Crediti finanziari v/Regione	-	-	-
AAA680	Crediti finanziari v/partecipate:	-	-	-
...	...	-	-	-
AAA690	Crediti finanziari v/altri (Depositi cauzionali)	-	-	29.863,78
...	...	-	-	-
...	...	-	-	-
	<b>TOTALE CREDITI FINANZIARI</b>	<b>-</b>	<b>-</b>	<b>29.863,78</b>

Tabella 11 - Valore netto dei crediti finanziari distinti per scadenza

CODICE MOD. SP	TITOLI CHE COSTITUISCONO IMMOBILIZZAZIONI FINANZIARIE	Costo storico	ESERCIZI PRECEDENTI			MOVIMENTI DELL'ESERCIZIO					
			Rivalutazioni	Svalutazioni	Valore iniziale	Giroconti e Riclassificazioni	Rivalutazioni	Svalutazioni	Acquisizioni e conferimenti	Cessioni (valore contabile)	Valore contabile
AAA710	Partecipazioni:										
	Partecipazioni in imprese controllate										
	Partecipazioni in imprese collegate										184.668,00
	Partecipazioni in altre imprese	184.668,00			184.668,00						
AAA720	Altri titoli:										
AAA730	Titoli di Stato										
AAA740	Altre Obbligazioni										
AAA750	Titoli azionari quotati in Borsa										
AAA760	Titoli diversi										184.668,00
	<b>TOTALE</b>	<b>184.668,00</b>			<b>184.668,00</b>						

Tabella 12 - Dettagli e movimentazioni dei titoli iscritti nelle immobilizzazioni finanziarie

ELENCO PARTECIPAZIONI	Sede	Forma giuridica	Capitale	% capitale pubblico	Patrimonio netto incluso riserve	Totale Attivo	Risultato di esercizio	% di possesso	Valore attribuito a bilancio	Criterio di valorizzazione (costo / FN)
Partecipazioni in imprese controllate										
...										
Partecipazioni in imprese collegate:										
Fondazione Istituto G. Giglio di Cefalù (dati 2018)	Cefalù	Fondazione	6.665.550,00	100	33.110.958,00	60.768.142,00	304.102,00	20,00%	-	costo
Partecipazioni in altre imprese:										
Consorzio Aziende Sanitarie Siciliane N.LIQUIDAZIONE	Palermo	SRL		100				18,57%	6.668,00	costo
SEUS 118 (dati 2018)	Palermo	SCAP	6.400.000,00	100	9.302.098,00	49.254.719,00	56.249,00	2,75%	176.000,00	costo
SAS Scpa (dati 2018)	Palermo	SCAP	162.000,00	100	871.658,00	31.582.168,00	-	1,23%	2.000,00	costo

Tabella 13 - Informativa in merito alle partecipazioni iscritte nelle immobilizzazioni finanziarie

DETTAGLIO PARTECIPAZIONI	Costo storico	ESERCIZI PRECEDENTI			MOVIMENTI DELL'ESERCIZIO					
		Rivalutazioni	Svalutazioni	Valore iniziale	Giroconti e Riclassificazioni	Rivalutazioni	Svalutazioni	Acquisizioni e conferimenti	Cessioni (valore contabile)	Valore finale
Partecipazioni in imprese controllate										
...										
Partecipazioni in imprese collegate:										
Fondazione Istituto G. Giglio di Cefalù										184.668,00
Partecipazioni in altre imprese:										
Consorzio Aziende Sanitarie Siciliane	6.668,00			6.668,00						6.668,00
SEUS	176.000,00			176.000,00						176.000,00
SAS Scpa	2.000,00			2.000,00						2.000,00

Tabella 14 - Dettagli e movimentazioni delle partecipazioni iscritte nelle immobilizzazioni finanziarie

### Svalutazione delle immobilizzazioni finanziarie.

Nel corso dell'esercizio non sono state effettuate svalutazioni delle immobilizzazioni finanziarie.

### Altre informazioni relative alle immobilizzazioni finanziarie

Informazione	Caso presente in azienda?	Se sì, illustrare
<b>Gravami.</b> Su crediti immobilizzati, partecipazioni e altri titoli dell'azienda vi sono gravami quali pegni, pignoramenti ecc.?	NO	
<b>Contenzioso con iscrizione in bilancio.</b> Su crediti immobilizzati, partecipazioni e altri titoli iscritti in bilancio sono in corso contenziosi con altre aziende sanitarie, con altri enti pubblici o con soggetti privati?	NO	
<b>Contenzioso senza iscrizione in bilancio.</b> Esistono partecipazioni o altri titoli non	NO	

iscritti nello stato patrimoniale perché non riconosciuti come proprietà dell'azienda in seguito a contenziosi in corso con altre aziende sanitarie, con altri enti pubblici o con soggetti privati?			
<b>Altro.</b> Esistono altre informazioni che si ritiene necessario fornire per soddisfare la regola generale secondo cui "Se le informazioni richieste da specifiche disposizioni di legge non sono sufficienti a dare una rappresentazione veritiera e corretta, si devono fornire le informazioni complementari necessarie allo scopo" (art 2423 cc)?	NO		



## Dettaglio giacenze di reparto

	ACQ.PROD.F. ARMACEUTI	ACQ.OSSIGE NO	ACQ.MEZZO CONTRASTO	ACQ.MODE RIVATI	ACQ.PROD.F. ARMACEUTI	ACQ.PROD.F. ARMACEUTI	ACQ. ALTRI GAS	ACQ.DISPOS. DA SOMMIN.	ACQ.DISPOS. MED. CHR.	ACQ.DISPOS. PER	ACQ.DISINFETT.	ACQ.STRUME NTA R	ACQ.MATER. RADIOGRAF.	ACQ.SUPPORTI O	ACQ.PROTESI IMPIANT. E	ACQ.DISPOSITIVI	ACQ.PROTESI IMPIANTABILI	ACQ.DISPOS.M ED.DIAGN. I.N	ACQ.PRODOTTI	ACQ.PROD.N LUTRIZIONE	ACQ.SIERI E VACCIN- CON.	ACQ.ALTRI MATER.	Totall	
Chirurgia Generale - P.O. "CIVICO" DI PARTINICO	€ 3.115,96	-	-	-	-	-	€ 33,36	€ 851,54	€ 3.511,89	€ 15,18	€ 129,99	€ 439,20	-	-	€ 1.025,25	€ 155,61	-	-	-	-	-	-	€ 9.277,99	
Chirurgia Generale - P.O. "DEI BIANCHI" DI CORLEONE	€ 1.049,31	-	€ 22,54	-	-	-	-	€ 114,07	€ 7,56	€ 65,94	€ 7,97	-	€ 28,28	-	-	€ 40,43	-	€ 143,60	-	-	-	-	€ 1.484,71	
Chirurgia Generale - P.O. "S. CIMINO" DI TERMINI IMERSESE	€ 4.084,67	€ 7,89	-	-	-	-	-	€ 239,69	€ 390,17	€ 37,33	€ 165,51	-	-	-	-	€ 145,33	-	€ 34,54	-	-	-	€ 1,01	€ 5.107,14	
Geriatrica - P.O. G.F. INGRASSIA DI PALERMO	€ 51.756,66	€ 90,40	-	-	-	-	-	€ 3.875,08	€ 1.151,26	€ 1.014,42	€ 528,01	-	-	€ 50,87	-	€ 77,80	-	€ 532,40	€ 414,32	€ 35,20	-	-	€ 145,89	€ 59.472,32
Ginecologia e Ostetricia - P.O. "S. CIMINO" DI TERMINI	€ 4.338,41	-	-	€ 414,58	-	€ 3,91	-	€ 505,95	€ 283,81	€ 98,28	€ 44,83	-	€ 139,68	-	-	€ 241,65	-	€ 233,40	€ 25,60	-	-	-	€ 45,37	€ 6.375,48
Medicina Interna - P.O. "MADONNA DELL'ALTO" DI	€ 4.426,95	€ 23,22	-	-	-	-	-	€ 383,35	€ 118,35	€ 147,37	€ 42,17	-	€ 169,66	€ 4,16	-	€ 24,73	-	€ 60,06	-	-	-	-	-	€ 5.400,04
Medicina fisica - P.O. "VILLA DELLE GINESTRE" DI PALERMO	€ 17.946,89	-	-	-	-	-	-	€ 4.290,31	€ 19.573,33	€ 552,20	€ 451,16	€ 1.171,00	-	-	-	€ 83,15	-	€ 304,83	€ 570,05	€ 3,85	-	-	-	€ 44.946,81
Ortopedia e Traumatologia - P.O. "S. CIMINO" DI TERMINI	€ 1.314,52	€ 7,89	-	-	€ 7,34	-	-	€ 447,25	€ 59,34	€ 51,06	€ 61,60	-	-	€ 7,63	-	€ 41,16	-	€ 54,90	-	€ 1,62	-	-	-	€ 2.054,31
Pediatria - P.O. "S. CIMINO" DI TERMINI IMERSESE	€ 375,89	-	-	€ 161,71	-	€ 1,21	-	€ 111,58	€ 486,20	€ 153,11	€ 12,40	-	€ 5,32	-	-	€ 379,53	-	€ 150,85	€ 17,56	-	-	-	-	€ 1.865,40
Terapia del dolore - P.O. "S. CIMINO" DI TERMINI IMERSESE	€ 684,79	-	-	-	-	-	-	€ 276,10	-	€ 10.218,90	€ 2,91	-	-	-	-	€ 3,81	-	-	-	-	-	-	-	€ 11.186,51
Terapia del dolore - P.O. "VILLA DELLE GINESTRE" DI	€ 42.470,89	-	-	-	-	-	-	€ 7.656,91	€ 3.670,57	€ 194,04	€ 713,06	€ 24.125,27	-	-	-	€ 79,00	€ 16.799,78	€ 19,53	-	-	-	-	-	€ 95.728,06
<b>Totall</b>	<b>€ 131.565,03</b>	<b>€ 129,40</b>	<b>€ 22,54</b>	<b>€ 576,29</b>	<b>€ 7,34</b>	<b>€ 5,13</b>	<b>€ 33,36</b>	<b>€ 18.751,83</b>	<b>€ 29.262,49</b>	<b>€ 12.547,84</b>	<b>€ 1.960,61</b>	<b>€ 25.735,47</b>	<b>€ 342,93</b>	<b>€ 62,66</b>	<b>€ 1.025,25</b>	<b>€ 1.272,22</b>	<b>€ 16.799,78</b>	<b>€ 1.539,12</b>	<b>€ 1.027,53</b>	<b>€ 40,67</b>	<b>€ -</b>	<b>€ -</b>	<b>€ 192,27</b>	<b>€ 242.899,76</b>

## Dettaglio giacenze beni non sanitari

	ACQ.PRODOTTI ALIMENTARI	ACQ.MATERIALE PER GUARDAROBA	ACQ.COMBUSTIBILI PER	ACQ.SUPPORTI INFORMATICI	ACQ.ALTRI MATERIALI DI CONSUMO	ACQ.CARBUR. E LUBRIFIC. MEZZI DI TRASPORTO	ACQ.CANCELLERIA E STAMPATI	ACQ.ALTRI BENI ECONOMICI	ACQ.MATERIALI DI CONVIVENZA	ACQUISTO MATERIALI PER PULIZIA	Totall
CARINI - Magazzino Economale Distretto 034	-	-	-	-	€ 1.812,63	-	€ 3.013,69	-	€ 2.000,15	€ 11,36	€ 6.837,82
CORLEONE - MAGAZZINO ECONOMALE D40	-	€ 1.358,58	-	-	€ 6.716,13	-	€ 2.675,67	-	€ 1.344,94	€ 70,69	€ 12.166,00
CORLEONE - MAGAZZINO ECONOMALE P.O. "DEI BIANCHI"	-	€ 10.554,04	-	-	€ 6.901,01	-	€ 8.711,76	-	€ 5.391,27	€ 1.383,16	€ 32.941,24
LERCARA - MAGAZZINO ECONOMALE	-	-	-	-	€ 6.195,04	-	€ 7.976,49	€ 1.708,51	€ 6.054,01	€ 108,68	€ 22.042,73
MISILMERI - POLO DISTRIBUZIONE ECONOMALE	-	-	-	-	€ 2.038,86	-	€ 2.982,39	-	€ 1.353,31	€ 245,41	€ 6.619,96
Magazzino Cancelleria e Stampati	-	-	-	-	€ 67.298,60	-	€ 107.180,52	€ 289,29	-	-	€ 174.768,41
Magazzino Economale Cefalù	-	-	-	-	€ 1.905,51	-	€ 6.175,29	€ 365,09	€ 3.429,00	€ 163,21	€ 12.038,11
Magazzino Economale DS39 Bagheria	-	-	-	-	€ 2.333,88	-	€ 6.798,03	-	€ 1.846,38	€ 270,61	€ 11.248,90
Magazzino Economale DS42 - Via Lancia di Brolo	-	-	€ 65.221,22	-	€ 32.105,41	-	€ 3.232,68	-	-	-	€ 100.559,32
Magazzino Economale Distretto Petralia	-	-	-	-	€ 2.781,31	-	€ 3.051,63	€ 349,24	€ 4.297,87	€ 304,04	€ 10.784,09
Magazzino Economale Distretto Termini Imerese	-	-	-	-	€ 1.149,77	-	€ 7.695,12	-	€ 511,19	€ 168,78	€ 9.524,86
Magazzino Economale P.O. Cimino Termini Imerese	-	€ 3.520,12	-	-	€ 10.229,47	-	€ 10.424,24	€ 3.012,27	€ 5.554,22	€ 681,51	€ 33.421,84
Magazzino Generale di Casermaggio	€ 1.514,59	€ 176.836,65	-	-	€ 741,87	-	-	€ 2.990,10	-	-	€ 182.083,20
Magazzino Igiene e Pulizia	-	-	-	-	€ 584,10	-	-	-	€ 36.586,51	€ 2.870,52	€ 40.041,12
Magazzino di Casermaggio P.O. Ingrassia	-	€ 1.796,28	€ 20.400,00	-	€ 5.634,50	-	€ 7.035,60	€ 312,83	€ 7.162,68	€ 1.169,21	€ 43.511,09
PARTINICO - Magazzino Economale Distretto	-	-	-	-	€ 2.636,21	-	€ 7.882,03	€ 47,31	€ 1.516,30	€ 132,16	€ 12.214,01
<b>Totall</b>	<b>€ 1.514,59</b>	<b>€ 194.065,67</b>	<b>€ 85.621,22</b>	<b>€ -</b>	<b>€ 151.064,29</b>	<b>€ -</b>	<b>€ 184.835,12</b>	<b>€ 9.074,64</b>	<b>€ 77.047,82</b>	<b>€ 7.579,33</b>	<b>€ 710.802,69</b>

**Svalutazioni.**

Nel corso dell'esercizio non sono state effettuate svalutazioni di rimanenze obsolete o a lento rigiro

**Altre informazioni relative alle rimanenze.**

Informazione	Caso presente in azienda?		Se sì, illustrare
<b>Gravami.</b> Sulle rimanenze dell'azienda vi sono gravami quali pegni, patti di riservato dominio, pignoramenti ecc.?	NO		
<b>Modifiche di classificazione.</b> Nel corso dell'esercizio vi sono stati rilevanti cambiamenti nella classificazione delle voci?	NO		
<b>Valore a prezzi di mercato.</b> Vi è una differenza, positiva e significativa, tra il valore delle rimanenze a prezzi di mercato e la loro valutazione a bilancio?	NO		
<b>Altro.</b> Esistono altre informazioni che si ritiene necessario fornire per soddisfare la regola generale secondo cui "Se le informazioni richieste da specifiche disposizioni di legge non sono sufficienti a dare una rappresentazione veritiera e corretta, si devono fornire le informazioni complementari necessarie allo scopo" (art 2423 cc)?	NO		



## 4.4 CREDITI

CODICE MOD. SP	CREDITI (VALORE NOMINALE)	MOVIMENTI DELL'ESERCIZIO				
		Valore iniziale	Incrementi	Decrementi	Valore finale	di cui per fatture da emettere
	<b>CREDITI V/STATO - PARTE CORRENTE</b>					
	<b>Crediti v/Stato per spesa corrente e acconti:</b>					
ABA210	Crediti v/Stato per spesa corrente - Integrazione a norma del D.Lvo 56/2000					
ABA220	Crediti v/Stato per spesa corrente - FSN					
ABA230	Crediti v/Stato per mobilità attiva extraregionale					
ABA240	Crediti v/Stato per mobilità attiva internazionale					
ABA250	Crediti v/Stato per acconto quota fab/bisogno sanitario regionale standard					
ABA260	Crediti v/Stato per finanziamento sanitario aggiuntivo corrente					
	<b>Crediti v/Stato - altro:</b>					
ABA270	Crediti v/Stato per spesa corrente - altro					
	<b>CREDITI V/STATO - INVESTIMENTI</b>					
ABA280	<b>Crediti v/Stato per finanziamenti per investimenti:</b>					
	.....					
	.....					
	<b>CREDITI V/STATO - RICERCA</b>					
ABA300	Crediti v/Stato per ricerca corrente - Ministero della Salute					
ABA310	Crediti v/Stato per ricerca finalizzata - Ministero della Salute					
ABA320	Crediti v/Stato per ricerca - altre Amministrazioni centrali					
ABA330	Crediti v/Stato per ricerca - finanziamenti per investimenti					
ABA340	<b>CREDITI V/PREFETTURE</b>					
	<b>TOTALE CREDITI V/STATO</b>					
	<b>CREDITI V/REGIONE O P.A. PER SPESA CORRENTE</b>	<b>127.101.847,19</b>	<b>3.289.850.810,44</b>	<b>3.234.745.577,20</b>	<b>182.207.080,43</b>	<b>-</b>
	<b>Crediti v/Regione o P.A. per finanziamento sanitario ordinario corrente:</b>	<b>111.424.195,01</b>	<b>3.224.976.831,39</b>	<b>3.187.210.940,94</b>	<b>149.190.085,46</b>	<b>-</b>
ABA370	Crediti v/Regione o P.A. per spesa corrente - IRAP	-	-	-	-	-
ABA380	Crediti v/Regione o P.A. per spesa corrente - Addizionale IRPEF	-	-	-	-	-
ABA390	Crediti v/Regione o P.A. per quota FSR	111.424.195,01	3.224.976.831,39	3.187.210.940,94	149.190.085,46	-
ABA400	Crediti v/Regione o P.A. per mobilità attiva intraregionale	-	-	-	-	-
ABA410	Crediti v/Regione o P.A. per mobilità attiva extraregionale	-	-	-	-	-
ABA420	Crediti v/Regione o P.A. per acconto quota FSR	-	-	-	-	-
ABA430	Crediti v/Regione o P.A. per finanziamento sanitario aggiuntivo corrente LEA	-	-	-	-	-
ABA440	Crediti v/Regione o P.A. per finanziamento sanitario aggiuntivo corrente extra LEA	-	-	-	-	-
ABA450	Crediti v/Regione o P.A. per spesa corrente - altro	15.677.652,18	64.873.979,05	47.534.636,26	33.016.994,97	-
ABA460	<b>CREDITI V/REGIONE O P.A. PER RICERCA:</b>	<b>-</b>	<b>-</b>	<b>-</b>	<b>-</b>	<b>-</b>
	.....	-	-	-	-	-
	.....	-	-	-	-	-
	<b>CREDITI V/REGIONE O P.A. PER VERSAMENTI A PATRIMONIO NETTO</b>	<b>21.647.631,78</b>	<b>251.506,80</b>	<b>921.156,32</b>	<b>20.977.982,26</b>	<b>-</b>
ABA480	Crediti v/Regione o P.A. per finanziamenti per investimenti	21.647.631,78	251.506,80	921.156,32	20.977.982,26	-
ABA490	Crediti v/Regione o P.A. per incremento fondo dotazione	-	-	-	-	-
	<b>Crediti v/Regione o P.A. per ripiano perdite:</b>	<b>-</b>	<b>-</b>	<b>-</b>	<b>-</b>	<b>-</b>
ABA500	Crediti v/Regione o P.A. per ripiano perdite	-	-	-	-	-
ABA510	Crediti v/Regione per copertura debiti al 31/12/2005	-	-	-	-	-
ABA520	Crediti v/Regione o P.A. per ricostituzione risorse da investimenti esercizi precedenti	-	-	-	-	-
	<b>TOTALE CREDITI V/REGIONE O PROVINCIA AUTONOMA</b>	<b>148.749.478,97</b>	<b>3.290.102.317,24</b>	<b>3.235.666.733,52</b>	<b>203.185.062,69</b>	<b>-</b>

Tabella 16 - Movimentazioni dei crediti (valore nominale) - I parte

Movimenti intervenuti nel 2019 (in unità di Euro) sui Crediti v/Regione a destinazione indistinta (ABA390)



## CONTRIBUTI A DESTINAZIONE INDISTINTA FSR e FSN

ABA390 - 1.02.02.11.99 (ex 022.001.00001)

### CREDITI V/REGIONE AL 31 DICEMBRE 2019

FSR DICEMBRE 2012
FSR - FSN 2013
FSR - FSN 2015
F.E.D. - DDS.1838/2015
FSR - FSN 2016
FSR - FSN 2017
FSR - FSN 2018

CREDITI
44.638.776,04
12.726,70
4.606.193,74
4.000,00
150.083,58
39.532,63
4.759.589,33

ASSEGNAZIONE 2019  
DEBITI PER ACCONTI 2019  
MOBILITA' ATTIVA 2019  
MOBILITA' PASSIVA 2019

1.862.243.605,26	
- 1.182.483.722,00	
67.614.857,67	
- 664.941.846,86	
	82.432.894,07

SALDO AL 31/12/2018 136.643.796,09

### INCASSI 2020

IMPORTI	DATA INCASSO
8.475.260,00	08/06/2020
-	
4.606.193,74	09/03/2020
-	
-	
-	
138.491,00	06/03/2020
9.337.340,24	09/03/2020
28.022.289,62	27/03/2020
22.944.275,10	27/03/2020
178.470,40	03/04/2020
110.302,00	11/06/2020
48.842,95	12/06/2020
2.727.540,00	19/06/2020

76.589.005,05

### DA INCASSARE

36.163.516,04
12.726,70
-
4.000,00
150.083,58
39.532,63
4.621.098,33

19.063.833,76

60.054.791,04

CODICE MOD. SP	CREDITI (VALORE NOMINALE)	MOVIMENTI DELL'ESERCIZIO				
		Valore iniziale	Incrementi	Decrementi	Valore finale	di cui per fatture da emettere
ABA530	CREDITI V/COMUN	5.769.752,49	3.481.486,51	1.840.271,43	7.410.967,57	-
	.....					
	.....					
	CREDITI VIAZIENDE SANITARIE PUBBLICHE DELLA REGIONE					
ABA560	Crediti v/Aziende sanitarie pubbliche della Regione - mobilità in compensazione	-	-	-	-	-
ABA570	Crediti v/Aziende sanitarie pubbliche della Regione - mobilità non in compensazione	2.206.942,65	887.456,97	312.907,03	2.781.492,59	-
ABA580	Crediti v/Aziende sanitarie pubbliche della Regione - altre prestazioni	-	-	-	-	-
ABA590	Acconto quota FSR da distribuire	-	-	-	-	-
ABA600	CREDITI VIAZIENDE SANITARIE PUBBLICHE FUORI REGIONE	73.198,62	10.410,99	683,88	82.925,73	-
	<b>TOTALE CREDITI VIAZIENDE SANITARIE PUBBLICHE</b>	<b>2.280.141,27</b>	<b>897.867,96</b>	<b>313.590,91</b>	<b>2.864.418,32</b>	
	CREDITI V/SOCIETA' PARTECIPATE E/O ENTI DIPENDENTI	60.564.482,02	1.832.198,20	1.025.204,75	61.371.475,47	-
ABA620	Crediti v/enti regionali:	6.698,25	5.204,80	7.527,41	4.375,64	-
	.....	-	-	-	-	-
	.....	-	-	-	-	-
ABA630	Crediti v/sperimentazioni gestionali:	-	-	-	-	-
	.....	-	-	-	-	-
	.....	-	-	-	-	-
ABA640	Crediti v/altre partecipate:	60.557.783,77	1.826.993,40	1.017.677,34	61.367.099,83	-
	.....	-	-	-	-	-
	.....	-	-	-	-	-
ABA650	CREDITI V/ERARIO	983.993,92	30.281,99	84.997,26	929.278,65	-
	.....	-	-	-	-	-
	.....	-	-	-	-	-
	CREDITI V/ALTRI	21.152.064,91	18.710.031,72	18.541.339,54	21.320.757,09	-
ABA670	Crediti v/clienti privati	11.737.971,36	15.367.490,91	15.474.652,06	11.630.810,21	-
ABA680	Crediti v/gestioni liquidatorie	7.083.909,02	-	-	7.083.909,02	-
	.....	-	-	-	-	-
	.....	-	-	-	-	-
ABA690	Crediti v/altri soggetti pubblici	563.538,25	1.498.085,80	1.449.061,10	612.562,95	-
	.....	-	-	-	-	-
	.....	-	-	-	-	-
ABA700	Crediti v/altri soggetti pubblici per ricerca	-	-	-	-	-
	.....	-	-	-	-	-
	.....	-	-	-	-	-
ABA710	Altri crediti diversi	1.766.646,28	1.844.455,01	1.617.626,38	1.993.474,91	-
	.....	-	-	-	-	-
ABA714	Altri crediti v/erogatori di prestazioni sanitarie	-	6.780.024,45	6.780.024,45	-	-
	.....	-	-	-	-	-

Tabella 17 - Movimentazioni dei crediti (valore nominale) – II parte

CODICE MOD. SP	FONDO SVALUTAZIONE CREDITI	Fondo svalutazione iniziale	Accantonamenti	Utilizzi	Fondo svalutazione finale
	<b>CREDITI V/ STATO - PARTE CORRENTE</b>				
	<b>Crediti v/ Stato per spesa corrente e acconti:</b>				
ABA210	Crediti v/ Stato per spesa corrente - Integrazione a norma del D.Lvo 56/2000				
ABA220	Crediti v/ Stato per spesa corrente - FSN				
ABA230	Crediti v/ Stato per mobilità attiva extraregionale				
ABA240	Crediti v/ Stato per mobilità attiva internazionale				
ABA250	Crediti v/ Stato per acconto quota fabbisogno sanitario regionale standard				
ABA260	Crediti v/ Stato per finanziamento sanitario aggiuntivo corrente				
	<b>Crediti v/ Stato - altro:</b>				
ABA270	Crediti v/ Stato per spesa corrente - altro				
	<b>CREDITI V/ STATO - INVESTIMENTI</b>				
ABA280	<b>Crediti v/ Stato per finanziamenti per investimenti:</b>				
	.....				
	.....				
	<b>CREDITI V/ STATO - RICERCA</b>				
ABA300	Crediti v/ Stato per ricerca corrente - Ministero della Salute				
ABA310	Crediti v/ Stato per ricerca finalizzata - Ministero della Salute				
ABA320	Crediti v/ Stato per ricerca - altre Amministrazioni centrali				
ABA330	Crediti v/ Stato per ricerca - finanziamenti per investimenti				
ABA340	<b>CREDITI V/ PREFETTURE</b>				
	<b>TOTALE CREDITI V/ STATO</b>				
	<b>CREDITI V/ REGIONE O P.A. PER SPESA CORRENTE</b>				
	<b>Crediti v/ Regione o P.A. per finanziamento sanitario ordinario corrente:</b>				
ABA370	Crediti v/ Regione o P.A. per spesa corrente - IRAP				
ABA380	Crediti v/ Regione o P.A. per spesa corrente - Addizionale IRPEF				
ABA390	Crediti v/ Regione o P.A. per quota FSR				
ABA400	Crediti v/ Regione o P.A. per mobilità attiva intraregionale				
ABA410	Crediti v/ Regione o P.A. per mobilità attiva extraregionale				
ABA420	Crediti v/ Regione o P.A. per acconto quota FSR				
ABA430	Crediti v/ Regione o P.A. per finanziamento sanitario aggiuntivo corrente LEA				
ABA440	Crediti v/ Regione o P.A. per finanziamento sanitario aggiuntivo corrente extra LEA				
ABA450	Crediti v/ Regione o P.A. per spesa corrente - altro				
ABA460	<b>CREDITI V/ REGIONE O P.A. PER RICERCA:</b>				
	.....				
	.....				
	<b>CREDITI V/ REGIONE O P.A. PER VERSAMENTI A PATRIMONIO NETTO</b>				
ABA480	Crediti v/ Regione o P.A. per finanziamenti per investimenti				
ABA490	Crediti v/ Regione o P.A. per incremento fondo dotazione				
	<b>Crediti v/ Regione o P.A. per ripiano perdite:</b>				
ABA500	Crediti v/ Regione o P.A. per ripiano perdite				
ABA510	Crediti v/ Regione per copertura debiti al 31/12/2005				
ABA520	Crediti v/ Regione o P.A. per ricostituzione risorse da investimenti esercizi precedenti				
	<b>TOTALE CREDITI V/ REGIONE O PROVINCIA AUTONOMA</b>				

Tabella 18 - Movimentazioni del fondo svalutazione crediti - I parte

CODICE MOD. SP	FONDO SVALUTAZIONE CREDITI	Fondo svalutazione iniziale	Accantonamenti	Utilizzi	Fondo svalutazione finale
ABA630	CREDITI V/COMUNI				
	.....				
	.....				
	<b>CREDITI V/AZIENDE SANITARIE PUBBLICHE DELLA REGIONE</b>				
ABA660	Crediti v/Aziende sanitarie pubbliche della Regione - mobilità in compensazione				
ABA670	Crediti v/Aziende sanitarie pubbliche della Regione - mobilità non in compensazione				
ABA680	Crediti v/Aziende sanitarie pubbliche della Regione - altre prestazioni				
ABA690	Acconto quota FSR da distribuire				
ABA600	CREDITI V/AZIENDE SANITARIE PUBBLICHE FUORI REGIONE				
	<b>TOTALE CREDITI V/AZIENDE SANITARIE PUBBLICHE</b>				
	<b>CREDITI V/SOCIETA' PARTECIPATE E/O ENTI DIPENDENTI</b>				
ABA620	Crediti v/enti regionali:				
	.....				
	.....				
ABA630	Crediti v/sperimentazioni gestionali:				
	.....				
	.....				
ABA640	Crediti v/altre partecipate:				
	.....				
	.....				
ABA650	<b>CREDITI V/ERARIO</b>				
	.....				
	.....				
	<b>CREDITI V/ALTRI</b>				
ABA670	Crediti v/clienti privati	15.117.131,16			
ABA680	Crediti v/gestioni liquidatorie		-	-	15.117.131,16
	.....				
	.....				
ABA690	Crediti v/altri soggetti pubblici				
	.....				
	.....				
ABA700	Crediti v/altri soggetti pubblici per ricerca				
	.....				
	.....				
ABA710	Altri crediti diversi				
	.....				
	.....				

Tabella 19 - Movimentazioni del fondo svalutazione crediti – II parte



CODICE MOD. SP	CREDITI	VALORE NOMINALE DEI CREDITI AL 31/12/2019 PER ANNO DI FORMAZIONE					totale valore nominale	Fondo sval. Crediti	Valore netto
		Anno 2014 e precedenti	Anno 2015	Anno 2016	Anno 2017	Anno 2018			
ABA530	CREDITI VICOMUNI								
	<b>CREDITI VIAZIENZE SANITARIE PUBBLICHE DELLA REGIONE</b>								
ABA560	Crediti v/Aziende sanitarie pubbliche della Regione - mobilità in compensazione								
ABA570	Crediti v/Aziende sanitarie pubbliche della Regione - mobilità non in compensazione								
ABA580	Crediti v/Aziende sanitarie pubbliche della Regione - altre prestazioni								
ABA590	Acconto quota FSR da distribuire								
ABA600	CREDITI VIAZIENZE SANITARIE PUBBLICHE FUORI REGIONE								
	<b>TOTALE CREDITI VIAZIENZE SANITARIE PUBBLICHE</b>								
	<b>CREDITI VISOCIETA' PARTECIPATE E/O ENTI DIPENDENTI</b>								
ABA620	Crediti v/enti regionali:								
	- Crediti v/ARPA								
	.....								
ABA630	Crediti v/ipermentazioni gestionali:								
	.....								
ABA640	Crediti v/altr partecipate:								
	.....								
	.....								
ABA650	CREDITI V/IBR/RO								
	.....								
	.....								
	<b>CREDITI V/ALTRI</b>								
ABA670	Crediti v/clienti privati								
ABA680	Crediti v/gestioni liquidatorie								
	.....								
	.....								
ABA690	Crediti v/altri soggetti pubblici								
	.....								
	.....								
ABA700	Crediti v/altri soggetti pubblici per ricerca								
	.....								
	.....								
ABA710	Altri crediti diversi								
	.....								
	.....								

Tabella 21 - Valore nominale dei crediti distinti per anno di formazione – II parte

CODICE MOD. SP	CREDITI	VALORE NETTO DEI CREDITI AL 31/12/2019 PER SCADENZA		
		Entro 12 mesi	Tra 1 e 5 anni	Oltre 5 anni
	<b>CREDITI V/STATO - PARTE CORRENTE</b>			
	<b>Crediti v/Stato per spesa corrente e acconti:</b>			
ABA210	Crediti v/Stato per spesa corrente - Integrazione a norma del D.Lvo 56/2000			
ABA220	Crediti v/Stato per spesa corrente - FSN			
ABA230	Crediti v/Stato per mobilità attiva extraregionale			
ABA240	Crediti v/Stato per mobilità attiva internazionale			
ABA250	Crediti v/Stato per acconto quota fabbisogno sanitario regionale standard			
ABA260	Crediti v/Stato per finanziamento sanitario aggiuntivo corrente			
	<b>Crediti v/Stato - altro:</b>			
ABA270	Crediti v/Stato per spesa corrente - altro			
	<b>CREDITI V/STATO - INVESTIMENTI</b>			
ABA280	Crediti v/Stato per finanziamenti per investimenti:			
	.....			
	.....			
	<b>CREDITI V/STATO - RICERCA</b>			
ABA300	Crediti v/Stato per ricerca corrente - Ministero della Salute			
ABA310	Crediti v/Stato per ricerca finalizzata - Ministero della Salute			
ABA320	Crediti v/Stato per ricerca - altre Amministrazioni centrali			
ABA330	Crediti v/Stato per ricerca - finanziamenti per investimenti			
ABA340	<b>CREDITI V/PREFETTURE</b>			
	<b>TOTALE CREDITI V/STATO</b>			
	<b>CREDITI V/REGIONE O P.A. PER SPESA CORRENTE</b>			
	<b>Crediti v/Regione o P.A. per finanziamento sanitario ordinario corrente:</b>			
ABA370	Crediti v/Regione o P.A. per spesa corrente - IRAP			
ABA380	Crediti v/Regione o P.A. per spesa corrente - Addizionale IRPEF			
ABA390	Crediti v/Regione o P.A. per quota FSR			
ABA400	Crediti v/Regione o P.A. per mobilità attiva intraregionale			
ABA410	Crediti v/Regione o P.A. per mobilità attiva extraregionale			
ABA420	Crediti v/Regione o P.A. per acconto quota FSR			
ABA430	Crediti v/Regione o P.A. per finanziamento sanitario aggiuntivo corrente LEA			
ABA440	Crediti v/Regione o P.A. per finanziamento sanitario aggiuntivo corrente extra LEA			
ABA450	Crediti v/Regione o P.A. per spesa corrente - altro			
ABA460	<b>CREDITI V/REGIONE O P.A. PER RICERCA:</b>			
	.....			
	.....			
	<b>CREDITI V/REGIONE O P.A. PER VERSAMENTI A PATRIMONIO NETTO</b>			
ABA480	Crediti v/Regione o P.A. per finanziamenti per investimenti			
ABA490	Crediti v/Regione o P.A. per incremento fondo dotazione			
	<b>Crediti v/Regione o P.A. per ripiano perdite:</b>			
ABA500	Crediti v/Regione o P.A. per ripiano perdite			
ABA510	Crediti v/Regione per copertura debiti al 31/12/2005			
ABA520	Crediti v/Regione o P.A. per ricostituzione risorse da investimenti esercizi precedenti			
	<b>TOTALE CREDITI V/REGIONE O PROVINCIA AUTONOMA</b>			

Tabella 22 - Valore netto dei crediti per anno di scadenza - I parte



CODICE MOD. SP	CREDITI	VALORE NETTO DEI CREDITI AL 31/12/2019 PER SCADENZA		
		Entro 12 mesi	Tra 1 e 5 anni	Oltre 5 anni
ABA530	CREDITI V/COMUNI			
	.....			
	.....			
	CREDITI V/AZIENDE SANITARIE PUBBLICHE DELLA REGIONE			
ABA560	Crediti v/Aziende sanitarie pubbliche della Regione - mobilità in compensazione			
ABA570	Crediti v/Aziende sanitarie pubbliche della Regione - mobilità non in compensazione			
ABA580	Crediti v/Aziende sanitarie pubbliche della Regione - altre prestazioni			
ABA590	Acconto quota FSR da distribuire			
ABA600	CREDITI V/AZIENDE SANITARIE PUBBLICHE FUORI REGIONE			
	<b>TOTALE CREDITI V/AZIENDE SANITARIE PUBBLICHE</b>			
	CREDITI V/SOCIETA' PARTECIPATE E/O ENTI DIPENDENTI			
ABA620	Crediti v/enti regionali:			
	.....			
	.....			
ABA630	Crediti v/sperimentazioni gestionali:			
	.....			
	.....			
ABA640	Crediti v/altre partecipate:			
	.....			
	.....			
ABA650	CREDITI V/ERARIO			
	.....			
	CREDITI V/ALTRI			
ABA670	Crediti v/clienti privati			
ABA680	Crediti v/gestioni liquidatorie			
	.....			
	.....			
ABA690	Crediti v/altri soggetti pubblici			
	.....			
	.....			
ABA700	Crediti v/altri soggetti pubblici per ricerca			
	.....			
	.....			
ABA710	Altri crediti diversi			
	.....			
	.....			

Tabella 23 - Valore netto dei crediti per anno di scadenza – II parte



DETTAGLIO CREDITI INTRAREGIONALI PER SINGOLA AZIENDA	Mobilità in compensazione	Mobilità non in compensazione	Altre prestazioni
	-	-	3.333,06
ASP AG	-	-	41.591,04
ASP CL	-	-	2.460,50
ASP CT	-	-	2.143,65
ASP EN	-	-	159.722,68
ASP ME	-	-	678,90
ASP RG	-	-	51,80
ASP SR	-	-	76.105,23
ASP TP	-	-	6.024,43
A.O.U. POLICLINICO CT	-	-	18.761,46
A.O. PAPARDO PIEMONTE	-	-	1.812,00
A.O.U. POLICLINICO ME	-	-	168.494,17
A.O. VILLA SOFIA CERVELLO	-	-	312.274,69
A.O. CIVICO PA	-	-	1.304.400,23
A.O.U. POLICLINICO PA	-	-	683.638,75
I.R.C.C.S. BONINO PULEJO ME	-	-	2.781.492,59
<b>TOTALE</b>			

Tabella 24 - Dettaglio crediti intraregionali per mobilità (in compensazione e non) e per altre prestazioni

CODICE MOD. SP	DETTAGLIO CREDITI PER INCREMENTI DI PATRIMONIO NETTO DELIBERATI	Delibera n°/anno	Importo delibera €/mgl	Riscosso negli esercizi precedenti (-) o insussistenze	Consistenza iniziale	Importo nuove deliberazioni	Riscossioni (-)	Insussistenze	Consistenza finale
ABA280	Crediti v/Stato per finanziamenti per investimenti <i>Inserire dettaglio</i>								
ABA480	Crediti v/Regione o Provincia Autonoma per finanziamenti per investimenti <i>Vari finanziamenti ex art 20, ex articolo 71/88</i> <i>Lavori di completamento del centro meddulolesal Villa delle Ginestre</i> <i>POR 2000/2006 Risorse liberate</i>								
ABA490	Crediti v/Regione o Provincia Autonoma per incremento fondo dotazione <i>Inserire dettaglio</i>								
ABA500	Crediti v/Regione o Provincia Autonoma per ripiano perdite <i>Ripiano perdite anno 2007</i>								
ABA510	Crediti v/Regione per copertura debiti al 31/12/2005 <i>Inserire dettaglio</i>								
ABA520	Crediti v/Regione o Provincia Autonoma per ricostruzione risorse da investimenti esercizi precedenti <i>Inserire dettaglio</i>								

Tabella 25 -Dettagli crediti per incrementi di patrimonio netto

### Svalutazione crediti iscritti nell'attivo circolante.

Nel corso dell'esercizio non sono state effettuate svalutazioni di crediti iscritti nell'attivo circolante.

### Altre informazioni relative ai crediti.

Informazione	Caso presente in azienda?	Se sì, illustrare
<b>Gravami.</b> Sui crediti dell'azienda vi sono gravami quali pignoramenti ecc.?	NO	
<b>Cartolarizzazioni.</b> L'azienda ha in atto operazioni di cartolarizzazione dei crediti?	NO	
<b>Altro.</b> Esistono altre informazioni che si ritiene necessario fornire per soddisfare la	NO	

regola generale secondo cui "Se le informazioni richieste da specifiche disposizioni di legge non sono sufficienti a dare una rappresentazione veritiera e corretta, si devono fornire le informazioni complementari necessarie allo scopo" (art 2423 cc)?			
--	--	--	--

#### 4.5 ATTIVITÀ FINANZIARIE CHE NON COSTITUISCONO IMMOBILIZZAZIONI

CODICE MOD. SP	ATTIVITÀ FINANZIARIE CHE NON COSTITUISCONO IMMOBILIZZAZIONI	Costo storico	ESERCIZI PRECEDENTI			MOVIMENTI DELL'ESERCIZIO				Valore netto	
			Rivalutazioni	Svalutazioni	Valore iniziale	Giroconti e Riclassificazioni	Rivalutazioni	Svalutazioni	Acquisizioni		Cessioni (valore netto)
ABA730	Partecipazioni in imprese controllate										
	Partecipazioni in imprese collegate										
ABA740	Partecipazioni in altre imprese										
	Altri titoli che non costituiscono immobilizzazioni										
<b>TOTALE ATTIVITÀ FINANZIARIE CHE NON COSTITUISCONO IMMOBILIZZAZIONI</b>											

Tabella 26 - Movimentazioni delle attività finanziarie che non costituiscono immobilizzazioni

ELENCO PARTECIPAZIONI CHE NON COSTITUISCONO IMMOBILIZZAZIONI	Sede	Forma giuridica	Capitale	% capitale pubblico	Patrimonio netto incluso riserve	Totale Attivo	Risultato di esercizio	% di possesso	Valore attribuito a bilancio
<b>Partecipazioni in imprese controllate:</b>									
...									
...									
<b>Partecipazioni in imprese collegate:</b>									
...									
...									
<b>Partecipazioni in altre imprese:</b>									
...									
...									

Tabella 27 - Elenco e informativa delle partecipazioni che non costituiscono immobilizzazioni

CODICE MOD. SP	DETTAGLIO ATTIVITÀ FINANZIARIE CHE NON COSTITUISCONO IMMOBILIZZAZIONI	Costo storico	ESERCIZI PRECEDENTI			MOVIMENTI DELL'ESERCIZIO				Valore finale	
			Rivalutazioni	Svalutazioni	Valore iniziale	Giroconti e Riclassificazioni	Rivalutazioni	Svalutazioni	Acquisizioni		Cessioni (valore netto)
ABA730	Partecipazioni in imprese controllate:										
	...										
	Partecipazioni in imprese collegate:										
ABA740	Partecipazioni in altre imprese:										
	Altri titoli (diversi dalle partecipazioni)										

Tabella 28 - Dettagli e movimentazioni delle attività finanziarie che non costituiscono immobilizzazioni

#### Altre informazioni relative alle attività finanziarie che non costituiscono immobilizzazioni

Informazione	Caso presente in azienda?	Se sì, illustrare
Gravami. Sulle attività finanziarie che non costituiscono immobilizzazioni vi sono gravami quali pegni,	NO	

pignoramenti ecc.?			
<b>Contenzioso con iscrizione in bilancio.</b> Sulle attività finanziarie che non costituiscono immobilizzazioni iscritte in bilancio sono in corso contenziosi con altre aziende sanitarie, con altri enti pubblici o con soggetti privati?	NO		
<b>Contenzioso senza iscrizione in bilancio.</b> Esistono attività finanziarie che non costituiscono immobilizzazioni non iscritte nello stato patrimoniale perché non riconosciute come proprietà dell'azienda in seguito a contenziosi in corso con altre aziende sanitarie, con altri enti pubblici o con soggetti privati?	NO		
<b>Altro.</b> Esistono altre informazioni che si ritiene necessario fornire per soddisfare la regola generale secondo cui "Se le informazioni richieste da specifiche disposizioni di legge non sono sufficienti a dare una rappresentazione veritiera e corretta, si devono fornire le informazioni complementari necessarie allo scopo" (art 2423 cc)?	NO		

#### 4.6 DISPONIBILITÀ LIQUIDE

CODICE MOD. SP	DISPONIBILITA' LIQUIDE	Valore iniziale	MOVIMENTI DELL'ESERCIZIO		Valore finale
			Incrementi	Decrementi	
ABA760	Cassa	369.231,77	380.624,76	333.889,12	415.967,41
ABA770	Istituto Tesoriere	436.231.291,59	1.401.401.725,89	1.467.489.653,53	370.143.363,95
ABA780	Tesoreria Unica	-	-	-	-
ABA790	Conto corrente postale	-	102.030,26	-	102.030,26

Tabella 29 - Movimentazioni delle disponibilità liquide

Da agosto 2015 il sistema sanitario regionale non è più in una situazione di anticipazione di cassa a seguito della immissione di risorse da parte della Regione Sicilia per l'accesso al mutuo di cui all'art.3 del DL 35/2013 convertito in legge 64/2013.

L'immissione di tali risorse finanziarie ha consentito di passare da una situazione di anticipazione di cassa ad una di liquidità.

Altre informazioni relative alle disponibilità liquide.

Informazione	Caso presente in azienda?		Se sì, illustrare
<b>Gravami.</b> Sulle disponibilità liquide dell'azienda vi sono gravami quali pignoramenti ecc.?		SI	Per €/mgl sul tesoriere BNL da parte di vari creditori pignoranti
<b>Altro.</b> Esistono altre informazioni che si ritiene necessario fornire per soddisfare la regola generale secondo cui "Se le informazioni richieste da specifiche disposizioni di legge non sono sufficienti a dare una rappresentazione veritiera e corretta, si devono fornire le informazioni	NO		

complementari necessarie allo scopo" (art 2423 cc)?

#### 4.7 RATEI E RISCONTI ATTIVI

CODICE MOD. CE	RATEI ATTIVI	Importo	di cui oltre 12 mesi
AA0660	Ricavi per prestazioni sanitarie e sociosanitarie a rilevanza sanitaria erogate a privati	-	-
AA0930	Altri concorsi, recuperi e rimborsi da privati	-	-
AA1070	Ricavi per prestazioni non sanitarie	-	-

Tabella 30 -Ratei attivi – Dettaglio a livello di ricavo (codice CE)

CODICE MOD. CE	RISCONTI ATTIVI	Importo	di cui oltre 12 mesi
BA1700	Premi di assicurazione - Altri premi assicurativi	-	-
BA1740	Altri servizi non sanitari da privato	-	-
BA2000	Fitti passivi	-	-
BA2030	Canoni di noleggio - area non sanitaria	-	-

Tabella 31 - Risconti attivi – Dettaglio a livello di costo (codice CE)

#### Altre informazioni relative a ratei e risconti attivi.

Informazione	Caso presente in azienda?	Se sì, illustrare
<b>RR01</b> – Esistono altre informazioni che si ritiene necessario fornire per soddisfare la regola generale secondo cui "Se le informazioni richieste da specifiche disposizioni di legge non sono sufficienti a dare una rappresentazione veritiera e corretta, si devono fornire le informazioni complementari necessarie allo scopo" (art 2423 cc)?	NO	

## 4.8 PATRIMONIO NETTO

CODICE MOD. SP	PATRIMONIO NETTO (in €unità)	Consistenza iniziale	MOVIMENTI DELL'ESERCIZIO					Consistenza finale	RIEPILOGO DELLE UTILIZZAZIONI EFFETTUATE NEI QUATTRO PRECEDENTI ESERCIZI		
			Giroconti e Riclassificazioni	Assegnazioni nel corso dell'esercizio	Utilizzi per sterilizzazioni nel corso dell'esercizio	Altre variazioni (+/-)	Risultato di esercizio (+/-)		Copertura perdite	Sterilizzazioni	Altre molivazioni
PAA000	FONDO DI DOTAZIONE	62.263.502,78	-	-	-	-	-	62.263.502,78	-	-	-
PAA010	FINANZIAMENTI PER INVESTIMENTI:	135.693.894,28	21.627.316,00	7.218.772,09	- 13.341.606,04	-	-	151.198.376,33	-	27.548.149,00	-
PAA020	Finanziamenti per beni di prima dotazione	69.772.460,34	-	-	- 3.469.521,12	-	-	66.303.939,22	-	10.210.103,00	-
PAA030	Finanziamenti da Stato per investimenti	35.312.647,30	-	251.506,80	- 3.872.947,23	-	-	31.691.106,87	-	17.338.046,00	-
PAA040	- Finanziamenti da Stato per investimenti - ex art. 20 legge 67/88	35.312.647,30	-	251.506,80	- 3.872.947,23	-	-	31.691.106,87	-	17.338.046,00	-
PAA050	- Finanziamenti da Stato per investimenti - ricerca	-	-	-	-	-	-	-	-	-	-
PAA060	- Finanziamenti da Stato per investimenti - altro	-	-	-	-	-	-	-	-	-	-
PAA070	Finanziamenti da Regione per investimenti	-	-	-	-	-	-	-	-	-	-
PAA080	Finanziamenti da altri soggetti pubblici per investimenti	-	-	-	-	-	-	-	-	-	-
PAA090	Finanziamenti per investimenti da rettifica contributi in conto esercizio	30.608.886,64	21.627.316,00	6.967.265,29	- 6.000.137,69	-	-	53.203.330,24	-	-	-
PAA100	RISERVE DA DONAZIONI E LASCIATI VINCOLATI AD INVESTIMENTI	1.303.815,77	-	-	40.336,72	-	-	1.263.480,05	-	-	-
PAA110	ALTRE RISERVE	254.440,81	-	-	-	-	-	254.440,81	-	-	-
PAA120	Riserve da rivalutazioni	-	-	-	-	-	-	-	-	-	-
PAA130	Riserve da plusvalenze da reinvestire	-	-	-	-	-	-	-	-	-	-
PAA140	Contributi da reinvestire	-	-	-	-	-	-	254.440,81	-	-	-
PAA150	Riserve da utili di esercizio destinati ad investimenti	254.440,81	-	-	-	-	-	-	-	-	-
PAA160	Riserve diverse	-	-	-	-	-	-	-	-	-	-
PAA170	CONTRIBUTI PER RIPIANO PERDITE:	-	-	-	-	-	-	-	-	-	-
PAA180	Contributi per copertura debiti al 31/12/2005	-	-	-	-	-	-	-	-	-	-
PAA190	Contributi per ricostituzione risorse da investimenti esercizi precedenti	-	-	-	-	-	-	-	-	-	-
PAA200	Altro	-	-	-	-	-	-	30.478.660,28	-	-	-
PAA210	UTILI (PERDITE) PORTATI A NUOVO	30.108.035,98	370.624,31	-	-	-	-	585.309,84	-	-	-
PAA220	UTILE (PERDITA) D'ESERCIZIO	370.624,31	- 370.624,31	-	-	-	-	585.309,84	-	-	-
	TOTALE PATRIMONIO NETTO (in €mgl)	229.994.313,93	21.627.316,00	7.218.772,09	- 13.381.941,76	-	-	246.043.770,10	-	27.548.149,00	-

Tabella 32 - Consistenza, movimentazioni e utilizzazioni delle poste di patrimonio netto

Il **Fondo Finanziamenti per Beni di prima dotazione** è stato costituito nel 2015 tramite giroconto del relativo saldo dal Fondo Contributi vincolati al netto delle sterilizzazioni al 31/12/2015. Quest'ultimo fondo era stato costituito con il valore dei beni di formazione ante 2006 (solo fabbricati strumentali e non, nonché i terreni).

In merito alla motivazione per la quale si sono considerati i beni di formazione ante 2006 ai fini della costituzione di tale fondo, si rappresenta che:

- 1) a fronte del valore di tali beni risultava contabilizzato per il medesimo ammontare, un cd Fondo di sterilizzazione di cui alla delibera n.199 del 23/2/2007;
- 2) la Nota Integrativa dell'anno 2009 così recitava...*"Relativamente al fondo ammortamento, occorre rappresentare che l'esercizio 2006 costituisce - a seguito dell'attività di ricognizione inventariale del patrimonio immobiliare e mobiliare al 31 dicembre 2005 - il c.d. "anno zero", ossia il momento iniziale dal quale calcolare sia gli ammortamenti (ad aliquota dimezzata) che le correlate sterilizzazioni"*.

CODICE MOD. SP	DETTAGLIO FINANZIAMENTI PER INVESTIMENTI RICEVUTI NEGLI ULTIMI TRE ESERCIZI (in €/mgl)	Consistenza all'inizio dell'esercizio	MOVIMENTI DELL'ESERCIZIO						
			Giroconti e Riclassificazioni	Assegnazioni nel corso dell'esercizio	Utilizzo a fronte di sterilizzazioni nel corso dell'esercizio	Altre variazioni (+/-)	Consistenza finale	di cui riscossi	di cui investiti
PAA020	<b>Per beni di prima dotazione:</b>	69.772.460,34	-	-	- 3.468.621,12	-	66.303.839,22		
	- assegnati in data antecedente al 1/1/2011	69.772.460,34	-	-	- 3.468.621,12	-	66.303.839,22		
	- assegnati a partire dall'1/1/2011 (dettagliare)	-	-	-	-	-	-		
PAA030	<b>Da Stato:</b>	35.312.547,30	-	251.506,80	- 3.872.947,23	-	31.691.106,87		
	- assegnati in data antecedente al 1/1/2011	35.312.547,30	-	251.506,80	- 3.872.947,23	-	31.691.106,87		
	- assegnati a partire dall'1/1/2011	-	-	-	-	-	-		
PAA070	<b>Da Regione:</b>	-	-	-	-	-	-		
	... assegnati in data antecedente al 1/1/x-2	-	-	-	-	-	-		
	... assegnati a partire dall'1/1/x-2 (dettagliare)	-	-	-	-	-	-		
PAA080	<b>Da altri soggetti pubblici:</b>	-	-	-	-	-	-		
	... assegnati in data antecedente al 1/1/x-2	-	-	-	-	-	-		
	... assegnati a partire dall'1/1/x-2 (dettagliare)	-	-	-	-	-	-		
PAA090	<b>Per investimenti da rettifica contributi in conto esercizio:</b>	30.608.886,64	21.627.316,00	6.967.265,29	- 6.000.137,69	-	53.203.330,24		
	... assegnati in data antecedente al 1/1/2015	30.608.886,64	21.627.316,00	6.967.265,29	- 6.000.137,69	-	53.203.330,24		
	... assegnati a partire dall'1/1/2015 (dettagliare)	-	-	-	-	-	-		

Tabella 33 - Dettaglio finanziamenti per investimenti (ultimi 3 esercizi)

### Dettaglio riserve da plusvalenze da reinvestire

Non si rileva tale fattispecie

### Dettaglio contributi da reinvestire

Non si rileva tale fattispecie

### Donazioni e lasciti vincolati ad investimenti

Nell'esercizio non sono state rilevate donazioni e lasciti vincolati ad investimenti.

### Fondo di dotazione

Il fondo di dotazione non ha subito variazioni rispetto all'esercizio precedente.

### Altre informazioni relative al patrimonio netto

Informazione	Caso presente in azienda?	Se sì, illustrare
<b>Altro.</b> Esistono altre informazioni che si ritiene necessario fornire per soddisfare la regola generale secondo cui "Se le informazioni richieste da specifiche disposizioni di legge non sono sufficienti a dare una rappresentazione veritiera e corretta, si devono fornire le informazioni complementari necessarie allo scopo" (art 2423 cc)?	NO	

DETTAGLIO RISERVE DA PLUSVALENZE DA REINVESTIRE	ESERCIZI PRECEDENTI			Valore finale
	Valore al 31/12/2017 e precedenti	Valore al 31/12/2018	Valore al 31/12/2019 (Valore iniziale)	
Valore iniziale				
Incrementi				
Utilizzi				
Valore finale				

Tabella 34 - Dettaglio riserve da plusvalenze da reinvestire

DETTAGLIO CONTRIBUTI DA REINVESTIRE	ESERCIZI PRECEDENTI			Valore finale
	Valore al 31/12/2017 e precedenti	Valore al 31/12/2018	Valore al 31/12/2019 (Valore iniziale)	
Valore iniziale				
Incrementi				
Utilizzi				
Valore finale				

Tabella 35 - Dettaglio contributi da reinvestire

## 4.9 FONDI PER RISCHI E ONERI

CODICE MOD. SP	FONDO RISCHI E ONERI	Consistenza iniziale	Altri movimenti	Accantonamenti dell'esercizio	Riclassifiche	Utilizzi	Valore finale
		4.342.143,78	-	2.308.094,28	-	1.833.908,46	4.816.329,60
PBA000	FONDI PER IMPOSTE, ANCHE DIFFERITE	63.006.097,73	-	4.144.594,05	-	6.626.031,28	60.524.660,50
PBA010	FONDI PER RISCHI:	29.074.423,12	-	2.784.804,18	-	5.804.488,92	26.054.738,38
PBA020	Fondo rischi per cause civili e oneri processuali	18.155.551,43	-	19.435,21	-	393.455,98	17.781.530,66
PBA030	Fondo rischi per contenzioso personale dipendente	6.453.543,42	-	-	-	-	6.453.543,42
PBA040	Fondo rischi connessi all'acquisto di prestazioni sanitarie da privato	8.223.890,05	-	1.340.354,66	-	129.698,67	9.434.546,04
PBA050	Fondo rischi per copertura diretta dei rischi (autoassicurazione)	1.098.689,71	-	-	-	298.387,71	800.302,00
PBA051	Fondo rischi per franchigia assicurativa	-	-	-	-	-	-
PBA060	Altri fondi rischi	-	-	-	-	-	-
...	...	-	-	-	-	-	-
PBA070	FONDI DA DISTRIBUIRE:	-	-	-	-	-	-
PBA080	FSR indistinto da distribuire	-	-	-	-	-	-
PBA090	FSR vincolato da distribuire	-	-	-	-	-	-
PBA100	Fondo per ripiano disavanzi pregressi	-	-	-	-	-	-
PBA110	Fondo finanziamento sanitario aggiuntivo corrente LEA	-	-	-	-	-	-
PBA120	Fondo finanziamento sanitario aggiuntivo corrente extra LEA	-	-	-	-	-	-
PBA130	Fondo finanziamento per ricerca	-	-	-	-	-	-
PBA140	Fondo finanziamento per investimenti	70.265.084,27	-	11.298.763,44	-	9.567.562,38	71.996.275,33
PBA150	QUOTE INUTILIZZATE CONTRIBUTI:	9.573.490,41	-	4.204.019,02	-	1.458.818,95	12.318.690,48
PBA151	Quote inutilizzate contributi da Regione o Prov. Aut. Per quota F.S. indistinto finalizzato	56.924.842,51	-	3.769.315,20	-	7.300.457,09	53.393.700,62
PBA160	Quote inutilizzate contributi da Regione o Prov. Aut. per quota F.S. vincolato	3.766.351,35	-	3.317.019,22	-	808.286,34	6.275.084,23
PBA170	Quote inutilizzate contributi vincolati da soggetti pubblici (extra fondo)	-	-	-	-	-	-
PBA180	Quote inutilizzate contributi per ricerca	400,00	-	8.400,00	-	-	8.800,00
PBA190	Quote inutilizzate contributi vincolati da privati	58.765.498,20	-	15.630.312,84	-	5.072.378,58	69.323.432,46
PBA200	ALTRI FONDI PER ONERI E SPESE:	-	-	-	-	-	-
PBA210	Fondi integrativi pensione	7.478.360,86	-	3.493.832,67	-	-	10.972.193,53
PBA230	Fondo rinnovi contrattuali personale dipendente	10.286.159,71	-	8.126.899,79	-	-	18.413.059,50
PBA240	Fondo rinnovi convenzioni MMG - PLS - MCA	822.847,91	-	1.073.283,53	-	-	1.896.131,44
PBA250	Fondo rinnovi convenzioni Medici SUMAI	40.178.129,72	-	2.936.296,85	-	5.072.378,58	38.042.047,99
PBA260	Altri fondi per oneri e spese	-	-	-	-	-	-
...	...	-	-	-	-	-	-
...	...	-	-	-	-	-	-
	TOTALE FONDI RISCHI E ONERI	196.378.823,98	-	33.381.764,61	-	23.099.880,70	206.660.697,89

Tabella 36 - Consistenza e movimentazioni dei fondi rischi e oneri





### 4.9.1 Movimentazioni quota inutilizzata contributi da Regione o P.A. per quota F.S.R. vincolato (PBA160)

DETTAGLIO QUOTE INUTILIZZATE CONTRIBUTI	ASSEGNAZIONE INIZIALE CONTRIBUTO		UTILIZZI / COSTI						FONDO AL 31/12/2019	
	Esercizio	Importo contributo	Tipologia	Esercizio 2015 e ante	Importo					
					Esercizio 20	Esercizio 20	Esercizio 20	Esercizio 20		
Quote inutilizzate contributi da Regione o Prov. Aut. per quota FSR vincolato (PBA160)	PSN 2017	602.330,00	B.1) Acquisti di beni	-	-	-	-	-	-	602.330,00
			B.2) Acquisti di servizi sanitari	-	-	-	-	-	-	
	PSN 2016	3.168.912,00	B.2) Acquisti di servizi non sanitari	-	-	-	-	-	-	3.127.022,00
			B.6) Costi del personale	-	-	-	-	-	-	
	PSN 2015	3.449.272,50	B.13) Ammortamenti	-	-	-	-	-	-	3.449.272,50
			Totale	-	-	-	-	-	-	
	PSN 2014	8.376.679,00	B.1) Acquisti di beni	-	-	-	-	-	-	7.031.586,64
			B.2) Acquisti di servizi sanitari	-	-	-	-	-	-	
	PSN 2013	7.218.383,00	B.2) Acquisti di servizi non sanitari	-	-	-	-	-	-	4.936.295,32
			B.6) Costi del personale	-	-	-	-	-	-	
	PSN 2012	13.405.024,00	B.9) Altri oneri di gestione	-	-	-	-	-	-	6.960.941,10
			B.13) Ammortamenti	-	-	-	-	-	-	
	PSN 2011	13.259.729,00	B.12) Ammortamenti	-	-	-	-	-	-	1.508.323,12
B.13) Ammortamenti			-	-	-	-	-	-		
PSN 2010	10.249.100,18	B.1) Acquisti di beni	-	-	-	-	-	-	627.607,46	
		B.2) Acquisti di servizi sanitari	-	-	-	-	-	-		
D.A.2495/2009 SCREENING ONCOLOGICI	7.075.073,00	B.2) Acquisti di servizi non sanitari	-	-	-	-	-	-	97.178,37	
		B.4) Godimento di beni di terzi	-	-	-	-	-	-		
FONDO PSN - ECONOMIE ANNI PRECEDENTI - 2019	3.769.315,20	B.5) Costi del personale	-	-	-	-	-	-	3.769.315,20	
		B.7) Costi del personale	-	-	-	-	-	-		
CONTRIBUTI C/ESERCIZIO PER INVESTIMENTI - D.A.2726/2017	9.500.000,00	B.9) Altri oneri di gestione	-	-	-	-	-	-	9.500.000,00	
		B.10) Ammortamenti	-	-	-	-	-	-		
CONTRIBUTI C/ESERCIZIO PER INVESTIMENTI 2017	10.862.000,00	B.11) Ammortamenti	-	-	-	-	-	-	10.862.000,00	
		B.12) Ammortamenti	-	-	-	-	-	-		
CONTRIBUTI PER INVESTIMENTI FINANZIARI, EX D.A.1839/2018 2018	1.910.000,00	B.13) Ammortamenti	-	-	-	-	-	-	1.910.000,00	
		Giroconto al CEFPAS	-	-	-	-	-	-		
<b>TOTALE</b>		<b>92.845.817,88</b>	<b>TOTALE</b>						<b>32.109.871,71</b>	

Tab. 37/a – Dettaglio movimentazioni quota inutilizzata contributi da Regione o P.A. per quota F.S.R. vincolato

DETTAGLIO QUOTE INUTILIZZATE CONTRIBUTI	ASSEGNAZIONE INIZIALE CONTRIBUTO		UTILIZZI / COSTI					FONDO AL 31/12/2019	
	Esercizio	Importo contributo	Tipologia	Importo					
				Esercizio 2015 e ante	Esercizio 2016	Esercizio 2017	Esercizio 2018		Esercizio 2019
BRUCELLOSI E RANDAGISMO 2019	568.000,00	B.1) Acquisti di beni	-	-	-	-	-	-	
		B.2) Acquisti di servizi sanitari	-	-	-	-	-	-	
		B.2) Acquisti di servizi non sanitari	-	-	-	-	-	-	
		B.4) Godimento di beni di terzi	-	-	-	-	-	-	
		B.6) Costi del personale	-	-	-	-	-	-	
		B.9) Altri oneri di gestione	-	-	-	-	-	-	
		B.13) Ammortamenti	-	-	-	-	-	-	
		<b>Totale</b>	-	-	-	-	-	-	
		B.1) Acquisti di beni	-	-	-	-	-	-	
		B.2) Acquisti di servizi sanitari	-	-	-	-	-	-	
B.2) Acquisti di servizi non sanitari	-	-	-	56.296,68	-	-			
B.4) Godimento di beni di terzi	-	-	-	-	-	-			
B.6) Costi del personale	-	-	-	41.166,31	121.817,46	-			
B.9) Altri oneri di gestione	-	-	-	-	-	-			
B.13) Ammortamenti	-	-	-	-	-	-			
<b>Totale</b>	-	-	-	97.462,99	157.601,41	-			
B.1) Acquisti di beni	-	-	-	-	-	-			
B.2) Acquisti di servizi sanitari	-	-	-	-	-	-			
B.2) Acquisti di servizi non sanitari	-	-	-	-	-	-			
B.4) Godimento di beni di terzi	-	-	-	-	-	-			
B.6) Costi del personale	-	-	-	-	-	-			
B.9) Altri oneri di gestione	-	-	-	-	-	-			
B.13) Ammortamenti	-	-	-	-	-	-			
<b>Totale</b>	-	-	-	-	-	-			
B.1) Acquisti di beni	-	-	-	-	-	-			
B.2) Acquisti di servizi sanitari	-	-	-	-	-	-			
B.2) Acquisti di servizi non sanitari	3.000,47	-	-	-	-	-			
B.4) Godimento di beni di terzi	-	-	-	-	-	-			
B.6) Costi del personale	174.702,00	-	-	-	-	-			
B.9) Altri oneri di gestione	-	-	-	-	-	-			
B.13) Ammortamenti	-	-	-	-	-	-			
<b>Totale</b>	177.702,47	-	-	-	-	-			
B.1) Acquisti di beni	167.204,79	-	-	-	-	-			
B.2) Acquisti di servizi sanitari	-	-	-	-	-	-			
B.2) Acquisti di servizi non sanitari	-	-	-	-	-	-			
B.4) Godimento di beni di terzi	-	-	-	-	-	-			
B.6) Costi del personale	144.387,80	-	-	-	-	36.876,07			
B.9) Altri oneri di gestione	-	-	-	-	-	-			
B.13) Ammortamenti	86.253,40	-	-	-	-	-			
<b>Totale</b>	397.845,99	-	-	-	-	36.876,07			
B.1) Acquisti di beni	-	-	-	-	-	-			
B.2) Acquisti di servizi sanitari	-	-	-	-	-	-			
B.2) Acquisti di servizi non sanitari	-	-	-	-	-	-			
B.4) Godimento di beni di terzi	-	-	-	-	-	-			
B.6) Costi del personale	-	-	-	-	-	11.225,49			
B.9) Altri oneri di gestione	-	-	-	-	-	-			
B.13) Ammortamenti	-	-	-	-	-	-			
<b>Totale</b>	-	-	-	-	-	11.225,49			
B.1) Acquisti di beni	-	-	-	-	-	-			
B.2) Acquisti di servizi sanitari	-	-	-	-	-	-			
B.2) Acquisti di servizi non sanitari	-	-	-	-	-	-			
B.4) Godimento di beni di terzi	-	-	-	-	-	-			
B.6) Costi del personale	-	-	-	-	-	-			
B.9) Altri oneri di gestione	-	-	-	-	-	-			
B.13) Ammortamenti	-	-	-	-	-	-			
<b>Totale</b>	-	-	-	-	-	-			
B.1) Acquisti di beni	-	-	-	-	-	-			
B.2) Acquisti di servizi sanitari	-	-	-	-	-	-			
B.2) Acquisti di servizi non sanitari	-	-	-	-	-	-			
B.4) Godimento di beni di terzi	-	-	-	-	-	-			
B.6) Costi del personale	-	-	-	-	-	-			
B.9) Altri oneri di gestione	-	-	-	-	-	-			
B.13) Ammortamenti	-	-	-	-	-	-			
<b>Totale</b>	-	-	-	-	-	-			

Tab. 37/b – Dettaglio movimentazioni quota inutilizzata contributi da Regione o P.A. per quota F.S.R. vincolato

DETTAGLIO QUOTE INUTILIZZATE CONTRIBUTI	ASSEGNAZIONE INIZIALE CONTRIBUTO		UTILIZZI / COSTI					FONDO AL 31/12/2019	
	Esercizio	Importo contributo	Tipologia	Importo					
				Esercizio 2015 e ante	Esercizio 2016	Esercizio 2017	Esercizio 2018		Esercizio 2019
Quote inutilizzate contribuiti da Regione o Prov. Aut. per quota FSR vincolato (PBA151)	INCENTIVAZIONE PLASMA 2017	149.925,00	B.1) Acquisti di beni	-	-	-	-	-	149.925,00
			B.2) Acquisti di servizi sanitari	-	-	-	-	-	
			B.2) Acquisti di servizi non sanitari	-	-	-	-	-	
			B.4) Godimento di beni di terzi	-	-	-	-	-	
			B.6) Costi del personale	-	-	-	-	-	
			B.9) Altri oneri di gestione	-	-	-	-	-	
			B.13) Ammortamenti	-	-	-	-	-	
			<b>Totale</b>	-	-	-	-	-	
			B.1) Acquisti di beni	-	-	-	-	-	
			B.2) Acquisti di servizi sanitari	-	-	-	-	-	
B.2) Acquisti di servizi non sanitari	-	-	-	-	-				
B.4) Godimento di beni di terzi	-	-	-	-	-				
B.6) Costi del personale	-	-	-	-	-				
B.9) Altri oneri di gestione	-	-	-	-	-				
B.13) Ammortamenti	-	-	-	-	-				
<b>Totale</b>	-	-	-	-	-				
B.1) Acquisti di beni	-	-	-	-	-				
B.2) Acquisti di servizi sanitari	-	-	-	-	-				
B.2) Acquisti di servizi non sanitari	-	-	-	-	-				
B.4) Godimento di beni di terzi	-	-	-	-	-				
B.6) Costi del personale	-	-	-	-	-				
B.9) Altri oneri di gestione	-	-	-	-	-				
B.13) Ammortamenti	-	-	-	-	-				
<b>Totale</b>	-	-	-	-	-				
B.1) Acquisti di beni	-	-	-	-	-				
B.2) Acquisti di servizi sanitari	-	-	-	-	-				
B.2) Acquisti di servizi non sanitari	-	-	-	493.789,50	-				
B.4) Godimento di beni di terzi	-	-	-	-	-				
B.6) Costi del personale	-	-	-	-	-				
B.9) Altri oneri di gestione	-	-	-	-	-				
B.13) Ammortamenti	-	-	-	-	-				
<b>Totale</b>	-	-	-	493.789,50	-				
B.1) Acquisti di beni	-	-	-	-	-				
B.2) Acquisti di servizi sanitari	-	-	-	-	-				
B.2) Acquisti di servizi non sanitari	-	-	-	143.720,00	148.280,00				
B.4) Godimento di beni di terzi	-	-	-	-	-				
B.6) Costi del personale	-	-	-	-	-				
B.9) Altri oneri di gestione	-	-	-	-	-				
B.13) Ammortamenti	-	-	-	-	-				
<b>Totale</b>	-	-	-	143.720,00	148.280,00				
B.1) Acquisti di beni	-	-	-	-	-				
B.2) Acquisti di servizi sanitari	-	-	-	-	-				
B.2) Acquisti di servizi non sanitari	-	-	-	-	292.000,00				
B.4) Godimento di beni di terzi	-	-	-	-	-				
B.6) Costi del personale	-	-	-	-	-				
B.9) Altri oneri di gestione	-	-	-	-	-				
B.13) Ammortamenti	-	-	-	-	-				
<b>Totale</b>	-	-	-	-	292.000,00				
B.1) Acquisti di beni	-	-	-	-	-				
B.2) Acquisti di servizi sanitari	-	-	-	-	-				
B.2) Acquisti di servizi non sanitari	-	-	-	-	292.000,00				
B.4) Godimento di beni di terzi	-	-	-	-	-				
B.6) Costi del personale	-	-	-	-	-				
B.9) Altri oneri di gestione	-	-	-	-	-				
B.13) Ammortamenti	-	-	-	-	-				
<b>Totale</b>	-	-	-	-	292.000,00				
B.1) Acquisti di beni	-	-	-	-	-				
B.2) Acquisti di servizi sanitari	-	-	-	-	-				
B.2) Acquisti di servizi non sanitari	-	-	-	-	223.088,00				
<b>Totale</b>	-	-	-	-	223.088,00				
B.1) Acquisti di beni	-	-	-	-	-				
B.2) Acquisti di servizi sanitari	-	-	-	-	-				
B.2) Acquisti di servizi non sanitari	-	-	-	-	-				
<b>Totale</b>	-	-	-	-	-				

Tab. 37/c – Dettaglio movimentazioni quota inutilizzata contribuiti da Regione o P.A. per quota F.S.R. vincolato

DETTAGLIO QUOTE INUTILIZZATE CONTRIBUTI	ASSEGNAZIONE INIZIALE CONTRIBUTO		UTILIZZI / COSTI					FONDO AL 31/12/2019	
	Esercizio	Importo contributo	Tipologia	Importo					
				Esercizio 2015 e ante	Esercizio 2016	Esercizio 2017	Esercizio 2018		Esercizio 2019
Quote inutilizzate contributi da Regione o Prov. Aut. per quota FSR vincolato (PBA151)	CONTRIBUTO CURA DALLA DIPENDENZA GIOCO D'AZZARDO 2015	1.037.473,00	B.1) Acquisti di beni	-	-	-	-	-	1.033.520,69
			B.2) Acquisti di servizi sanitari	-	-	-	-	-	
			B.2) Acquisti di servizi non sanitari	-	-	-	-	-	
			B.4) Godimento di beni di terzi	-	-	-	-	3.080,00	
			B.6) Costi del personale	-	-	-	-	-	
			B.9) Altri oneri di gestione	-	-	-	-	-	
			B.13) Ammortamenti	-	-	-	-	872,31	
			<b>Totale</b>	-	-	-	-	<b>3.952,31</b>	
CONTRIBUTO CURA DALLA DIPENDENZA GIOCO D'AZZARDO 2016	1.036.946,00	1.036.946,00	B.1) Acquisti di beni	-	-	-	-	-	1.036.946,00
			B.2) Acquisti di servizi sanitari	-	-	-	-	-	
			B.2) Acquisti di servizi non sanitari	-	-	-	-	-	
			B.4) Godimento di beni di terzi	-	-	-	-	-	
			B.6) Costi del personale	-	-	-	-	-	
			B.9) Altri oneri di gestione	-	-	-	-	-	
			B.13) Ammortamenti	-	-	-	-	-	
			<b>Totale</b>	-	-	-	-	-	
CONTRIBUTO CURA DALLA DIPENDENZA GIOCO D'AZZARDO 2017	1.016.517,00	1.016.517,00	B.1) Acquisti di beni	-	-	-	-	-	1.016.517,00
			B.2) Acquisti di servizi sanitari	-	-	-	-	-	
			B.2) Acquisti di servizi non sanitari	-	-	-	-	-	
			B.4) Godimento di beni di terzi	-	-	-	-	-	
			B.6) Costi del personale	-	-	-	-	-	
			B.9) Altri oneri di gestione	-	-	-	-	-	
			B.13) Ammortamenti	-	-	-	-	-	
			<b>Totale</b>	-	-	-	-	-	
CONTRIBUTO CURA DALLA DIPENDENZA GIOCO D'AZZARDO 2018	1.034.556,00	1.034.556,00	B.1) Acquisti di beni	-	-	-	-	-	1.034.556,00
			B.2) Acquisti di servizi sanitari	-	-	-	-	-	
			B.2) Acquisti di servizi non sanitari	-	-	-	-	-	
			B.4) Godimento di beni di terzi	-	-	-	-	-	
			B.6) Costi del personale	-	-	-	-	-	
			B.9) Altri oneri di gestione	-	-	-	-	-	
			B.13) Ammortamenti	-	-	-	-	-	
			<b>Totale</b>	-	-	-	-	-	
CONTRIBUTO CURA DALLA DIPENDENZA GIOCO D'AZZARDO 2019	1.030.410,00	1.030.410,00	B.1) Acquisti di beni	-	-	-	-	-	1.030.410,00
			B.2) Acquisti di servizi sanitari	-	-	-	-	-	
			B.2) Acquisti di servizi non sanitari	-	-	-	-	-	
			B.4) Godimento di beni di terzi	-	-	-	-	-	
			B.6) Costi del personale	-	-	-	-	-	
			B.9) Altri oneri di gestione	-	-	-	-	-	
			B.13) Ammortamenti	-	-	-	-	-	
			<b>Totale</b>	-	-	-	-	-	
ALZHEIMER - L.R.19/2005 - QUOTA 0,1% - 2017	1.816.970,00	1.816.970,00	A.3) Utilizzo fondi	-	-	-	-	-	1.514.444,80
			B.1) Acquisti di beni	-	-	-	-	-	
			B.2) Acquisti di servizi sanitari	-	-	-	-	-	
			B.2) Acquisti di servizi non sanitari	-	-	-	135.800,20	166.725,00	
			B.4) Godimento di beni di terzi	-	-	-	-	-	
			B.6) Costi del personale	-	-	-	-	-	
			B.9) Altri oneri di gestione	-	-	-	-	-	
			<b>Totale</b>	-	-	-	<b>135.800,20</b>	<b>166.725,00</b>	
ALZHEIMER - L.R.19/2005 - QUOTA 0,1% - 2018	1.849.500,00	1.849.500,00	A.3) Utilizzo fondi	-	-	-	-	-	1.849.500,00
			B.1) Acquisti di beni	-	-	-	-	-	
			B.2) Acquisti di servizi sanitari	-	-	-	-	-	
			B.2) Acquisti di servizi non sanitari	-	-	-	-	-	
			B.4) Godimento di beni di terzi	-	-	-	-	-	
			B.6) Costi del personale	-	-	-	-	-	
			B.9) Altri oneri di gestione	-	-	-	-	-	
			<b>Totale</b>	-	-	-	-	-	
ALZHEIMER - L.R.19/2005 - QUOTA 0,1% - 2019	1.850.300,00	1.850.300,00	A.3) Utilizzo fondi	-	-	-	-	-	1.850.300,00
			B.1) Acquisti di beni	-	-	-	-	-	
			B.2) Acquisti di servizi sanitari	-	-	-	-	-	
			B.2) Acquisti di servizi non sanitari	-	-	-	-	-	
			B.4) Godimento di beni di terzi	-	-	-	-	-	
			B.6) Costi del personale	-	-	-	-	-	
			B.9) Altri oneri di gestione	-	-	-	-	-	
			<b>Totale</b>	-	-	-	-	-	
<b>TOTALE</b>	<b>15.116.759,91</b>	<b>15.116.759,91</b>	<b>TOTALE</b>	<b>575.549,46</b>	<b>-</b>	<b>-</b>	<b>870.772,69</b>	<b>1.059.748,28</b>	<b>12.318.690,48</b>

Tabella 37/d - Dettaglio movimentazioni quota inutilizzata contributi da Regione o P.A. per quota F.S.R. vincolato (PBA160)

### 4.9.2 Movimentazioni quota inutilizzata contributi vincolati da soggetti pubblici (extrafondo) - (PBA170)

DETTAGLIO QUOTE INUTILIZZATE CONTRIBUTI	ASSEGNAZIONE INIZIALE CONTRIBUTO		UTILIZZI / COSTI					
	Esercizio	Importo contributo	Tipologia	Importo				
				Esercizio 2015 e ante	Esercizio 2016	Esercizio 2017	Esercizio 2018	Esercizio 2019
Quote inutilizzate contributi vincolati da soggetti pubblici (extra fondo) (PBA170)	PROG. STALKING E VIOLENZA - 2010	63.735,13	B.1) Acquisti di beni	9.706,69	-	-	-	-
			B.2) Acquisti di servizi sanitari	30.453,01	-	-	-	-
			B.2) Acquisti di servizi non sanitari	-	-	-	-	-
			B.6) Costi del personale	2.144,72	-	-	-	-
			B.9) Altri oneri di gestione	17.412,82	-	-	-	-
			<b>Totale</b>	<b>59.717,24</b>	-	-	-	-
	PROG. ATTIV@GIOVANI - 2010	140.470,62	B.1) Acquisti di beni	-	-	-	-	-
			B.2) Acquisti di servizi sanitari	67.881,75	-	-	-	-
			B.2) Acquisti di servizi non sanitari	-	-	-	-	-
			B.6) Costi del personale	-	-	-	-	-
			B.9) Altri oneri di gestione	52.925,75	-	-	-	-
			B.13) Ammortamenti	15.550,79	-	-	-	-
	<b>Totale</b>	<b>136.358,29</b>	-	-	-	-		
	PROG. CON ASP CATANZARO - 2010	110.000,00	B.1) Acquisti di beni	73.257,40	-	-	-	-
			B.2) Acquisti di servizi sanitari	12.492,00	-	-	-	-
			B.2) Acquisti di servizi non sanitari	-	-	-	-	-
			B.6) Costi del personale	2.367,00	-	-	-	-
			B.13) Ammortamenti	2.765,00	-	-	-	-
			<b>Totale</b>	<b>90.881,40</b>	-	-	-	-
CONTRIBUTO PROG. SICILIA IN SICUREZZA - 2014	232.335,97	B.1) Acquisti di beni	-	-	-	-	-	
		B.2) Acquisti di servizi sanitari	-	-	-	-	-	
		B.7) Costi del personale	-	113.701,26	-	15.185,42	-	
		B.9) Altri oneri di gestione	-	-	-	-	-	
		Altri costi (dettagliare)	-	-	-	-	-	
		<b>Totale</b>	<b>-</b>	<b>113.701,26</b>	-	<b>15.185,42</b>	-	
CONTRIBUTO DISABILITA' GRAVISSIMA 2017	18.433.500,00	B.1) Acquisti di beni	-	-	-	-	-	
		B.2) Acquisti di servizi sanitari	-	-	-	-	-	
		B.7) Costi del personale	-	-	-	-	-	
		B.9) Altri oneri di gestione	-	-	16.011.300,00	1.134.436,00	412.421,00	
		B.2) Altri rimborsi e contributi	-	-	-	-	-	
		<b>Totale</b>	<b>-</b>	<b>-</b>	<b>16.011.300,00</b>	<b>1.134.436,00</b>	<b>412.421,00</b>	
CONTRIBUTO DISABILITA' GRAVISSIMA 2018	38.991.610,61	B.1) Acquisti di beni	-	-	-	-	-	
		B.2) Acquisti di servizi sanitari	-	-	-	-	-	
		B.7) Costi del personale	-	-	-	-	-	
		B.9) Altri oneri di gestione	-	-	-	36.692.895,43	314.918,00	
		B.2) Altri rimborsi e contributi	-	-	-	-	-	
		<b>Totale</b>	<b>-</b>	<b>-</b>	<b>-</b>	<b>36.692.895,43</b>	<b>314.918,00</b>	
CONTRIBUTO DISABILITA' GRAVISSIMA 2019	31.843.200,00	B.1) Acquisti di beni	-	-	-	-	-	
		B.2) Acquisti di servizi sanitari	-	-	-	-	-	
		B.7) Costi del personale	-	-	-	-	-	
		B.9) Altri oneri di gestione	-	-	-	-	31.780.367,00	
		B.2) Altri rimborsi e contributi	-	-	-	-	-	
		<b>Totale</b>	<b>-</b>	<b>-</b>	<b>-</b>	<b>-</b>	<b>31.780.367,00</b>	
CONTRIBUTO CCM 2015 "ARGENTO ATTIVO" 2017	25.000,00	B.1) Acquisti di beni	-	-	-	-	-	
		B.2) Acquisti di servizi sanitari	-	-	-	-	-	
		B.7) Costi del personale	-	-	-	20.825,94	-	
		B.9) Altri oneri di gestione	-	-	-	-	-	
		Altri costi (dettagliare)	-	-	-	-	-	
		<b>Totale</b>	<b>-</b>	<b>-</b>	<b>-</b>	<b>20.825,94</b>	<b>-</b>	
FONDI PSN - NON ASSEGNATI DA ASSESS. SALUTE 2017	15.000,00	B.1) Acquisti di beni	-	-	-	-	-	
		B.2) Acquisti di servizi sanitari	-	-	-	-	-	
		B.7) Costi del personale	-	-	-	-	-	
		B.9) Altri oneri di gestione	-	-	-	-	5.000,00	
		Giroconto ad altra Azienda	-	-	-	-	-	
		<b>Totale</b>	<b>-</b>	<b>-</b>	<b>-</b>	<b>-</b>	<b>5.000,00</b>	
PROG. TRINACRIA OBIETTIVO 5 2018	30.000,00	B.1) Acquisti di beni	-	-	-	-	-	
		B.2) Acquisti di servizi sanitari	-	-	-	-	-	
		B.7) Costi del personale	-	-	-	-	-	
		B.9) Altri oneri di gestione	-	-	-	-	-	
		Altri costi (dettagliare)	-	-	-	-	-	
		<b>Totale</b>	<b>-</b>	<b>-</b>	<b>-</b>	<b>-</b>	<b>-</b>	
STUDIO S.M.A.R.T. - A.O.U. CITTA' DELLA SALUTE TORINO 2019	22.800,00	B.1) Acquisti di beni	-	-	-	-	-	
		B.2) Acquisti di servizi sanitari	-	-	-	-	-	
		B.7) Costi del personale	-	-	-	-	17.442,34	
		B.9) Altri oneri di gestione	-	-	-	-	-	
		Altri costi (dettagliare)	-	-	-	-	-	
		<b>Totale</b>	<b>-</b>	<b>-</b>	<b>-</b>	<b>-</b>	<b>17.442,34</b>	
FINANZIAM. QSN 2007/2013 - 2019	3.172.881,22	B.1) Acquisti di beni	-	-	-	-	-	
		B.2) Acquisti di servizi sanitari	-	-	-	-	-	
		B.7) Costi del personale	-	-	-	-	-	
		B.9) Altri oneri di gestione	-	-	-	-	-	
		Altri costi (dettagliare)	-	-	-	-	-	
		<b>Totale</b>	<b>-</b>	<b>-</b>	<b>-</b>	<b>-</b>	<b>-</b>	
<b>TOTALE</b>	<b>93.060.533,55</b>	<b>286.956,93</b>	<b>113.701,26</b>	<b>16.011.300,00</b>	<b>37.863.342,79</b>	<b>732.339,00</b>		

Tabella 38 - Dettaglio movimentazioni quota inutilizzata contributi vincolati da soggetti pubblici (extrafondo)-PBA170

#### 4.9.3 Movimentazioni quota inutilizzata contributi per ricerca (PBA180)

DETTAGLIO QUOTE INUTILIZZATE CONTRIBUTI	ASSEGNAZIONE INIZIALE CONTRIBUTO		UTILIZZI / COSTI					FONDO AL 31/12/2018	
	Esercizio	Importo contributo	Tipologia	Importo					
				Esercizio 2014 e ante	Esercizio 2015	Esercizio 2016	Esercizio 2017		Esercizio 2018
Quote inutilizzate contributi per ricerca (PBA180)	<indicare esercizio di assegnazione>		B.1) Acquisti di beni						
			B.2) Acquisti di servizi sanitari						
			B.2) Acquisti di servizi non sanitari						
			B.6) Costi del personale						
			<b>Totale</b>						
			<b>Totale</b>						
	<indicare esercizio di assegnazione>		B.1) Acquisti di beni						
			B.2) Acquisti di servizi sanitari						
			B.2) Acquisti di servizi non sanitari						
			B.6) Costi del personale						
			Altri costi (dettagliare)						
			<b>Totale</b>						
<b>TOTALE</b>									

Tabella 39 - Dettaglio movimentazioni quota inutilizzata contributi per ricerca

#### 4.9.4 Movimentazioni quota inutilizzata contributi vincolati da privati (PBA190)

DETTAGLIO QUOTE INUTILIZZATE CONTRIBUTI	ASSEGNAZIONE INIZIALE CONTRIBUTO		UTILIZZI / COSTI					FONDO AL 31/12/2018	
	Esercizio	Importo contributo	Tipologia	Importo					
				Esercizio 2014 e ante	Esercizio 2015	Esercizio 2016	Esercizio 2017		Esercizio 2018
Quote inutilizzate contributi vincolati da privati (PBA190)	CONTRIBUTO GISMA - STUDIO AIRC 2017	12.600,00	B.1) Acquisti di beni	-	-	-	-	-	400,00
			B.2) Acquisti di servizi sanitari	-	-	-	-	-	
			B.2) Acquisti di servizi non sanitari	-	-	-	-	12.200,00	
			B.6) Costi del personale	-	-	-	-	-	
			Altri costi (dettagliare)	-	-	-	-	-	
			<b>Totale</b>	-	-	-	-	12.200,00	
	CONTRIBUTO GISMA - STUDIO AIRC 2019	8.400,00	B.1) Acquisti di beni	-	-	-	-	-	8.400,00
			B.2) Acquisti di servizi sanitari	-	-	-	-	-	
			B.2) Acquisti di servizi non sanitari	-	-	-	-	-	
			B.6) Costi del personale	-	-	-	-	-	
			Altri costi (dettagliare)	-	-	-	-	-	
			<b>Totale</b>	-	-	-	-	-	
<b>TOTALE</b>		21.000,00						12.200,00	8.800,00

Tabella 40 - Dettaglio movimentazioni quota inutilizzata contributi vincolati da privati

#### Altre informazioni relative a fondi rischi e oneri.

Informazione	Caso presente in azienda?	Se sì, illustrare
Con riferimento ai rischi per i quali è stato costituito un fondo, esiste la possibilità di subire perdite addizionali rispetto agli ammontari stanziati?	NO	
Esistono rischi probabili, a fronte dei quali non è stato costituito un apposito fondo per l'impossibilità di formulare stime attendibili?	NO	
Esistono rischi (né generici, né remoti) a fronte dei quali non è stato costituito un apposito fondo perché solo possibili, anziché probabili? Da tali rischi potrebbero scaturire perdite significative?	NO	
<b>Altro.</b> Esistono altre informazioni che si ritiene necessario fornire per soddisfare la regola generale secondo cui "Se le informazioni richieste da specifiche disposizioni di legge non sono sufficienti a dare una rappresentazione veritiera e	NO	

corretta, si devono fornire le informazioni complementari necessarie allo scopo" (art 2423 cc)?			
---	--	--	--

#### 4.10 TRATTAMENTO DI FINE RAPPORTO

CODICE MOD. SP	TRATTAMENTO DI FINE RAPPORTO	Consistenza iniziale	Accantonamenti dell'esercizio	Utilizzi dell'esercizio	Valore finale
PCA000	Fondo per premi operosità medici SUMAI	7.986.005,24	1.100.261,43	1.669.897,65	7.416.369,02
PCA010	Fondo per trattamento di fine rapporto dipendente	-	-	-	-
	<b>TOTALE TRATTAMENTO DI FINE RAPPORTO</b>	<b>7.986.005,24</b>	<b>1.100.261,43</b>	<b>1.669.897,65</b>	<b>7.416.369,02</b>

Tabella 41 - Consistenza e movimentazioni del Trattamento di Fine Rapporto

#### Altre informazioni relative a trattamento di fine rapporto.

Informazione	Caso presente in azienda?	Se sì, illustrare
TR01 - Altro. Esistono altre informazioni che si ritiene necessario fornire per soddisfare la regola generale secondo cui "Se le informazioni richieste da specifiche disposizioni di legge non sono sufficienti a dare una rappresentazione veritiera e corretta, si devono fornire le informazioni complementari necessarie allo scopo" (art 2423 cc)?	NO	



## 4.11 DEBITI

CODICE MOD. SP	DEBITI	Valore iniziale	MOVIMENTI DELL'ESERCIZIO		Valore finale	di cui per fatture da ricevere	di cui per acquisti di beni iscritti tra le immobilizzazioni
			Incrementi	Decrementi			
<b>PDA000</b>	<b>MUTUI PASSIVI</b>						
	<b>DEBITI V/STATO</b>						
PDA020	Debiti v/Stato per mobilità passiva extraregionale	-	-	-	-	-	-
PDA030	Debiti v/Stato per mobilità passiva internazionale	-	-	-	-	-	-
PDA040	Acconto quota FSR v/Stato	-	-	-	-	-	-
PDA050	Debiti v/Stato per restituzione finanziamenti - per ricerca:	-	-	-	-	-	-
...	...	-	-	-	-	-	-
PDA060	Altri debiti v/Stato	-	-	-	-	-	-
...	...	-	-	-	-	-	-
	<b>DEBITI V/REGIONE O PROVINCIA AUTONOMA</b>						
PDA080	Debiti v/Regione o Provincia Autonoma per finanziamenti	-	1.847.425.668,86	-	1.847.425.668,86	-	-
PDA090	Debiti v/Regione o Provincia Autonoma per mobilità passiva intraregionale	-	-	-	-	-	-
PDA100	Debiti v/Regione o Provincia Autonoma per mobilità passiva extraregionale	-	598.287.616,04	-	598.287.616,04	-	-
PDA110	Acconto quota FSR da Regione o Provincia Autonoma	-	66.654.230,82	-	66.654.230,82	-	-
PDA120	Altri debiti v/Regione o Provincia Autonoma	-	1.182.483.722,00	-	1.182.483.722,00	-	-
...	...	-	-	-	-	-	-
<b>PDA130</b>	<b>DEBITI V/COMUNI:</b>	<b>472.820,41</b>	<b>1.485.805,93</b>	<b>-</b>	<b>1.485.910,64</b>	<b>492.516,70</b>	
...	...						
	<b>DEBITI VIAZIENDE SANITARIE PUBBLICHE DELLA REGIONE</b>						
PDA160	Debiti v/Aziende sanitarie pubbliche della Regione - per quota FSR	-	-	-	-	-	-
PDA170	Debiti v/Aziende sanitarie pubbliche della Regione - finanziamento sanitario aggiuntivo corrente LEA	-	-	-	-	-	-
PDA180	Debiti v/Aziende sanitarie pubbliche della Regione - finanziamento sanitario aggiuntivo corrente extra LEA	-	-	-	-	-	-
PDA190	Debiti v/Aziende sanitarie pubbliche della Regione - mobilità in compensazione	-	-	-	-	-	-
PDA200	Debiti v/Aziende sanitarie pubbliche della Regione - mobilità non in compensazione	5.240.191,43	3.302.227,27	4.885.530,97	3.746.887,73	-	-
PDA210	Debiti v/Aziende sanitarie pubbliche della Regione - altre prestazioni	-	5.901,00	-	5.901,00	-	-
PDA220	Debiti v/Aziende Sanitarie pubbliche fuori Regione	331.134,57	120.410,11	158.444,00	293.100,68	-	-
PDA230	Debiti v/Aziende sanitarie pubbliche della Regione per versamenti c/patrimonio netto	-	-	-	-	-	-
	<b>TOTALE DEBITI VIAZIENDE SANITARIE PUBBLICHE</b>	<b>5.671.326,00</b>	<b>3.618.638,38</b>	<b>5.043.974,97</b>	<b>4.045.889,41</b>		
	<b>DEBITI V/SOCIETA' PARTECIPATE E/O ENTI DIPENDENTI</b>						
PDA260	Debiti v/enti regionali:	-	-	-	-	-	-
...	...	-	-	-	-	-	-
PDA260	Debiti v/sperimentazioni gestionali:	-	-	-	-	-	-
...	...	-	-	-	-	-	-
PDA270	Debiti v/altre partecipate:	4.679.860,77	135.303,94	2.099,42	4.713.055,29	-	-
...	...	-	-	-	-	-	-
	<b>DEBITI V/FORNITORI:</b>	<b>256.327.192,56</b>	<b>1.240.992.216,00</b>	<b>1.264.898.231,34</b>	<b>232.129.730,63</b>		
PDA280	DEBITO VERSO ADI GERIATRICA RICLASSIFICA IN VOCE PDA380	491.446,89	-	-	-	-	-
PDA290	Debiti verso erogatori (privati accreditati e convenzionati) di prestazioni sanitarie	98.748.561,57	445.429.017,39	461.594.625,52	82.682.953,74	-	-
PDA291	Debiti verso erogatori (privati accreditati e convenzionati) di prestazioni sanitarie FATT DA RICEV RIABILITATIVA EX ART. 26 RICLASSIFICA IN PDA 301	110.014.531,38	445.429.017,39	401.594.625,52	93.848.023,25	-	-
	DOC DA RIC UCARPA RICLASSIFICA IN PDA 301	2.097.103,28	-	-	-	-	-
	Note di credito da ricevere (privati accreditati e convenzionati)	9.168.866,53	-	-	-	-	-
PDA292	Note di credito da ricevere (privati accreditati e convenzionati)	-	-	-	-	-	-
PDA300	Debiti verso altri fornitori	157.087.184,10	795.563.198,61	803.103.605,82	149.546.776,89	-	-
PDA301	Debiti verso altri fornitori FATT DA RICEV RIABILITATIVA EX ART. 26 RICLASSIFICA IN PDA 301	145.821.214,29	791.453.324,01	794.041.310,89	143.233.228,31	-	-
	DOC DA RIC UCARPA RICLASSIFICA IN PDA 301	2.097.103,28	2.112.664,05	1.236.424,97	2.973.342,36	-	-
	Note di credito da ricevere (altri fornitori)	9.168.866,53	1.997.209,05	7.825.869,06	3.340.206,22	-	-
PDA310	DEBITI V/ISTITUTO TEBORERE	-	-	-	-	-	-
PDA320	DEBITI TRIBUTARI	14.117.898,76	319.666.628,39	319.980.973,14	13.803.464,01	-	-
...	...	-	-	-	-	-	-
PDA330	DEBITI V/ISTITUTI PREVIDENZIALI, ASSISTENZIALI E SICUREZZA SOCIALE	16.977.683,26	303.402.819,36	303.806.770,70	16.674.731,91	-	-
...	...	-	-	-	-	-	-
PDA340	DEBITI V/ALTRI:	127.373.417,93	848.346.245,34	836.137.664,62	140.073.445,64	-	-
PDA350	Debiti v/altri finanziatori	32.006.936,49	66.515.301,08	66.068.058,30	35.426.069,81	-	-
PDA360	Debiti v/dipendenti	61.354.840,10	564.241.654,64	555.877.240,78	60.719.254,26	-	-
PDA370	Debiti v/gestioni liquidatorie	-	-	-	-	-	-
PDA380	Altri debiti diversi	34.008.641,34	214.589.198,72	214.161.765,38	34.927.521,57	-	-
	DEBITO VERSO ADI GERIATRICA RICLASSIFICA da VOCE PDA280	491.446,89	-	-	-	-	-

Tabella 42 - Consistenza e movimentazioni dei debiti

CODICE MOD. SP	DEBITI	DEBITI PER ANNO DI FORMAZIONE					
		Anno 2013 e precedenti	2014	2015	2016	2017	2018
PDA000	MUTUI PASSIVI						
	DEBITI V/STATO						
PDA020	Debiti v/Stato per mobilità passiva extraregionale						
PDA030	Debiti v/Stato per mobilità passiva internazionale						
PDA040	Acconto quota FSR v/Stato						
PDA050	Debiti v/Stato per restituzione finanziamenti - per ricerca:						
	...						
	...						
PDA060	Altri debiti v/Stato						
	...						
	...						
	DEBITI V/REGIONE O PROVINCIA AUTONOMA						
PDA080	Debiti v/Regione o Provincia Autonoma per finanziamenti						
PDA090	Debiti v/Regione o Provincia Autonoma per mobilità passiva intraregionale						
PDA100	Debiti v/Regione o Provincia Autonoma per mobilità passiva extraregionale						
PDA110	Acconto quota FSR da Regione o Provincia Autonoma						
PDA120	Altri debiti v/Regione o Provincia Autonoma						
PDA130	DEBITI V/COMUNI:						
	...						
	...						
	DEBITI V/AZIENDE SANITARIE PUBBLICHE DELLA REGIONE						
PDA160	Debiti v/Aziende sanitarie pubbliche della Regione - per quota FSR						
PDA170	Debiti v/Aziende sanitarie pubbliche della Regione - finanziamento sanitario aggiuntivo corrente LEA						
PDA180	Debiti v/Aziende sanitarie pubbliche della Regione - finanziamento sanitario aggiuntivo corrente extra LEA						
PDA190	Debiti v/Aziende sanitarie pubbliche della Regione - mobilità in compensazione						
PDA200	Debiti v/Aziende sanitarie pubbliche della Regione - mobilità non in compensazione						
PDA210	Debiti v/Aziende sanitarie pubbliche della Regione - altre prestazioni						
PDA220	Debiti v/Aziende Sanitarie pubbliche fuori Regione						
PDA230	Debiti v/Aziende sanitarie pubbliche della Regione per versamenti c/patrimonio netto						
	TOTALE DEBITI V/AZIENDE SANITARIE PUBBLICHE						
	DEBITI V/SOCIETA' PARTECIPATE E/O ENTI DIPENDENTI						
PDA250	Debiti v/enti regionali:						
	.....						
PDA260	Debiti v/sperimentazioni gestionali:						
	.....						
PDA270	Debiti v/altre partecipate:						
	.....						
	DEBITI V/FORNITORI:						
PDA280	Debiti verso erogatori (privati accreditati e convenzionati) di prestazioni sanitarie						
PDA290	Debiti verso altri fornitori						
PDA300	Debiti verso altri fornitori						
PDA310	DEBITI V/ISTITUTO TESORIERE						
PDA320	DEBITI TRIBUTARI:						
	...						
	...						
PDA330	DEBITI V/ISTITUTI PREVIDENZIALI, ASSISTENZIALI E SICUREZZA SOCIALE:						
	...						
	...						
	DEBITI V/ALTRI:						
PDA340	Debiti v/altri finanziatori						
PDA350	Debiti v/dipendenti						
PDA360	Debiti v/gestioni liquidatorie						
PDA370	Altri debiti diversi:						
PDA380	medicina di base						
	diversi						

Tabella 43 - Dettaglio dei debiti per anno di formazione

CODICE MOD. SP	DEBITI	DEBITI PER SCADENZA		
		Entro 12 mesi	Tra 1 e 5 anni	Oltre 5 anni
PDA000	MUTUI PASSIVI			
	<b>DEBITI V/STATO</b>			
PDA020	Debiti v/Stato per mobilità passiva extraregionale			
PDA030	Debiti v/Stato per mobilità passiva internazionale			
PDA040	Acconto quota FSR v/Stato			
PDA050	Debiti v/Stato per restituzione finanziamenti - per ricerca:			
	...			
	...			
PDA060	Altri debiti v/Stato			
	...			
	...			
	<b>DEBITI V/REGIONE O PROVINCIA AUTONOMA</b>			
PDA080	Debiti v/Regione o Provincia Autonoma per finanziamenti			
PDA090	Debiti v/Regione o Provincia Autonoma per mobilità passiva intraregionale	-		
PDA100	Debiti v/Regione o Provincia Autonoma per mobilità passiva extraregionale	-		
PDA110	Acconto quota FSR da Regione o Provincia Autonoma	-		
PDA120	Altri debiti v/Regione o Provincia Autonoma	-		
PDA130	<b>DEBITI V/COMUNI:</b>			
	<b>DEBITI VIAZIENDE SANITARIE PUBBLICHE DELLA REGIONE</b>			
PDA160	Debiti v/Aziende sanitarie pubbliche della Regione - per quota FSR			
PDA170	Debiti v/Aziende sanitarie pubbliche della Regione - finanziamento sanitario aggiuntivo corrente LEA			
PDA180	Debiti v/Aziende sanitarie pubbliche della Regione - finanziamento sanitario aggiuntivo corrente extra LEA			
PDA190	Debiti v/Aziende sanitarie pubbliche della Regione - mobilità in compensazione			
PDA200	Debiti v/Aziende sanitarie pubbliche della Regione - mobilità non in compensazione			
PDA210	Debiti v/Aziende sanitarie pubbliche della Regione - altre prestazioni			
PDA220	Debiti v/Aziende Sanitarie pubbliche fuori Regione			
PDA230	Debiti v/Aziende sanitarie pubbliche della Regione per versamenti c/patrimonio netto			
	<b>TOTALE DEBITI VIAZIENDE SANITARIE PUBBLICHE</b>			
	<b>DEBITI V/SOCIETA' PARTECIPATE E/O ENTI DIPENDENTI</b>			
PDA250	Debiti v/enti regionali:			
	.....			
	.....			
PDA260	Debiti v/sperimentazioni gestionali:			
	.....			
	.....			
PDA270	Debiti v/altre partecipate:			
	.....			
	.....			
PDA280	<b>DEBITI V/FORNITORI:</b>			
PDA290	Debiti verso erogatori (privati accreditati e convenzionati) di prestazioni sanitarie			
PDA300	Debiti verso altri fornitori			
PDA310	<b>DEBITI V/ISTITUTO TESORIERE</b>			
PDA320	<b>DEBITI TRIBUTARI:</b>			
PDA330	<b>DEBITI V/ISTITUTI PREVIDENZIALI, ASSISTENZIALI E SICUREZZA SOCIALE:</b>			
PDA340	<b>DEBITI V/ALTRI:</b>			
PDA350	Debiti v/altri finanziatori			
PDA360	Debiti v/dipendenti			
PDA370	Debiti v/gestioni liquidatorie			
PDA380	Altri debiti diversi:			
	medicina di base			
	diversi			

Tabella 44 - Dettaglio dei debiti per scadenza

DETTAGLIO MUTUI	Destinazione	Soggetto erogatore	Riferimenti delibera di autorizzazione regionale	Importo iniziale	Scadenza	Debito residuo	Tasso di interesse	Garanzie reali
TOTALE MUTUI								

Tabella 45 - Dettaglio mutui

DETTAGLIO DEBITI INTRAREGIONALI PER SINGOLA AZIENDA	Mobilità in compensazione	Mobilità non in compensazione	Altre prestazioni
ASP AGRIGENTO	-	65.197,18	
ASP CALTANISSETTA	-	42.904,68	
ASP CATANIA	-	33.826,13	
ASP ENNA	-	32.694,35	
ASP MESSINA	-	34.106,21	
ASP RAGUSA	-	38.332,00	
ASP SIRACUSA	-	32.938,60	
ASP TRAPANI	-	53.707,23	
ARNAS CIVICO	-	986.581,47	
AOR VILLA SOFIA-CERVELLO	-	1.636.311,63	
AOU POLICLINICO CATANIA	-	5.174,92	
AOU POLICLINICO PALERMO	-	785.113,33	
Insussistenza FSN anno 2018 extracomunitari irregolari rif. nota prot.n. serv 5/dip/4678 del 30/01/2020 Assessorato salute			5.901,00
TOTALI	-	3.746.887,73	5.901,00

Tabella 46 - Dettaglio debiti intraregionali per mobilità (in compensazione e non) e per altre prestazioni

### Transazioni

I debiti verso fornitori non sono sottoposti a procedure di transazione regionali.

### Altre informazioni relative a debiti.

Informazione	Caso presente in azienda?	Se sì, illustrare
Altro. Esistono altre informazioni che si ritiene necessario fornire per soddisfare la regola generale secondo cui "Se le informazioni richieste da specifiche disposizioni di legge non sono sufficienti a dare una rappresentazione veritiera e corretta, si devono fornire le informazioni complementari necessarie allo scopo" (art 2423 cc)?	NO	

#### 4.12 RATEI E RISCONTI PASSIVI

CODICE MOD. CE	RATEI PASSIVI	Importo	di cui oltre 12 mesi
BA1930	Manutenzione e riparazione agli impianti e macchinari		-
BA2020	Canoni di noleggio - area sanitaria		-

Tabella 47 -Ratei passivi – Dettaglio a livello di costo (codice CE)

CODICE MOD. CE	RISCONTI PASSIVI	Importo	di cui oltre 12 mesi
BA1930	Manutenzione e riparazione agli impianti e macchinari		-
BA2020	Canoni di noleggio - area sanitaria		-

Tabella 48 - Risconti passivi – Dettaglio a livello di ricavo (codice CE)

#### Altre informazioni relative a ratei e risconti passivi.

Informazione	Caso presente in azienda?	Se sì, illustrare
<b>Altro.</b> Esistono altre informazioni che si ritiene necessario fornire per soddisfare la regola generale secondo cui “Se le informazioni richieste da specifiche disposizioni di legge non sono sufficienti a dare una rappresentazione veritiera e corretta, si devono fornire le informazioni complementari necessarie allo scopo” (art 2423 cc)?	NO	

#### 4.13 CONTI D'ORDINE

CODICE MOD. SP	CONTI D'ORDINE	Valore iniziale	Incrementi	Decrementi	Valore finale
PFA000	F.1) CANONI DI LEASING ANCORA DA PAGARE				
PFA010	F.2) DEPOSITI CAUZIONALI				
PFA020	F.3) BENI IN COMODATO	992.000	-	-	992.000
PFA030	F.4) ALTRI CONTI D'ORDINE				
	Canoni di leasing a scadere				
	Depositi cauzionali				
	Beni di terzi presso l'Azienda				
	Garanzie prestate (fideiussioni, avalli, altre garanzie personali e reali)				
	Garanzie ricevute (fideiussioni, avalli, altre garanzie personali e reali)				
	Beni in contenzioso				
	Altri impegni assunti				
	...				

Tabella 49 - Dettagli e movimentazioni dei conti d'ordine

**Altre informazioni relative a conti d'ordine.**

Informazione	Caso presente in azienda?		Se sì, illustrare
<b>CO01.</b> Sono state attivate operazioni di project finance?	NO		
<b>CO02.</b> Esistono beni dell'Azienda presso terzi (in deposito, in pegno o in comodato)?	SI		Vedasi commento in calce alla tabella 49.
<b>CO03 – Altro.</b> Esistono altre informazioni che si ritiene necessario fornire per soddisfare la regola generale secondo cui "Se le informazioni richieste da specifiche disposizioni di legge non sono sufficienti a dare una rappresentazione veritiera e corretta, si devono fornire le informazioni complementari necessarie allo scopo" (art 2423 cc)?	NO		

## 5 ILLUSTRAZIONE DELLA MOVIMENTAZIONE NEL CONTO ECONOMICO

### 5.1 CONTRIBUTI IN CONTO ESERCIZIO - EURO 1.895.951.439,61

CODICE MOD. CE	Contributi in c/esercizio	Valore CE al 31/12/2019	Valore CE al 31/12/2018	Variazioni importo	Variazioni %
<b>AA0010</b>	<b>A.1) Contributi in c/esercizio</b>	<b>1.895.951.439,61</b>	<b>1.895.344.075,06</b>	<b>607.364,55</b>	<b>0%</b>
<b>AA0020</b>	<b>A.1.A) Contributi da Regione o Prov. Aut. per quota F.S. regionale</b>	<b>1.862.243.605,26</b>	<b>1.854.819.801,00</b>	<b>7.423.804,26</b>	<b>0%</b>
AA0030	A.1.A.1) da Regione o Prov. Aut. per quota F.S. regionale indistinto	1.837.299.771,39	1.822.901.651,00	14.398.120,39	1%
AA0031	A.1.A.1.1) Finanziamento indistinto	1.806.980.530,32	1.793.433.492,00	13.547.038,32	1%
AA0032	A.1.A.1.2) Finanziamento indistinto finalizzato da Regione	<b>30.319.241,07</b>	<b>29.468.159,00</b>	<b>851.082,07</b>	<b>3%</b>
AA0033	A.1.A.1.3) Funzioni	-	-	-	-
AA0034	A.1.A.1.3.A) Funzioni - Pronto Soccorso	-	-	-	-
AA0035	A.1.A.1.3.B) Funzioni - Altro	-	-	-	-
AA0036	A.1.A.1.4) Quota finalizzata per il Piano aziendale di cui all'art. 1, comma 528, L. 208/2015	-	-	-	0%
AA0040	A.1.A.2) da Regione o Prov. Aut. per quota F.S. regionale vincolato	24.943.833,87	31.918.150,00	-6.974.316,13	0%
<b>AA0050</b>	<b>A.1.B) Contributi c/esercizio (extra fondo)</b>	<b>33.707.834,35</b>	<b>40.524.274,06</b>	<b>-6.816.439,71</b>	<b>0%</b>
AA0060	A.1.B.1) da Regione o Prov. Aut. (extra fondo)	33.685.034,35	40.524.274,06	-6.839.239,71	0%
AA0070	A.1.B.1.1) Contributi da Regione o Prov. Aut. (extra fondo) vincolati	33.685.034,35	40.524.274,06	-6.839.239,71	0%
AA0080	A.1.B.1.2) Contributi da Regione o Prov. Aut. (extra fondo) - Risorse aggiuntive da bilancio regionale a titolo di copertura LEA	-	-	-	0%
AA0090	A.1.B.1.3) Contributi da Regione o Prov. Aut. (extra fondo) - Risorse aggiuntive da bilancio regionale a titolo di copertura extra LEA	-	-	-	0%
AA0100	A.1.B.1.4) Contributi da Regione o Prov. Aut. (extra fondo) - Altro	-	-	-	0%
AA0110	A.1.B.2) Contributi da Aziende sanitarie pubbliche della Regione o Prov. Aut. (extra fondo)	-	-	-	0%
AA0120	A.1.B.2.1) Contributi da Aziende sanitarie pubbliche della Regione o Prov. Aut. (extra fondo) vincolati	-	-	-	0%
AA0130	A.1.B.2.2) Contributi da Aziende sanitarie pubbliche della Regione o Prov. Aut. (extra fondo) altro	-	-	-	0%
AA0140	A.1.B.3) Contributi da Ministero della Salute e da altri soggetti pubblici (extra fondo)	22.800,00	-	22.800,00	0%
AA0141	A.1.B.3.1) Contributi da Ministero della Salute (extra fondo)	-	-	-	0%
AA0150	A.1.B.3.2) Contributi da altri soggetti pubblici (extra fondo) vincolati	-	-	-	0%
AA0160	A.1.B.3.3) Contributi da altri soggetti pubblici (extra fondo) L. 210/92	-	-	-	0%
AA0170	A.1.B.3.4) Contributi da altri soggetti pubblici (extra fondo) altro	22.800,00	-	22.800,00	0%
AA0171	A.1.B.3.5) Contributi da altri soggetti pubblici (extra fondo) - in attuazione dell'art.79, comma 1 sexies lettera c), del D.L. 112/2008, convertito con legge 133/2008 e della legge 23 dicembre 2009 n. 191.	-	-	-	0%
<b>AA0180</b>	<b>A.1.C) Contributi c/esercizio per ricerca</b>	-	-	-	-
AA0190	A.1.C.1) Contributi da Ministero della Salute per ricerca corrente	-	-	-	-
AA0200	A.1.C.2) Contributi da Ministero della Salute per ricerca finalizzata	-	-	-	-
AA0210	A.1.C.3) Contributi da Regione ed altri soggetti pubblici per ricerca	-	-	-	-
AA0220	A.1.C.4) Contributi da privati per ricerca	-	-	-	-
AA0230	A.1.D) Contributi c/esercizio da privati	-	-	-	-

CODICE MOD. CE	CONTRIBUTI IN C/ESERCIZIO	Quota capitaria	Quote finalizzate	Contributo fondo di sostegno	totale	Note
AA0030	Contributi da Regione o Prov. Aut. per quota F.S. regionale indistinto	1.836.031.860,00	30.319.241,07	-29.051.329,68	1.837.299.771,39	
AA0031	A.1.A.1.1) Finanziamento indistinto	1.836.031.860,00	0,00	-29.051.329,68	1.806.980.530,32	
AA0032	A.1.A.1.2) Finanziamento indistinto finalizzato da Regione	0,00	30.319.241,07	0,00	30.319.241,07	
AA0080	Contributi da Regione o Prov. Aut. (extra fondo) - Risorse aggiuntive da bilancio regionale a titolo di copertura LEA					
AA0090	Contributi da Regione o Prov. Aut. (extra fondo) - Risorse aggiuntive da bilancio regionale a titolo di copertura extra LEA					

Tabella 50 - Dettagli contributi in conto esercizio

CODICE MOD. CE	DETTAGLIO CONTRIBUTI IN C/ESERCIZIO	Atto	Data	Oggetto	Importo assegnato	Importo utilizzato nell'esercizio	Codice conto
					1.862.243.605,26	1.862.243.605,26	4.01.01.00.00
AA0020	DA REGIONE O P.A. PER QUOTA F.S. REGIONALE:						
					1.837.299.771,99	1.837.299.771,99	4.01.01.01.00
AA0030	Quota F.S.R. indistinto:						
AA0031	QUOTA CAPITARIA 2019	PROT.5/DIP/25143	28/05/2020	Assegnazione definitiva FSR 2019	1.836.031.860,00		4.01.01.01.01
AA0031	QUOTA PER RIEQUILIBRIO	PROT.5/DIP/25143	28/05/2020	Assegnazione definitiva FSR 2019	29.051.329,68		4.01.01.01.01
AA0032	QUOTE FINALIZZATE	PROT.5/DIP/25143	28/05/2020	Assegnazione definitiva FSR 2019	30.319.241,07		4.01.01.01.03
					24.943.833,87	24.943.833,87	4.01.01.02.00
AA0040	Quota F.S.R. vincolato:						
	MEDICINA PENITENZIARIA - D.L. 230/99	PROT.5/DIP/25143	28/05/2020	Assegnazione definitiva FSR 2019	137.878,00	137.878,00	4.01.01.02.04
	SUES 118	PROT.5/DIP/25143	28/05/2020	Assegnazione definitiva FSR 2019	1.597.796,42	1.597.796,42	4.01.01.02.07
	BORSE STUDIO MMG	PROT.5/DIP/25143	28/05/2020	Assegnazione definitiva FSR 2019	2.114.995,68	2.114.995,68	4.01.01.02.09
	SANITA' PENITENZIARIA D.L. 222/2015	PROT.5/DIP/25143	28/05/2020	Assegnazione definitiva FSR 2019	3.409.424,86	3.409.424,86	4.01.01.02.99
	FARMACI INNOVATIVI	PROT.5/DIP/25143	28/05/2020	Assegnazione definitiva FSR 2019	17.683.738,91	17.683.738,91	4.01.01.02.99
					33.707.834,36	33.707.834,36	4.01.02.00.00
AA0050	EXTRA FONDO:						
					33.685.034,35	33.685.034,35	4.01.02.01.01
AA0070	Contributi da Regione o Prov. Aut. (extra fondo) vincolati:						
	INDENNI VITALIZIA TALASSEMICI - GENN./LUGL.2019	D.D.S. 1802/2019	26/09/2019	Contributo 2019	958.630,50	958.630,50	4.01.02.01.01
	INDENNI VITALIZIA TALASSEMICI - GENN./LUGL.2019	D.D.S. 128/2020	31/12/2019	Contributo 2019	665.703,52	665.703,52	4.01.02.01.01
	INDENNI VITALIZIA TALASSEMICI - AGOST./DIC.2019	D.D.S. 129/2020	31/12/2019	Contributo 2019	13.672,81	13.672,81	4.01.02.01.01
	INDENNITA' KM. TALASSEMICI - 2019	D.D.S. 129/2020	31/12/2019	Contributo 2019	8.108.280,00	8.108.280,00	4.01.02.01.01
	CONTRIB.DISABILITA' GRAVISSIMA - GENN./MARZO 2019	DDG.420/2019	10/04/2019	Contributo 2019	8.108.280,00	8.108.280,00	4.01.02.01.01
	CONTRIB.DISABILITA' GRAVISSIMA - APR./GIUGNO 2019	DDG.862/2020	29/05/2019	Contributo 2019	2.414.160,00	2.414.160,00	4.01.02.01.01
	CONTRIB.DISABILITA' GRAVISSIMA - APR./GIUGNO 2019	DDG.1331/2019	06/08/2019	Contributo 2019	9.909.360,00	9.909.360,00	4.01.02.01.01
	CONTRIB.DISABILITA' GRAVISSIMA - LUG./SETT.2019	DDG.1331/2019	06/08/2019	Contributo 2019	3.303.120,00	3.303.120,00	4.01.02.01.01
	CONTRIB.DISABILITA' GRAVISSIMA - SALDO 2019	DDG.1639/2019	08/10/2019	Contributo 2019	183.827,52	183.827,52	4.01.02.01.01
	PROCREAZIONE MEDICALMENTE ASSISTITA - 2019	DAS.1769/2019	17/09/2019	Contributo 2019			
	CONTRIB.DISABILITA' GRAVISSIMA - GENN./APR.2018.						
AA0080	Contributi da Regione o Prov. Aut. (extra fondo) - Risorse aggiuntive da bilancio regionale a titolo di copertura LEA						
	....						
AA0090	Contributi da Regione o Prov. Aut. (extra fondo) - Risorse aggiuntive da bilancio regionale a titolo di copertura extra LEA						
	....						
AA0100	Contributi da Regione o Prov. Aut. (extra fondo) - Altro						
	....						
AA0120	Contributi da Aziende sanitarie pubbliche della Regione o Prov. Aut. (extra fondo) vincolati:						
	....						
AA0130	Contributi da Aziende sanitarie pubbliche (extra fondo) altro:						
	....						
AA0160	Contributi da altri soggetti pubblici (extra fondo) vincolati:						
	....						
AA0160	Contributi da altri soggetti pubblici (extra fondo) L.210/92:						
	....						
					22.800,00	22.800,00	4.01.02.03.08
AA0170	Contributi da altri soggetti pubblici (extra fondo) altro:						
	A.O.U. CITTA' DELLA SALUTE E DELLA SCIENZA DI TORINO	PROGETTO STUDIO S.M.A.R.T.	21/03/2019	Contributo 2019	22.800,00	22.800,00	4.01.02.03.08
	....						
	....						
AA0230	CONTRIBUTI DA PRIVATI:						
	....						
	....						

Tabella 51 - Informativa contributi in conto esercizio



Si inserisce il dettaglio dell'assegnazione definitiva 2019 di cui alla nota prot.5°/Dip./0028158 del 19/06/2020 emanata dall'Assessorato della Salute, avente ad oggetto "Assegnazione definitiva delle risorse FSR e Pay-back 2019". Da questa tabella si ha il dettaglio delle Quote Finalizzate.

Scheda assegnazione quota capitaria 2019:

RIEPILOGO COMPLESSIVO		Assegnazione definitiva 2019	Decreti di riferimento
A)	QUOTA PRO - CAPITE (voce CE AA0031)	1.836.031.860,00	
B)	QUOTE FINALIZZATE: ( voce CE AA0032)	59.519.241,07	
	Progetto sul sistema di sorveglianza "PASS"	10.000,00	
	Contributo per prevenzione brucellosi ruminante	568.000,00	
	Impegno per attività ai sensi dell'art.59 della l.r. n.33/1966	62.000,00	
	Quota dello 0,1% ai sensi dell'art.25 comma 13 l.r. n.19/2005	1.650.300,00	
	SAS - contributo anno 2019	6.180.505,70	
	Contributo per la cura della dipendenza dal Giuoco d'azzardo (art.1, comma 133, L. 190/2014)	1.030.410,00	
(1)	Indennità vacanza contrattuale Personale Convenzionato (ADARC - PLS) - art. 9 comma 24 Legge 122/2010 - anno 2019	8.126.896,78	
(2)	Indennità vacanza contrattuale Personale Convenzionato (SMAA) - art. 9 comma 24 Legge 122/2010 - anno 2019	1.073.283,53	
(3)	Rinnovi Contrattuali Personale dipendente - DIRIGENTI MEDICI	5.478.805,52	
(4)	Rinnovi Contrattuali Personale dipendente - DIRIGENTI NON MEDICI	974.645,80	
(5)	Rinnovi Contrattuali Personale dipendente - COM/PARTO	180.327,70	
	Contributo AIDS Donatore 2019	232.000,00	
	Finanziamento per LSI - 2019	3.501.000,00	
	Incentivazione produttore plasma ex DA 13/12/2010	118.925,00	
	Contributo FARMACIE RURALI - 2019	227.313,35	DDG. 448 del 26.05.2020
	Contributo ADDENDUM SAS - DASOE	744.134,68	
	SUBTOTALE QUOTA FSR INDISTINTO - ANNO 2019	1.866.351.701,97	
(19)	Contributo al Fondo di Sistema Negozio (Voce CE AA0031)	29.051.329,68	
(10)	Variazione in esito alle procedure di Riparto definitivo (Voce CE AA0031)	1.837.099.771,39	
	TOTALE QUOTA FSR INDISTINTO ANNO 2019 (voce CE - AA0030)		
	FARMACI INNOVATIVI 2019		
	Contributo per incentivazione corrisposto al pers. dip. sanitario su mezzi SFUS 118	17.583.738,91	
	Quota per medicina Penitenziaria o Divo 230/99	1.597.785,42	
	Sanità penitenziaria D.Lgs 222/2015	137.818,00	DDS. 653 del 28.05.2020
	Quota per Boves di etnia MBO - QUOTA STATO e QUOTA REGIONE	3.409.424,86	
	TOTALE QUOTA FSR VINCOLATO ANNO 2019 (voce CE - AA0040)	2.114.993,68	
(9)	Valorizzazione emoderivati ricostituiti in eccesso rispetto al conferimento	34.963.835,87	
	TOTALE ASSEGNAZIONE DI COMPETENZA 2019	9.000,00	
	SALDO DI MOBILITA'	1.852.259.705,26	
	TOTALE ASSEGNAZIONE DI CASSA 2019	597.523.089,19	
		2.264.916.916,67	
(6)	Payback spese ospedaliere 2013-2017 - voce AA0910		
		7.421.343,15	
(7)	Ulteriore Payback 2019 - voce AA0920		
		8.145.609,56	
(8)	Payback spese ospedaliere 2013-2017 - voce EA0170		
		11.623.533,00	
<b>NOTE AI FINI DELLA ISCRIZIONE NEL BILANCIO 2019</b>			
(1)	Indennità vacanza contrattuale Personale Convenzionato (ADARC-PLS) anno 2019 - Accantonamento del contributo alla voce BA2840		
(2)	Indennità vacanza contrattuale Personale Convenzionato (SMAA) anno 2019 - Accantonamento del contributo alla voce BA2850		
(3)	Rinnovo contrattuale personale dirigente sanitario anno 2019 - Accantonamento del contributo alla voce BA2860, da iscriversi al netto del costo di competenza relativo tra i costi del personale (dipendenti e relativo DRAP		
(4)	Rinnovo contrattuale personale dirigente non medico anno 2019 - Accantonamento del contributo alla voce BA2870, da iscriversi al netto del costo per la dirigenza sanitaria non medica rispetto tra i costi del personale dipendente e relativo DRAP		
(5)	Rinnovo contrattuale personale comparto anno 2019 - Accantonamento del contributo alla voce BA2880		
(6)	Contributo per Payback relativo alle Spese Farmaceutiche ospedaliere 2013-2017 da iscriversi nella voce del Modello CE "AA0910" in contropartita a "Crediti Regione o Provincia Autonoma per spesa corrente - altro" - voce BA4450 del Modello SP		
(7)	Contributo per Ulteriore Payback 2019 da iscriversi alla voce del Modello CE "AA0920" in contropartita a "Crediti Regione o Provincia Autonoma per spesa corrente - altro" - voce BA4450 del Modello SP		
(8)	Contributo per Payback relativo alle Spese Farmaceutiche ospedaliere 2013-2017 da iscriversi nella voce del Modello CE "AA0910" in contropartita a "Crediti Regione o Provincia Autonoma per spesa corrente - altro" - voce BA4450 del Modello SP		
(9)	Al sensi della Circolare prot. 84687 del 27/10/2016, il corrispettivo dovuto dall'Asimda alla Regione, per gli emoderivati ricostituiti in eccesso rispetto al conferimento esposto alla voce BA0663 del Modello CE "emoderivati di produzione regionale" in contropartita alla voce SP P71A090 "D.III.2) Debiti Regione o Provincia Autonoma per mobilità passiva transregionale"		
(10)	La somma algebrica delle due linee deve essere iscritta nella voce del Modello CE "AA0031 - Finanziamento indistinto"		

5.2 RETTIFICA CONTRIBUTI IN  
CONTO ESERCIZIO PER  
DESTINAZIONE AD  
INVESTIMENTI (€/MGL  
2.000)

CODICE MOD. CE	DETTAGLIO RETTIFICA CONTRIBUTI C/ESERCIZIO PER DESTINAZIONE AD INVESTIMENTI	Contributo assegnato	Quota destinata ad investimenti	Incidenza %
AA0020	Contributi in c/esercizio da Regione o P.A. per quota F.S. regionale	1.862.243.605,26	6.967.265,29	0,37%
AA0060	Contributi in c/esercizio da Regione o P.A. extra fondo	33.685.034,35	-	
AA0110	Contributi in c/esercizio da aziende sanitarie pubbliche (extra fondo)	-	-	
AA0180	Contributi in c/esercizio per ricerca	-	-	
AA0230	Contributi in c/esercizio da privati	-	-	
	<b>Totale</b>	<b>1.895.928.639,61</b>	<b>6.967.265,29</b>	<b>0,37%</b>

Tabella 52 - Dettaglio rettifica contributi in conto esercizio per destinazione ad investimenti

**Altre informazioni relative a contributi in conto esercizio.**

Informazione	Caso presente in azienda?	Se sì, illustrare
Sono state rilevate significative variazioni rispetto all'esercizio precedente?	NO	



5.3 RICAVI PER PRESTAZIONI  
SANITARIE E  
SOCIOSANITARIE A  
RILEVANZA SANITARIA — EURO  
60.771.792,37

CODICE MOD. CE	Ricavi per prestazioni sanitarie e sociosanitarie a rilevanza sanitaria	Valore CE al 31/12/2019	Valore CE al 31/12/2018	Variazioni importo	Variazioni %
		<b>60.771.792,37</b>	<b>58.505.782,52</b>	<b>2.266.009,85</b>	<b>4%</b>
<b>AA0320</b>	<b>A.4) Ricavi per prestazioni sanitarie e sociosanitarie a rilevanza sanitaria</b>				<b>3%</b>
<b>AA0330</b>	<b>A.4.A) Ricavi per prestazioni sanitarie e sociosanitarie a rilevanza sanitaria erogate a soggetti pubblici</b>	53.697.865,23	51.924.467,55	1.773.397,68	2%
AA0340	A.4.A.1) Ricavi per prestaz. sanitarie e sociosanitarie a rilevanza sanitaria erogate ad Aziende sanitarie pubbliche della Regione	51.300.213,74	50.340.648,82	959.564,92	-1%
AA0350	A.4.A.1.1) Prestazioni di ricovero	35.170.704,97	35.488.000,00	-317.295,03	16%
AA0360	A.4.A.1.2) Prestazioni di specialistica ambulatoriale	7.340.877,96	6.330.000,00	1.010.877,96	
AA0361	A.4.A.1.3) Prestazioni di pronto soccorso non seguite da ricovero	-	-	-	43%
AA0370	A.4.A.1.4) Prestazioni di psichiatria residenziale e semiresidenziale	359.338,00	252.000,00	107.338,00	16%
AA0380	A.4.A.1.5) Prestazioni di File F	4.129.176,88	3.577.000,00	552.176,88	6%
AA0390	A.4.A.1.6) Prestazioni servizi MMG, PLS, Contin. assistenziale	161.755,00	152.000,00	9.755,00	5%
AA0400	A.4.A.1.7) Prestazioni servizi farmaceutica convenzionata	957.923,60	909.000,00	48.923,60	
AA0410	A.4.A.1.8) Prestazioni termali	-	-	-	
AA0420	A.4.A.1.9) Prestazioni trasporto ambulanze ed elisoccorso	-	-	-	
AA0421	A.4.A.1.10) Prestazioni assistenza integrativa	-	-	-	
AA0422	A.4.A.1.11) Prestazioni assistenza protesica	1.543.013,94	-	-	
AA0423	A.4.A.1.12) Prestazioni assistenza riabilitativa extraospedaliera	-	-	-	
AA0424	A.4.A.1.13) Ricavi per cessione di emocomponenti e cellule staminali	-	-	-	
AA0425	A.4.A.1.14) Prestazioni assistenza domiciliare integrata (ADI)	-	-	-	-56%
AA0430	A.4.A.1.15) Altre prestazioni sanitarie e socio-sanitarie a rilevanza sanitaria	1.637.423,39	3.632.648,82	-1.995.225,43	604%
AA0440	A.4.A.2) Ricavi per prestaz. sanitarie e sociosanitarie a rilevanza sanitaria erogate ad altri soggetti pubblici	540.528,80	76.818,73	463.710,07	23%
AA0450	A.4.A.3) Ricavi per prestaz. sanitarie e sociosanitarie a rilevanza sanitaria erogate a soggetti pubblici Extraregione	1.857.122,69	1.507.000,00	350.122,69	36%
AA0460	A.4.A.3.1) Prestazioni di ricovero	511.658,43	377.000,00	134.658,43	3%
AA0470	A.4.A.3.2) Prestazioni ambulatoriali	46.346,19	45.000,00	1.346,19	
AA0471	A.4.A.3.3) Prestazioni pronto soccorso non seguite da ricovero	-	-	-	
AA0480	A.4.A.3.4) Prestazioni di psichiatria non soggetta a compensazione (resid. e semiresid.)	-	-	-	-21%
AA0490	A.4.A.3.5) Prestazioni di File F	105.909,55	134.000,00	-28.090,45	9%
AA0500	A.4.A.3.6) Prestazioni servizi MMG, PLS, Contin. assistenziale Extraregione	138.569,00	127.000,00	11.569,00	6%
AA0510	A.4.A.3.7) Prestazioni servizi farmaceutica convenzionata Extraregione	466.182,57	439.000,00	27.182,57	
AA0520	A.4.A.3.8) Prestazioni termali Extraregione	-	-	-	
AA0530	A.4.A.3.9) Prestazioni trasporto ambulanze ed elisoccorso Extraregione	-	-	-	
AA0541	A.4.A.3.10) Prestazioni assistenza integrativa da pubblico (extraregione)	-	-	-	
AA0542	A.4.A.3.11) Prestazioni assistenza protesica da pubblico (extraregione)	-	-	-	
AA0550	A.4.A.3.12) Ricavi per cessione di emocomponenti e cellule staminali Extraregione	-	-	-	
AA0560	A.4.A.3.13) Ricavi GSA per differenziale saldo mobilità interregionale	-	-	-	
AA0561	A.4.A.3.14) Altre prestazioni sanitarie e sociosanitarie a rilevanza sanitaria erogate a soggetti pubblici Extraregione	-	-	-	
AA0570	A.4.A.3.15) Altre prestazioni sanitarie e sociosanitarie a rilevanza sanitaria non soggette a compensazione Extraregione	-	-	-	
AA0580	A.4.A.3.15.A) Prestazioni di assistenza riabilitativa non soggette a compensazione Extraregione	-	-	-	
AA0590	A.4.A.3.15.B) Altre prestazioni sanitarie e socio-sanitarie a rilevanza sanitaria non soggette a compensazione Extraregione	-	-	-	53%
AA0600	A.4.A.3.16) Altre prestazioni sanitarie a rilevanza sanitaria - Mobilità attiva Internazionale	588.456,95	385.000,00	203.456,95	
AA0601	A.4.A.3.17) Altre prestazioni sanitarie a rilevanza sanitaria - Mobilità attiva Internazionale rilevata dalle AO, AOU, IRCCS.	-	-	-	
AA0602	A.4.A.3.18) Altre prestazioni sanitarie e sociosanitarie a rilevanza sanitaria ad Aziende sanitarie e casse mutua estera - (fatturate direttamente)	-	-	-	
<b>AA0610</b>	<b>A.4.B) Ricavi per prestazioni sanitarie e sociosanitarie a rilevanza sanitaria erogate da privati v/residenti Extraregione in compensazione (mobilità attiva)</b>	1.089.135,64	1.336.000,00	-246.864,36	-12%
AA0620	A.4.B.1) Prestazioni di ricovero da priv. Extraregione in compensazione (mobilità attiva)	795.000,00	901.000,00	-106.000,00	-21%
AA0630	A.4.B.2) Prestazioni ambulatoriali da priv. Extraregione in compensazione (mobilità attiva)	288.215,73	364.000,00	-75.784,27	
AA0631	A.4.B.3) Prestazioni di pronto soccorso non seguite da ricovero da priv. Extraregione in compensazione (mobilità attiva)	-	-	-	-92%
AA0640	A.4.B.4) Prestazioni di File F da priv. Extraregione in compensazione (mobilità attiva)	5.919,91	71.000,00	-65.080,09	
AA0650	A.4.B.5) Altre prestazioni sanitarie e sociosanitarie a rilevanza sanitaria erogate da privati v/residenti Extraregione in compensazione (mobilità attiva)	-	-	-	18%
<b>AA0660</b>	<b>A.4.C) Ricavi per prestazioni sanitarie e sociosanitarie a rilevanza sanitaria erogate a privati</b>	5.076.170,77	4.306.969,53	769.201,24	-3%
<b>AA0670</b>	<b>A.4.D) Ricavi per prestazioni sanitarie erogate in regime di intramoenia</b>	908.620,73	938.345,44	-29.724,71	-3%
AA0680	A.4.D.1) Ricavi per prestazioni sanitarie intramoenia - Area ospedaliera	-	-	-	
AA0690	A.4.D.2) Ricavi per prestazioni sanitarie intramoenia - Area specialistica	785.866,86	812.358,06	-26.491,20	21%
AA0700	A.4.D.3) Ricavi per prestazioni sanitarie intramoenia - Area sanità pubblica	24.977,14	20.650,00	4.327,14	-7%
AA0710	A.4.D.4) Ricavi per prestazioni sanitarie intramoenia - Consulenze (ex art. 55 c.1 lett. c), d) ed ex art. 57-58)	97.776,73	105.337,38	-7.560,65	
AA0720	A.4.D.5) Ricavi per prestazioni sanitarie intramoenia - Consulenze (ex art. 55 c.1 lett. c), d) ed ex art. 57-58) (Aziende sanitarie pubbliche della Regione)	-	-	-	
AA0730	A.4.D.6) Ricavi per prestazioni sanitarie intramoenia - Altro	-	-	-	
AA0740	A.4.D.7) Ricavi per prestazioni sanitarie intramoenia - Altro (Aziende sanitarie pubbliche della Regione)	-	-	-	

CODICE MOD. CE	DETTAGLIO RICAVI PER PRESTAZIONI SANITARIE IN MOBILITA'	AOR Villa Sofia-Cervello	Arnas Civico	AUO Policlinico Palermo	IRCCS BONINO PULEJO MESSINA	ASP Caltanissetta	ASP Trapani	AUO Policlinico Messina	ASP Enna	Mobilità attiva	TOTALE
	<b>RICAVI DA MOBILITA' SANTARIA INFRAREGIONALE (A)</b>										
AA0350	Prestazioni di ricovero	-	-	-	-	-	-	-	-	51.300.213,74	51.300.213,74
AA0360	Prestazioni di specialistica ambulatoriale	-	-	-	-	-	-	-	-	35.170.704,97	35.170.704,97
AA0370	Prestazioni di psichiatria residenziale e semiresidenziale	-	-	-	-	-	-	-	-	7.340.877,96	7.340.877,96
AA0380	Prestazioni di File F	-	-	-	-	-	-	-	-	359.338,00	359.338,00
AA0390	Prestazioni servizi MMG, PLS, Contin. assistenziale	-	-	-	-	-	-	-	-	4.129.176,88	4.129.176,88
AA0400	Prestazioni servizi farmaceutica convenzionata	-	-	-	-	-	-	-	-	161.755,00	161.755,00
AA0410	Prestazioni termali	-	-	-	-	-	-	-	-	957.923,60	957.923,60
AA0420	Prestazioni trasporto ambulanze ed elisoccorso	-	-	-	-	-	-	-	-	0,00	0,00
AA0423	Prestazioni assistenza riabilitativa extraospedaliera	-	-	-	-	-	-	-	-	0,00	0,00
AA0430	Altre prestazioni sanitarie e socio-sanitarie	-	-	-	-	-	-	-	-	1.543.013,94	1.543.013,94
										1.637.423,39	1.637.423,39
	<b>RICAVI DA MOBILITA' SANTARIA EXTRA REGIONALE (B)</b>										
AA0460	Prestazioni di ricovero									1.268.665,74	1.268.665,74
AA0470	Prestazioni di specialistica ambulatoriale									511.658,43	511.658,43
AA0480	Prestazioni di psichiatria residenziale e semiresidenziale									46.346,19	46.346,19
AA0490	Prestazioni di File F									0,00	0,00
AA0500	Prestazioni servizi MMG, PLS, Contin. assistenziale									105.909,55	105.909,55
AA0510	Prestazioni servizi farmaceutica convenzionata									138.569,00	138.569,00
AA0520	Prestazioni termali									466.182,57	466.182,57
AA0530	Prestazioni trasporto ambulanze ed elisoccorso									0,00	0,00
AA0540	Altre prestazioni sanitarie e socio-sanitarie									0,00	0,00
AA0550	Ricavi per cessione di emocomponenti e cellule staminali									0,00	0,00
AA0560	Ricavi per differenziale tariffe TUC									0,00	0,00
AA0800	Ricavi per differenziale tariffe TUC									0,00	0,00
										0,00	0,00
	<b>TOTALE RICAVI DA MOBILITA' (A+B)</b>									62.568.879,48	62.568.879,48
AA0600	<b>RICAVI PER PRESTAZIONI OGGETTO DI FATTURAZIONE DIRETTA INFRAREGIONALE (C)</b>	0	0	0	0	0	0	0	0	13.368.386,60	13.368.386,60
	<b>RICAVI PER PREST. OGGETTO DI FATTUR. DIRETTA EXTRA REGIONALE (D)</b>										
	<b>TOTALE RICAVI PER PREST. OGGETTO DI FATTURAZ. DIRETTA (C+D)</b>									13.368.386,60	13.368.386,60
	<b>TOTALE RICAVI AZIENDE REGIONE (A+C)</b>										64.668.599,34
	<b>TOTALE RICAVI AZIENDE EXTRA REGIONE (B+D)</b>										1.268.665,74
	<b>TOTALE RICAVI AZIENDE SANITARIE PUBBLICHE (A+B+C+D)</b>										65.937.265,08

Tabella 53 - Dettaglio ricavi per prestazioni sanitarie in mobilità

CODICE MOD. CE	PRESTAZIONI SANITARIE EROGATE IN REGIME DI INTRAMOENIA	Valore CE al 31/12/2019	Valore CE al 31/12/2018	Variazioni importo	Variazioni %
AA0680	Ricavi per prestazioni sanitarie intramoenia - Area ospedaliera	-	-	-	-
AA0690	Ricavi per prestazioni sanitarie intramoenia - Area specialistica	785.866,86	811.883,06	- 26.016,20	-3,2%
AA0700	Ricavi per prestazioni sanitarie intramoenia - Area sanità pubblica	24.977,14	20.650,00	4.327,14	21,0%
AA0710	Ricavi per prestazioni sanitarie intramoenia - Consulenze (ex art. 55 c.1 lett. c, d) ed ex art. 57-58)	97.776,73	105.692,94	- 7.916,21	-7,5%
AA0720	Ricavi per prestazioni sanitarie intramoenia - Consulenze (ex art. 55 c.1 lett. c, d) ed ex art. 57-58) (Aziende sanitarie pubbliche della Regione)	-	-	-	-
AA0730	Ricavi per prestazioni sanitarie intramoenia - Altro	-	-	-	-
AA0740	Ricavi per prestazioni sanitarie intramoenia - Altro (Aziende sanitarie pubbliche della Regione)	-	-	-	-
	<b>TOTALE RICAVI INTRAMOENIA</b>	<b>908.620,73</b>	<b>938.226,00</b>	<b>- 29.605,27</b>	<b>-3,2%</b>
BA1210	Compartecipazione al personale per att. libero professionale intramoenia - Area ospedaliera	193.156,90	139.415,62	53.741,28	38,5%
BA1220	Compartecipazione al personale per att. libero professionale intramoenia - Area specialistica	462.817,42	505.109,55	- 42.292,13	-8,4%
BA1230	Compartecipazione al personale per att. libero professionale intramoenia - Area sanità pubblica	-	-	-	-
BA1240	Compartecipazione al personale per att. libero professionale intramoenia - Consulenze (ex art. 55 c.1 lett. c, d) ed ex Art. 57-58)	5.519,27	26.183,20	- 20.663,93	-78,9%
BA1250	Compartecipazione al personale per att. libero professionale intramoenia - Consulenze (ex art. 55 c.1 lett. c, d) ed ex Art. 57-58) (Aziende sanitarie pubbliche della Regione)	-	-	-	-
BA1260	Compartecipazione al personale per att. libero professionale intramoenia - Altro	39.100,00	40.302,10	- 1.202,10	-3,0%
BA1270	Compartecipazione al personale per att. libero professionale intramoenia - Altro (Aziende sanitarie pubbliche della Regione)	-	-	-	-
	<b>TOTALE QUOTE RETROCESSE AL PERSONALE (ESCLUSO IRAP)</b>	<b>700.593,59</b>	<b>711.010,47</b>	<b>- 10.416,88</b>	<b>-1%</b>
	Indennità di esclusività medica per attività di libera professione	11.478.295,45	12.487.555,59	- 1.009.260,14	-8,1%
	IRAP relativa ad attività di libera professione (intramoenia)	45.670,00	60.024,16	- 14.354,16	-23,9%
	Costi diretti aziendali	38.180,00	41.875,55	- 3.695,55	-8,8%
	Costi generali aziendali	60.100,00	64.483,16	- 4.383,16	-6,8%
	Fondo di perequazione	39.100,00	40.302,10	- 1.202,10	-3,0%
	Fondo di prevenzione	39.100,00	40.302,10	- 1.202,10	-3,0%
	<b>TOTALE ALTRI COSTI INTRAMOENIA</b>	<b>11.700.445,45</b>	<b>12.734.542,66</b>	<b>- 1.034.097,21</b>	<b>-8%</b>



*Tabella 54 - Dettaglio ricavi e costi per prestazioni sanitarie erogate in regime di intramoenia*

Con riferimento alla indennità di esclusività medica per attività libero-professionale si rappresenta che la medesima non è inclusa nella tariffa delle prestazioni sanitarie offerte in regime di intramoenia stante che trattasi di indennità fissa ricorrente corrisposta mensilmente al personale medico che ha optato per il rapporto di esclusività come da DPCM 27/3/2000 a prescindere dall'effettuazione da parte dell'Azienda dell'esercizio dell'attività ALPI.

Ai fini della compilazione del prospetto sopra riportato, si rappresenta infine che l'importo inserito quale indennità di esclusività, è stato calcolato con riferimento al solo personale autorizzato a svolgere l'attività libero professionale intramoenia.

DETTAGLIO RIMBORSI DA AZIENDE SANITARIE PUBBLICHE DELLA REGIONE PER ACQUISTI DI BENI	Azienda AOR Villa Sofia Cervello	Arnas Civico	AUO Policlinico Palermo	ASP Agrigento	AOR Cannizzaro	TOTALE
<b>Prodotti farmaceutici ed emoderivati:</b>						
Medicinali con AIC, ad eccezione di vaccini ed emoderivati di produzione regionale						
Medicinali senza AIC						
Eroderivati di produzione regionale						
<b>Sangue ed emocomponenti</b>						
<b>Dispositivi medici:</b>						
Dispositivi medici						
Dispositivi medici impiantabili attivi						
Dispositivi medico diagnostici in vitro (MD)						
<b>Prodotti dietetici</b>						
<b>Materiali per la profilassi (vaccini)</b>						
<b>Prodotti chimici</b>						
<b>Materiali e prodotti per uso veterinario</b>						
<b>Altri beni e prodotti sanitari:</b>						
...						
...						
<b>Prodotti alimentari</b>						
<b>Materiali di guardaroba, di pulizia e di convivenza in genere</b>						
<b>Combustibili, carburanti e lubrificanti</b>						
<b>Supporti informatici e cancelleria</b>						
<b>Materiale per la manutenzione</b>						
<b>Altri beni e prodotti non sanitari:</b>						
...						
...						
<b>TOTALE</b>	-	-	-	-	-	-

Tabella 55 - Dettaglio rimborsi da aziende sanitarie pubbliche della Regione per acquisti di beni

5.4 CONCORSI, RECUPERI,  
RIMBORSI - EURO  
34.107.312,65

CODICE MOD. CE	Concorsi, recuperi e rimborsi	Valore CE al 31/12/2019	Valore CE al 31/12/2018	Variazioni importo	Variazioni %
AA0750	<b>A.5) Concorsi, recuperi e rimborsi</b>	<b>34.107.312,65</b>	<b>38.588.006,66</b>	<b>-4.480.694,01</b>	<b>-12%</b>
AA0760	<b>A.5.A) Rimborsi assicurativi</b>	<b>203.311,73</b>	<b>276.442,88</b>	<b>-73.131,15</b>	<b>-26%</b>
AA0770	<b>A.5.B) Concorsi, recuperi e rimborsi da Regione</b>	<b>192.318,74</b>	<b>74.559,42</b>	<b>117.759,32</b>	<b>158%</b>
AA0780	A.5.B.1) Rimborso degli oneri stipendiali del personale dell'azienda in posizione di comando presso la Regione	192.318,74	64.559,42	127.759,32	198%
AA0790	A.5.B.2) Altri concorsi, recuperi e rimborsi da parte della Regione	-	10.000,00	-10.000,00	-100%
AA0800	<b>A.5.C) Concorsi, recuperi e rimborsi da Aziende sanitarie pubbliche della Regione</b>	<b>13.368.385,60</b>	<b>24.091.000,00</b>	<b>-10.722.614,40</b>	<b>-45%</b>
AA0810	A.5.C.1) Rimborso degli oneri stipendiali del personale dipendente dell'azienda in posizione di comando presso Aziende sanitarie pubbliche della Regione	-	-	-	
AA0820	A.5.C.2) Rimborsi per acquisto beni da parte di Aziende sanitarie pubbliche della Regione	-	-	-	
AA0830	A.5.C.3) Altri concorsi, recuperi e rimborsi da parte di Aziende sanitarie pubbliche della Regione	13.368.385,60	24.091.000,00	-10.722.614,40	-45%
AA0831	A.5.C.4) Altri concorsi, recuperi e rimborsi da parte della Regione - GSA	-	-	-	
AA0840	<b>A.5.D) Concorsi, recuperi e rimborsi da altri soggetti pubblici</b>	<b>940.100,73</b>	<b>1.176.571,41</b>	<b>-236.470,68</b>	<b>-20%</b>
AA0850	A.5.D.1) Rimborso degli oneri stipendiali del personale dipendente dell'azienda in posizione di comando presso altri soggetti pubblici	940.100,73	1.176.571,41	-236.470,68	-20%
AA0860	A.5.D.2) Rimborsi per acquisto beni da parte di altri soggetti pubblici	-	-	-	
AA0870	A.5.D.3) Altri concorsi, recuperi e rimborsi da parte di altri soggetti pubblici	-	-	-	
AA0880	<b>A.5.E) Concorsi, recuperi e rimborsi da privati</b>	<b>19.403.195,85</b>	<b>12.969.432,95</b>	<b>6.433.762,90</b>	<b>50%</b>
AA0890	A.5.E.1) Rimborso da aziende farmaceutiche per Pay back	15.566.952,71	11.528.600,00	4.038.352,71	35%
AA0900	A.5.E.1.1) Pay-back per il superamento del tetto della spesa farmaceutica territoriale	-	-	-	
AA0910	A.5.E.1.2) Pay-back per superamento del tetto della spesa farmaceutica ospedaliera	7.421.343,15	-	7.421.343,15	
AA0920	A.5.E.1.3) Ulteriore Pay-back	8.145.609,56	11.528.600,00	-3.382.990,44	-29%
AA0921	A.5.E.2) Rimborso per Payback sui dispositivi medici	-	-	-	
AA0930	A.5.E.2) Altri concorsi, recuperi e rimborsi da privati	3.836.243,14	1.440.832,95	2.395.410,19	

5.5 COMPARTICIPAZIONE ALLA  
SPESA PER PRESTAZIONI  
SANITARIE – EURO  
3.707.626,92

CODICE MOD. CE	Compartecipazione alla spesa per prestazioni sanitarie (Ticket)	Valore CE al 31/12/2019	Valore CE al 31/12/2018	Variazioni importo	Variazioni %
AA0940	A.6) Compartecipazione alla spesa per prestazioni sanitarie (Ticket)	3.707.626,92	3.758.622,48	-50.995,56	-1%
AA0950	A.6.A) Compartecipazione alla spesa per prestazioni sanitarie - Ticket sulle prestazioni di specialistica ambulatoriale	3.701.157,62	3.750.514,58	-49.356,96	-1%
AA0960	A.6.B) Compartecipazione alla spesa per prestazioni sanitarie - Ticket sul pronto soccorso	6.469,30	8.107,90	-1.638,60	-20%
AA0970	A.6.C) Compartecipazione alla spesa per prestazioni sanitarie (Ticket) - Altro	-	-	-	

5.6 QUOTA CONTRIBUTI IN  
C/CAPITALE IMPUTATA  
NELL'ESERCIZIO - EURO  
14.642.095,27

Si fornisce specifica della Quota di contributi in c/capitale imputata all'esercizio.

CODICE MOD. CE	Quota contributi c/capitale imputata all'esercizio	Valore CE al 31/12/2019	Valore CE al 31/12/2018	Variazioni importo	Variazioni %
AA0980	A.7) Quota contributi c/capitale imputata all'esercizio	14.652.095,27	14.451.235,01	200.860,26	1%
AA0990	A.7.A) Quota imputata all'esercizio dei finanziamenti per investimenti dallo Stato	-	-	-	
AA1000	A.7.B) Quota imputata all'esercizio dei finanziamenti per investimenti da Regione	6.372.398,78	6.265.676,88	106.721,90	2%
AA1010	A.7.C) Quota imputata all'esercizio dei finanziamenti per beni di prima dotazione	-	-	-	
AA1020	A.7.D) Quota imputata all'esercizio dei contributi in c/ esercizio FSR destinati ad investimenti	8.279.696,49	8.185.558,13	94.138,36	1%
AA1030	A.7.E) Quota imputata all'esercizio degli altri contributi in c/ esercizio	-	-	-	
AA1040	A.7.F) Quota imputata all'esercizio di altre poste del patrimonio netto	-	-	-	
AA1050	A.8) Incrementi delle immobilizzazioni per lavori interni	-	-	-	

5.7 ALTRI RICAVI E PROVENTI –  
EURO 498.652,57

CODICE MOD. CE	Altri ricavi e proventi	Valore CE al 31/12/2019	Valore CE al 31/12/2018	Variazioni importo	Variazioni %
AA1060	A.9) Altri ricavi e proventi	498.652,57	879.990,14	-381.337,57	-43%
AA1070	A.9.A) Ricavi per prestazioni non sanitarie	16.702,58	31.266,99	-14.564,41	-47%
AA1080	A.9.B) Fitti attivi ed altri proventi da attività immobiliari	144.537,65	120.311,41	24.226,24	20%
AA1090	A.9.C) Altri proventi diversi	337.412,34	728.411,74	-390.999,40	-54%



## 5.8 ACQUISTI DI BENI – EURO 124.740.457,63

CODICE MOD. CE	Dettaglio Acquisto Beni	Valore CE al 31/12/2019	Valore CE al 31/12/2018	Variazioni importo	Variazioni %
BA0010	<b>B.1) Acquisti di Beni</b>	<b>124.740.457,63</b>	<b>109.971.718,78</b>	<b>14.768.738,85</b>	<b>13%</b>
BA0020	<b>B.1.A) Acquisti di beni sanitari</b>	<b>122.505.509,16</b>	<b>106.904.799,01</b>	<b>15.600.710,15</b>	<b>15%</b>
BA0030	<i>B.1.A.1) Prodotti farmaceutici ed emoderivati</i>	<i>83.571.638,58</i>	<i>72.828.005,22</i>	<i>10.743.633,36</i>	<i>15%</i>
BA0040	B.1.A.1.1) Medicinali con AIC, ad eccezione di vaccini ed emoderivati di produzione regionale	82.836.296,38	71.982.252,41	10.854.043,97	15%
BA0050	B.1.A.1.2) Medicinali senza AIC	151.543,80	242.786,80	- 91.243,00	-38%
BA0060	B.1.A.1.3) Emoderivati di produzione regionale	579.898,40	602.966,01	- 23.067,61	
BA0070	<i>B.1.A.2) Sangue ed emocomponenti</i>	<i>3.900,00</i>	<i>-</i>	<i>3.900,00</i>	<i>100%</i>
BA0080	B.1.A.2.1) da pubblico (Aziende sanitarie pubbliche della Regione) – Mobilità intraregionale	-	-	-	
BA0090	B.1.A.2.2) da pubblico (Aziende sanitarie pubbliche extra Regione) – Mobilità extraregionale	-	-	-	
BA0100	B.1.A.2.3) da altri soggetti	3.900,00	-	3.900,00	100%
BA0210	<i>B.1.A.3) Dispositivi medici</i>	<i>2.833.551,59</i>	<i>2.548.588,32</i>	<i>284.963,27</i>	<i>11%</i>
BA0220	B.1.A.3.1) Dispositivi medici	2.554.406,33	2.213.570,13	340.836,20	15%
BA0230	B.1.A.3.2) Dispositivi medici impiantabili attivi	-	-	-	
BA0240	B.1.A.3.3) Dispositivi medico diagnostici in vitro (IVD)	279.145,26	335.018,19	- 55.872,93	-17%
BA0250	<i>B.1.A.4) Prodotti dietetici</i>	<i>18.079.113,23</i>	<i>15.759.495,27</i>	<i>2.319.617,96</i>	<i>15%</i>
BA0260	<i>B.1.A.5) Materiali per la profilassi (vaccini)</i>	<i>12.897.326,36</i>	<i>10.451.349,68</i>	<i>2.445.976,68</i>	<i>23%</i>
BA0270	<i>B.1.A.6) Prodotti chimici</i>	<i>1.278.688,80</i>	<i>1.715.212,60</i>	<i>- 436.523,80</i>	
BA0280	<i>B.1.A.7) Materiali e prodotti per uso veterinario</i>	<i>3.903.098,07</i>	<i>3.592.932,99</i>	<i>310.165,08</i>	<i>9%</i>
BA0290	<i>B.1.A.8) Altri beni e prodotti sanitari</i>	<i>2.195.948,14</i>	<i>2.147.491,55</i>	<i>48.456,59</i>	<i>2%</i>
BA0300	<i>B.1.A.9) Beni e prodotti sanitari da Aziende sanitarie pubbliche della Regione</i>	<i>15.603.186,13</i>	<i>13.425.786,19</i>	<i>2.177.399,94</i>	
BA0310	<b>B.1.B) Acquisti di beni non sanitari</b>	<b>-</b>	<b>-</b>	<b>-</b>	
BA0320	<i>B.1.B.1) Prodotti alimentari</i>	<i>155.299,81</i>	<i>140.596,63</i>	<i>14.703,18</i>	<i>10%</i>
BA0330	<i>B.1.B.2) Materiali di guardaroba, di pulizia e di convivenza in genere</i>	<i>66.771,68</i>	<i>54.835,83</i>	<i>11.935,85</i>	<i>22%</i>
BA0340	<i>B.1.B.3) Combustibili, carburanti e lubrificanti</i>	<i>-</i>	<i>-</i>	<i>-</i>	
BA0350	<i>B.1.B.4) Supporti informatici e cancelleria</i>	<i>-</i>	<i>-</i>	<i>-</i>	
BA0360	<i>B.1.B.5) Materiale per la manutenzione</i>	<i>-</i>	<i>-</i>	<i>-</i>	
BA0370	<i>B.1.B.6) Altri beni e prodotti non sanitari</i>	<i>-</i>	<i>-</i>	<i>-</i>	
BA0380	<i>B.1.B.7) Beni e prodotti non sanitari da Aziende sanitarie pubbliche della Regione</i>	<i>-</i>	<i>-</i>	<i>-</i>	

DETTAGLIO ACQUISTI DI BENI SANITARI PER TIPOLOGIA DI DISTRIBUZIONE	Distribuzione		TOTALE
	Diretta	Per conto	
<b>Prodotti farmaceutici ed emoderivati:</b>	<b>47.732.528,45</b>	<b>35.259.212</b>	<b>82.991.740,18</b>
Medicinali con AIC, ad eccezione di vaccini ed emoderivati di produzione regionale	47.577.084,65	35.259.211,73	82.836.296,38
Medicinali senza AIC	151.543,80	-	151.543,80
Emoderivati di produzione regionale	3.900,00	-	3.900,00
<b>Prodotti dietetici</b>	<b>2.195.948,14</b>	<b>-</b>	<b>2.195.948,14</b>
<b>TOTALE</b>	<b>49.928.476,59</b>	<b>35.259.211,73</b>	<b>85.187.687,32</b>

Tabella 56 - Dettaglio acquisti di beni sanitari per tipologia di distribuzione

Il costo della voce **Medicinali con AIC** (BA0040) deriva sostanzialmente dai seguenti fattori:

- 1) Farmaci innovativi
- 2) farmaci oggetto di distribuzione diretta inseriti nel Prontuario Regionale;
- 3) pazienti in trattamento con i nuovi anticoagulanti orali;
- 4) pazienti trattati con il nuovo farmaco sacubitril valsartan;
- 5) pazienti oncologici.



L'incremento del costo della voce **Materiali per la profilassi (Vaccini)** (BA0260) deriva dalla campagna vaccinale 2019.

CODICE MOD. CE	DETTAGLIO ACQUISTI DI BENI DA AZIENDE SANITARIE PUBBLICHE DELLA REGIONE	AOR Villa Sofia-Cervello	Arnas Civico	AJO Policlinico Palermo	ASP Agrigento	ASP CALTANISSETTA	ASP Enna	ASP Ragusa	TOTALE
BA0030	Prodotti farmaceutici ed emoderivati:	570.050,57	336.739,00	49,00	-	-	-	-	906.838,57
BA0040	Medicinali con AIC, ad eccezione di vaccini ed emoderivati di produzione regionale	570.050,57	336.739,00	49,00	-	-	-	-	906.838,57
BA0050	Medicinali senza AIC	-	-	-	-	-	-	-	-
BA0060	Emoderivati di produzione regionale	-	-	-	30.770,00	164,82	-	-	2.554.406,33
BA0070	Sangue ed emocomponenti	1.248.395,24	1.018.083,27	256.993,00	-	-	-	-	-
BA0210	Dispositivi medici:	-	-	-	-	-	-	-	-
BA0220	Dispositivi medici	-	-	-	-	-	-	-	-
BA0230	Dispositivi medici impiantabili attivi	-	-	-	-	-	-	-	-
BA0240	Dispositivi medico diagnostici in vitro (ND)	-	-	-	-	-	-	-	-
BA0250	Prodotti dietetici	-	-	-	-	-	-	-	-
BA0260	Materiali per la profilassi (vaccini)	-	-	-	-	-	-	-	-
BA0270	Prodotti chimici	-	-	-	-	-	-	-	-
BA0280	Materiali e prodotti per uso veterinario	-	-	-	-	-	-	-	-
BA0290	Altri beni e prodotti sanitari:	-	-	-	-	-	-	-	-
...	...	-	-	-	-	-	-	-	-
BA0320	Prodotti alimentari	-	-	-	-	-	-	-	-
BA0330	Materiali di guardaroba, di pulizia e di convivenza in genere	-	-	-	-	-	-	-	-
BA0340	Combustibili, carburanti e lubrificanti	-	-	-	-	-	-	-	-
BA0350	Supporti informatici e cancelleria	-	-	-	-	-	-	-	-
BA0360	Materiale per la manutenzione	-	-	-	-	-	-	-	-
BA0370	Altri beni e prodotti non sanitari:	-	-	-	-	-	-	-	-
...	...	-	-	-	-	-	-	-	-
TOTALE		1.818.445,81	1.354.822,27	257.042,00	30.770,00	164,82	-	-	3.461.244,90

Tabella 57 - Dettaglio acquisti di beni da aziende sanitarie pubbliche

Altre informazioni relative agli acquisti di beni

Informazione	Caso presente in azienda?	Se sì, illustrare
AB02. Sono stati rilevati costi per acquisto di beni da altre Aziende Sanitarie della Regione? Se sì, di quali tipologie di beni si tratta?	SI	Vedi tabella 57
AB03. Sono state rilevate significative variazioni rispetto all'esercizio precedente?	NO	

CODICE MOD. CE	DETTAGLIO ACQUISTI DI SERVIZI SANITARI IN MOBILITA'	AOR Villa Sofia-Cervello	Arnas Civico	AJO Policlinico Palermo	ASP Agrigento	ASP Messina	ASP Trapani	ASP Siracusa	ASP Ragusa	ASP Enna	ASP Caltanissetta	ASP Catania	Mobilità passiva	TOTALE
	<b>COSTI DA MOBILITA' SANITARIA INFRAREGIONALE (A)</b>												578.081.719,70	578.081.719,70
BA0470	Acquisti servizi sanitari per medicina di base												207.116,00	207.116,00
BA0510	Acquisti servizi sanitari per farmaceutica												1.013.880,85	1.013.880,85
BA0540	Acquisti servizi sanitari per assistenza specialistica ambulatoriale												59.050.500,32	59.050.500,32
BA0590	Acquisti servizi sanitari per assistenza integrata												3.941.857,52	3.941.857,52
BA0710	Acquisti servizi sanitari per assistenza protesica												-	-
BA0790	Acquisti servizi sanitari per assistenza ospedaliera												374.228.947,50	374.228.947,50
BA0810	Acquisti servizi sanitari per assistenza ospedaliera												3.154.347,00	3.154.347,00
BA0910	Acquisti prestazioni di psichiatria residenziale e semiresidenziale												134.298.068,71	134.298.068,71
BA0970	Acquisti prestazioni di distribuzione farmaci e File F												177.895,00	177.895,00
BA1040	Acquisti prestazioni termali in convenzione												-	-
BA1100	Acquisti prestazioni trasporto sanitario												2.009.106,80	2.009.106,80
BA1150	Acquisti prestazioni Socio-Sanitarie e Riferenze sanitarie												-	-
BA1192	Assist geriatr. RSA pubblico ASL Regione - Hospice da ASL Regione												57.543.142,98	57.543.142,98
	<b>COSTI DA MOBILITA' SANITARIA EXTRAREGIONALE (B)</b>												704.632,59	704.632,59
BA0480	Acquisti servizi sanitari per medicina di base												1.026.794,91	1.026.794,91
BA0520	Acquisti servizi sanitari per farmaceutica												9.457.696,30	9.457.696,30
BA0560	Acquisti servizi sanitari per assistenza specialistica ambulatoriale												-	-
BA0730	Acquisti servizi sanitari per assistenza integrata												-	-
BA0790	Acquisti servizi sanitari per assistenza protesica												41.455.703,52	41.455.703,52
BA0830	Acquisti servizi sanitari per assistenza ospedaliera												4.279.587,98	4.279.587,98
BA0990	Acquisti prestazioni di distribuzione farmaci e File F												130.016,22	130.016,22
BA1000	Acquisti prestazioni termali in convenzione												488.711,46	488.711,46
BA1120	Acquisti prestazioni trasporto sanitario												635.624.862,68	635.624.862,68
	<b>TOTALE COSTI DA MOBILITA' (A+B)</b>												450.884,89	450.884,89
BA1500	<b>COSTI PER PRESTAZIONI OGGETTO DI FATTURAZIONE DIRETTA INFRAREGIONALE (C)</b>	411.200,88	17.456,05	2.218,06	-	-	-	-	20.000,00	-	-	-	-	-
	<b>COSTI PER PREST. OGGETTO DI FATTUR. DIRETTA EXTRAREGIONALE (D)</b>													450.884,89
	<b>TOTALE COSTI PER PREST. OGGETTO DI FATTURAZ. DIRETTA (C+D)</b>	411.200,88	17.456,05	2.218,06	-	-	-	-	20.000,00	-	-	-	-	450.884,89
	<b>TOTALE COSTI AZIENDE REGIONE (A+C)</b>													578.532.864,59
	<b>TOTALE COSTI AZIENDE EXTRA REGIONE (B+D)</b>													57.543.142,98
	<b>TOTALE COSTI AZIENDE SANITARIE PUBBLICHE (A+B+C+D)</b>													636.076.007,57

*Tabella 58 - Dettaglio acquisti di servizi sanitari in mobilità*

## Acquisti di servizi sanitari

CODICE MOD. CE	DETTAGLIO ACQUISTI DI SERVIZI SANITARI	Valore CE 2019	Valore CE 2018	Variazioni importo	Variazioni %
		144.612.600,67	145.466.614,89	- 863.014	-0,6%
	<b>ACQUISTI DI SERVIZI SANITARI - MEDICINA DI BASE</b>	143.700.851,98	144.599.614,89	- 898.763	-0,6%
BA0420	- da convenzione	91.844.574,28	91.884.674,00	- 40.100	
BA0430	Costi per assistenza MMG	23.079.339,31	23.840.237,00	- 760.898	
BA0440	Costi per assistenza PLS	18.298.215,06	18.537.112,26	- 238.897	-1,3%
BA0450	Costi per assistenza Continuità assistenziale	10.478.723,33	10.337.591,63	141.132	1,4%
BA0460	Altro (medicina dei servizi, psicologi, medici 118, ecc)	207.116,00	195.000,00	12.116	6,2%
BA0470	- da pubblico (Aziende sanitarie pubbliche della Regione) - Mobilità intraregionale	704.632,59	671.000,00	33.633	5,0%
BA0480	- da pubblico (Aziende sanitarie pubbliche Extraregione) - Mobilità extraregionale	172.099.038,28	169.988.671,04	2.110.467	1,2%
	<b>ACQUISTI DI SERVIZI SANITARI - FARMACEUTICA</b>	170.058.362,52	168.009.571,04	2.048.791	1,2%
BA0500	- da convenzione	1.013.880,85	1.010.000,00	3.881	0,4%
BA0510	- da pubblico (Aziende sanitarie pubbliche della Regione)- Mobilità intraregionale	1.026.794,91	969.000,00	57.795	6,0%
BA0520	- da pubblico (Extraregione)	241.697.664,46	238.107.007,80	3.590.647	1,5%
	<b>ACQUISTI DI SERVIZI SANITARI PER ASSISTENZA SPECIALISTICA AMBULATORIALE</b>	59.050.500,32	77.460.000,00	- 18.409.500	-23,8%
BA0540	- da pubblico (Aziende sanitarie pubbliche della Regione)	20.027.488,00	-	-	
BA0541	- prestazioni di pronto soccorso non seguite da ricovero - da pubblico (Aziende sanitarie pubbliche della Regione)	-	-	-	
BA0550	- da pubblico (altri soggetti pubbl. della Regione)	9.457.696,30	7.718.000,00	1.739.696	22,5%
BA0560	- da pubblico (Extraregione)	10.719.069,84	10.730.707,80	- 20.638	-0,1%
BA0570	- da privato - Medici SUMAI	133.169.026,61	132.861.426,63	307.600	0,2%
BA0580	- da privato	-	-	-	
BA0590	Servizi sanitari per assistenza specialistica da IRCCS privati e Policlinici privati	-	-	-	
BA0600	Servizi sanitari per assistenza specialistica da Ospedali Classificati privati	-	-	-	
BA0610	Servizi sanitari per assistenza specialistica da Case di Cura private	133.136.026,61	132.861.426,63	274.600	0,2%
BA0620	Servizi sanitari per assistenza specialistica da altri privati	273.873,39	327.873,37	- 54.000	-16,5%
BA0630	- da privato per cittadini non residenti - Extraregione (mobilità attiva in compensazione)	36.799.867,70	36.848.433,93	- 48.576	-0,1%
	<b>ACQUISTI DI SERVIZI SANITARI PER ASSISTENZA RIABILITATIVA</b>	3.941.857,52	4.151.000,00	- 209.142	-5,0%
BA0650	- da pubblico (Aziende sanitarie pubbliche della Regione)	-	-	-	
BA0660	- da pubblico (altri soggetti pubbl. della Regione)	-	-	-	
BA0670	- da pubblico (Extraregione) non soggetti a compensazione	30.707.999,71	30.709.816,64	- 1.817	
BA0680	- da privato (intraregionale)	1.150.000,47	987.617,29	162.383	16,4%
BA0690	- da privato (extraregionale)	21.229.108,07	23.078.248,63	- 1.849.141	-8,0%
	<b>ACQUISTI DI SERVIZI SANITARI PER ASSISTENZA INTEGRATIVA</b>	-	-	-	
BA0710	- da pubblico (Aziende sanitarie pubbliche della Regione)	-	-	-	
BA0720	- da pubblico (altri soggetti pubbl. della Regione)	-	-	-	
BA0730	- da pubblico (Extraregione)	21.229.108,07	23.078.248,63	- 1.849.141	-8,0%
BA0740	- da privato	38.047.173,28	36.889.822,91	1.357.350	3,7%
	<b>ACQUISTI DI SERVIZI SANITARI PER ASSISTENZA PROTESICA</b>	-	-	-	
BA0760	- da pubblico (Aziende sanitarie pubbliche della Regione)	-	-	-	
BA0770	- da pubblico (altri soggetti pubbl. della Regione)	-	-	-	
BA0780	- da pubblico (Extraregione)	38.047.173,28	36.889.822,91	1.357.350	3,7%
BA0790	- da privato	667.818.711,02	667.801.060,00	17.651	0,0%
	<b>ACQUISTI DI SERVIZI SANITARI PER ASSISTENZA OSPEDALIERA</b>	374.228.947,50	373.329.000,00	899.948	0,2%
BA0810	- da pubblico (Aziende sanitarie pubbliche della Regione)	-	-	-	
BA0820	- da pubblico (altri soggetti pubbl. della Regione)	41.455.703,52	42.089.000,00	- 633.296	-1,5%
BA0830	- da pubblico (Extraregione)	151.339.060,00	151.335.060,00	4.000	
BA0840	- da privato	-	-	-	
BA0850	Servizi sanitari per assistenza ospedaliera da IRCCS privati e Policlinici privati	-	-	-	
BA0860	Servizi sanitari per assistenza ospedaliera da Ospedali Classificati privati	-	-	-	
BA0870	Servizi sanitari per assistenza ospedaliera da Case di Cura private	151.339.060,00	151.335.060,00	4.000	
BA0880	Servizi sanitari per assistenza ospedaliera da altri privati	795.000,00	1.048.000,00	- 253.000	-24,1%
BA0890	- da privato per cittadini non residenti - Extraregione (mobilità attiva in compensazione)	14.743.236,78	12.780.280,83	1.962.956	15,4%
	<b>ACQUISTI PRESTAZIONI DI PSICHIATRICA RESIDENZIALE E SEMIRESIDENZIALE</b>	3.154.347,00	3.600.000,00	- 445.653	-12,4%
BA0910	- da pubblico (Aziende sanitarie pubbliche della Regione)	-	-	-	
BA0920	- da pubblico (altri soggetti pubbl. della Regione)	-	-	-	
BA0930	- da pubblico (Extraregione) - non soggette a compensazione	10.450.618,55	8.200.963,90	2.249.655	27,4%
BA0940	- da privato (intraregionale)	1.138.270,23	979.316,93	158.953	16,2%
BA0950	- da privato (extraregionale)	165.440.866,20	162.939.860,20	2.499.984	4,6%
	<b>ACQUISTI PRESTAZIONI DI DISTRIBUZIONE FARMACI FILE F</b>	134.298.068,71	139.578.499,00	- 5.280.430	-3,8%
BA0970	- da pubblico (Aziende sanitarie pubbliche della Regione) - Mobilità intraregionale	-	-	-	
BA0980	- da pubblico (altri soggetti pubbl. della Regione)	4.276.587,98	4.476.000,00	- 199.412	-4,4%
BA0990	- da pubblico (Extraregione)	16.863.209,51	18.885.351,20	- 2.022.142	-10,7%
BA1000	- da privato (intraregionale)	-	-	-	
BA1010	- da privato (extraregionale)	-	-	-	
BA1020	- da privato per cittadini non residenti - Extraregione (mobilità attiva in compensazione)	307.911,22	302.000,00	5.911	2,0%
	<b>ACQUISTI PRESTAZIONI TERMALI IN CONVENZIONE</b>	177.895,00	165.000,00	12.895	7,8%
BA1040	- da pubblico (Aziende sanitarie pubbliche della Regione) - Mobilità intraregionale	-	-	-	
BA1050	- da pubblico (altri soggetti pubbl. della Regione)	130.016,22	137.000,00	- 6.984	-5,1%
BA1060	- da pubblico (Extraregione)	-	-	-	
BA1070	- da privato	-	-	-	
BA1080	- da privato per cittadini non residenti - Extraregione (mobilità attiva in compensazione)	-	-	-	
	<b>TOTALE</b>	<b>1.391.796.167</b>	<b>1.393.000.890,23</b>	<b>- 1.204.734</b>	<b>-0,1%</b>

Tabella 59 - Dettaglio acquisti di servizi sanitari - I parte

CODICE MOD. CE	DETTAGLIO ACQUISTI DI SERVIZI SANITARI	Valore CE 2019	Valore CE 2018	Variazioni importo	Variazioni %
	<b>ACQUISTI PRESTAZIONI DI TRASPORTO SANITARIO</b>	<b>4.243.617,89</b>	<b>4.239.523,59</b>	<b>4.094</b>	<b>0,1%</b>
BA 1100	- da pubblico (Aziende sanitarie pubbliche della Regione) - Mobilità intraregionale	0,00	0,00	-	
BA 1110	- da pubblico (altri soggetti pubbl. della Regione)	0,00	0,00	-	
BA 1120	- da pubblico (Extraregione)	488.711,46	533.000,00	- 44.289	-8,3%
BA 1130	- da privato	3.754.906,43	3.706.523,59	48.383	1,3%
	<b>ACQUISTI PRESTAZIONI SOCIO-SANITARIE A RILEVANZA SANITARIA</b>	<b>46.022.329,29</b>	<b>41.163.849,27</b>	<b>4.858.480</b>	<b>11,8%</b>
BA 1150	- da pubblico (Aziende sanitarie pubbliche della Regione) - Mobilità intraregionale	2.009.106,80	1.527.000,00	482.107	31,6%
BA 1160	- da pubblico (altri soggetti pubblici della Regione)	0,00	0,00	-	
BA 1161	da pubblico (extraregione) acquisto di Altre prestazioni sociosanitarie a rilevanza sanitaria erogate a soggetti pubblici extraregione.	20.596,00		20.596	
BA 1170	- da pubblico (Extraregione) non soggette a compensazione	0,00	0,00	-	
BA 1180	- da privato (intraregionale)	43.936.341,79	39.579.517,37	4.356.824	11,0%
BA 1190	- da privato (extraregionale)	56.284,70	57.331,90	- 1.047	-1,8%
	<b>COM PARTECIPAZIONE AL PERSONALE PER ATT. LIBERO-PROF. (INTRAM OENIA)</b>	<b>700.593,59</b>	<b>711.010,47</b>	<b>- 10.417</b>	<b>-1,5%</b>
	<b>RIMBORSI ASSEgni E CONTRIBUTI SANITARI</b>	<b>35.634.377,32</b>	<b>40.024.956,61</b>	<b>- 4.390.579</b>	<b>-11,0%</b>
BA 1290	Contributi ad associazioni di volontariato	0,00	0,00	-	
BA 1300	Rimborsi per cure all'estero	688.277,13	12.342,03	675.935	5476,7%
BA 1310	Contributi a società partecipate e/o enti dipendenti della Regione	0,00	0,00	-	
BA 1320	Contributo Legge 210/92	0,00	0,00	-	
BA 1330	Altri rimborsi, assegni e contributi	34.771.397,17	39.795.614,58	- 5.024.217	-12,6%
BA 1340	Rimborsi, assegni e contributi v/Aziende sanitarie pubbliche della Regione	174.703,02	217.000,00	- 42.297	
	<b>CONSULENZE, COLLABORAZIONI, INTERINALE, ALTRE PRESTAZIONI DI LAVORO SANITARIE E SOCIO-SANITARIE</b>	<b>6.685.602,05</b>	<b>6.097.986,10</b>	<b>587.616</b>	<b>9,6%</b>
BA 1360	Consulenze sanitarie e sociosan. da Aziende sanitarie pubbliche della Regione	0,00	344,56	- 345	
BA 1370	Consulenze sanitarie e sociosan. da terzi - Altri soggetti pubblici	0,00	0,00	-	
BA 1380	Consulenze, Collaborazioni, Interinale e altre prestazioni di lavoro sanitarie e socios. da privato	5.713.530,25	5.414.213,13	299.317	5,5%
BA 1390	Consulenze sanitarie da privato - articolo 55, comma 2, CCNL 8 giugno 2000	1.791.826,01	1.763.228,55	28.597	1,6%
BA 1400	Altre consulenze sanitarie e sociosanitarie da privato	1.863.528,35	1.677.409,76	186.119	11,1%
BA 1410	Collaborazioni coordinate e continuative sanitarie e socios. da privato		1.484,00	- 1.484	
BA 1420	Indennità a personale universitario - area sanitaria	0,00	0,00	-	
BA 1430	Lavoro interinale - area sanitaria	0,00	0,00	-	
BA 1440	Altre collaborazioni e prestazioni di lavoro - area sanitaria	2.058.175,89	1.972.090,82	86.085	4,4%
BA 1450	Rimborso oneri stipendiali del personale sanitario in comando	972.071,80	683.428,41	288.643	42,2%
BA 1460	Rimborso oneri stipendiali personale sanitario in comando da Aziende sanitarie pubbliche della Regione	374.144,57	247.379,12	126.765	51,2%
BA 1470	Rimborso oneri stipendiali personale sanitario in comando da Regioni, soggetti pubblici e da Università	25.372,69	6.642,40	18.730	
BA 1480	Rimborso oneri stipendiali personale sanitario in comando da aziende di altre Regioni (Extraregione)	572.554,54	429.406,89	143.148	33,3%
	<b>ALTRI SERVIZI SANITARI E SOCIO-SANITARI A RILEVANZA SANITARIA</b>	<b>15.611.894,05</b>	<b>11.852.784,74</b>	<b>3.759.109</b>	<b>31,7%</b>
BA 1500	Altri servizi sanitari e sociosanitari a rilevanza sanitaria da pubblico - Aziende sanitarie pubbliche della Regione	450.884,89	182.097,40	268.787	147,6%
BA 1510	Altri servizi sanitari e sociosanitari a rilevanza sanitaria da pubblico - Altri soggetti pubblici della Regione	0,00	0,00	-	
BA 1520	Altri servizi sanitari e sociosanitari a rilevanza sanitaria da pubblico (Extraregione)	127.702,00	40.533,57	87.168	215,1%
BA 1530	Altri servizi sanitari da privato	5.922.219,32	5.719.153,77	203.066	3,6%
BA 1540	Costi per servizi sanitari - Mobilità internazionale passiva	9.111.087,84	5.911.000,00	3.200.088	
BA 1550	<b>COSTI PER DIFFERENZIALE TARIFFE TUC</b>	<b>0,00</b>	<b>0,00</b>	<b>-</b>	<b></b>
	<b>TOTALE</b>	<b>108.898.414,19</b>	<b>104.090.110,78</b>	<b>4.808.303</b>	<b>4,6%</b>
	<b>TOTALE</b>	<b>1.500.694.570,77</b>	<b>1.497.091.001,01</b>	<b>3.603.570</b>	<b>0,2%</b>

Tabella 60 - Dettaglio acquisti di servizi sanitari – II parte

### 5.8.1 Assistenza Farmaceutica Convenzionata

L'anno 2019 è stato caratterizzato dai seguenti dati:

- Aumento delle farmacie convenzionate a seguito dell'apertura di nuove sedi istituite a seguito di concorso straordinario (al 31.12.19 afferiscono all'ASP Palermo ben 10 farmacie in più rispetto al 31/12/2018)
- Definizione della metodologia di calcolo del fatturato SSN delle farmacie convenzionate ai fini dell'applicazione dello sconto ridotto. In particolare, si evidenzia che l'aumento del numero di farmacie convenzionate, a seguito di concorso straordinario, ha aumentato da n. 82 a n.116 le farmacie soggette a sconto ridotto.

- Ridotto numero di principi attivi genericati
- Introduzione di nuove specialità medicinali per la cura di patologie croniche (di cui alcuni a costo elevato per la cura della BPCO ed Asma).

Si fa altresì presente che, a differenza degli altri anni, per ben otto mesi non c'è stato un Decreto di contenimento della spesa che permettesse di attuare delle iniziative specifiche e soprattutto basate su disposizioni assessoriali. Difatti solo a far data da agosto, quando il 7/12 della spesa erano stati già sostenuti è stato promulgato il DA 1634/19, che ha permesso di imporre delle soglie prescrittive a ciascun distretto e a cascata a ciascun medico.

Infine, occorre precisare che a seguito scadenza delle gare regionali precedentemente vigenti, a cui non sono seguiti immediati provvedimenti da parte della Centrale Unica di Committenza, soprattutto per farmaci biologici e biosimilari, questa ASP non ha potuto approvvigionarsi di molti farmaci ad alto costo della distribuzione Per Conto, che sono stati erogati per il tramite della convenzionata.

### 5.8.2 Assistenza Specialistica Ambulatoriale (BA0530)

Acquisti di servizi da privato per assistenza specialistica ambulatoriale 2019 (BA0580)					
	TOTALE COSTO RELATIVO AL PERIODO	BUDGET assegnato	FATTURATO LORDO RELATIVO AL PERIODO	FATTURATO AL NETTO QUOTA COMPART. A CARICO UTENTE RELATIVO AL PERIODO	VALORE QUOTA FISSA EX L.111/11 INTROITATA DAI CONVENZIONATI (RETTIFICA DI COSTO)
Laboratorio DI ANALISI	21.530.254,37	21.596.360	26.355.601	23.580.467	746.250
Branche a Visita	9.219.194,37	9.636.875	10.532.828	9.787.622	183.660
Odontoiatria	9.272.806,93	9.974.739	11.427.248	10.042.125	324.120
Radiologia	15.378.107,05	15.459.579	18.054.684	16.667.725	265.060
Medicina nucleare	3.437.309,46	3.441.623	3.885.590	3.770.864	15.790
FKT	20.951.858,37	21.081.757	24.392.242	22.830.557	293.160
Radioterapia	15.390.105,58	15.426.559	15.438.312	15.438.197	40
Emodialisi, escluso trasporto emodializzati	32.955.849,77	33.136.739	33.141.081	33.137.832	260
EX GSA Branche a Visita	259.938,60	260.000	261.007	235.957	5.910
EX GSA Diagnostica Strumentale	4.728.332,41	4.740.000	4.844.510	4.799.822	8.340
Costo per oneri specialistica	1.361.619				
Mobilità extraregione	268.855				
<b>Totale</b>	<b>134.754.231</b>	<b>134.754.231</b>	<b>148.333.104</b>	<b>140.291.167</b>	<b>1.842.590</b>

Tabella 61/1 – Dettaglio acquisti di servizi sanitari da privato – S.C.E.

Il costo per mobilità attiva di cui al CE BA0630, pari ad €/mgl 269, è incluso nella voce "Costo relativo al periodo".

L'ex GSA si riferisce alla clinica La Maddalena per Diagnostica Strumentale (€/mgl 4.728) e per Branche a visita (€/mgl 260).

### 5.8.3 Assistenza Riabilitativa:

Il costo per prestazioni ex art. 26 legge n.833/78 è in linea con quello registrato nell'esercizio 2018 e nel rispetto del tetto di spesa di cui al DA n. 640/2015 così come modificato dal DA n. 1117/2015 (€ mgl 30.708). Si inserisce apposita tabella di dettaglio:



### 5.8.5 Psichiatria residenziale e semiresidenziale BA0940

Tutte le CTA in convenzione hanno erogato prestazioni per l'intero anno 2019 ad eccezione della comunità Nuova generazione la cui Delibera di convenzione è la numero 485 del 26/09/19 e che la data effettiva di erogazione inizio prestazioni è a decorrere dal 18/11/2019.

Dettaglio Acquisti Servizi Sanitari Da Privato	Partita IVA	Tipologia prestazione	Anno di competenza	budget annuale	importo fatturato	importo liquidato	importo in co.ge	importo note credito richieste	importo note credito ricevute	importo pagato al 31/12/2019
ANTOFIN	00995290897	CTA	2019	€ 1.366.195,00	€ 1.364.867,00	€ 1.363.765,00		€ 1.102,00	€ 1.102,00	€ 1.363.765,00
C.T.A. SANTA ROSALIA DI SALUSTRA S.R.L.	01857690810	CTA	2019	€ 1.092.956,00	€ 1.081.200,00	€ 1.080.917,00		€ 283,00	€ 283,00	€ 1.080.917,00
COMUNITA' TERAPEUTICA ASSISTITA FAUNI SCRL	04180890826	CTA	2019	€ 1.366.195,00	€ 1.375.643,00	€ 1.375.643,00				€ 1.375.643,00
COOP. NUOVA GENERAZIONE S.R.L.	02732380825	CTA	2019	€ 344.000,00	€ 49.187,00	€ 49.186,99				€ 49.186,99
COOP.SOC.CRISTO PANT.ARLONLUS	97147210823	CTA	2019	€ 1.366.195,00	€ 1.443.173,55	€ 1.443.173,55				€ 1.443.173,55
KAROL S.R.L.	06065240829	CTA	2019	€ 2.276.000,00	€ 2.127.944,00	€ 2.127.944,00		€ 204,00	€ 204,00	€ 2.127.944,00
MA'MA S.R.L.	06406410826	CTA	2019	€ 1.367.180,00	€ 1.405.235,00	€ 1.405.235,00				€ 1.405.235,00
MEDI.GEST. S.R.L. C.T.A. VILLA GLORIA	02003830896	CTA	2019	€ 1.367.180,00	€ 1.290.501,00	€ 1.290.501,00				€ 1.290.501,00
CTAP D'ANNA	02723640831	CTAP	2019	€ 220.139,60	€ 220.139,60	€ 220.139,60		€ 1.589,00	€ 1.589,00	€ 220.139,60
				<b>€ 10.545.901,00</b>	<b>€ 10.357.890,15</b>	<b>€ 10.356.505,14</b>				

Tab. 61/IV - Dettaglio acquisti di servizi sanitari da privato BA0940- importi in €

### 5.9 ACQUISTI DI SERVIZI NON SANITARI

CODICE MOD. CE	DETTAGLIO ACQUISTI DI SERVIZI NON SANITARI	Valore CE 2019	Valore CE 2018	Variazioni importo	Variazioni %
		51.614.951,07	51.418.246,17	196.705	0,4%
	<b>SERVIZI NON SANITARI</b>				
		153.826,89	173.034,30	- 19.207	-11,1%
BA 1580	Lavanderia	9.646.563,23	9.588.212,96	58.350	0,6%
BA 1590	Pulizia	4.247.497,82	3.614.843,61	632.654	17,5%
BA 1600	Mensa	0,00	0,00	-	
BA 1610	Riscaldamento	3.269.622,19	4.030.202,99	- 760.581	-18,9%
BA 1620	Servizi di assistenza informatica	140.144,34	208.735,12	- 68.591	-32,9%
BA 1630	Servizi trasporti (non sanitari)	410.670,40	418.700,62	- 8.030	-1,9%
BA 1640	Smaltimento rifiuti	2.368.703,36	3.119.519,50	- 750.816	-24,1%
BA 1650	Utenze telefoniche	6.013.713,01	5.735.104,87	278.608	4,9%
BA 1660	Utenze elettricità	804.060,40	1.371.947,69	- 567.887	-41,4%
BA 1670	Altre utenze	774.037,51	676.978,59	97.059	14,3%
BA 1680	Premi di assicurazione	0,00	0,00	-	
BA 1720	Altri servizi non sanitari da pubblico (Aziende sanitarie pubbliche della Regione)	0,00	0,00	-	
BA 1730	Altri servizi non sanitari da altri soggetti pubblici	23.786.111,92	22.480.965,92	1.305.146	5,8%
BA 1740	Altri servizi non sanitari da privato	275.346,99	227.438,52	47.908	21,1%
	<b>CONSULENZE, COLLABORAZIONI, INTERINALE, ALTRE PRESTAZIONI DI LAVORO NON SANITARIE</b>				
BA 1760	Consulenze non sanitarie da Aziende sanitarie pubbliche della Regione	0,00	0,00	-	
BA 1770	Consulenze non sanitarie da Terzi - Altri soggetti pubblici	0,00	0,00	-	
BA 1780	Consulenze, Collaborazioni, Interinale e altre prestazioni di lavoro non sanitarie da privato	145.972,94	140.355,30	5.618	4,0%
BA 1790	Consulenze non sanitarie da privato	0,00	0,00	-	
BA 1800	Collaborazioni coordinate e continuative non sanitarie da privato	0,00	0,00	-	
BA 1810	Indennità a personale universitario - area non sanitaria	0,00	0,00	-	
BA 1820	Lavoro interinale - area non sanitaria	145.972,94	140.355,30	5.638	4,0%
BA 1830	Altre collaborazioni e prestazioni di lavoro - area non sanitaria	129.374,05	87.083,22	42.291	48,6%
BA 1840	Rimborso oneri stipendiali del personale non sanitario in comando	0,00	0,00	-	
BA 1850	Rimborso oneri stipendiali personale non sanitario in comando da Aziende sanitarie pubbliche della Regione	0,00	0,00	-	
BA 1860	Rimborso oneri stipendiali personale non sanitario in comando da Regione, soggetti pubblici e da Università	129.374,05	87.083,22	42.291	48,6%
BA 1870	Rimborso oneri stipendiali personale non sanitario in comando da aziende di altre Regioni (Extraregione)	61.979,94	72.791,54	- 10.812	-14,9%
	<b>FORMAZIONE</b>				
BA 1890	Formazione (esternalizzata e non) da pubblico	13.199,96	14.358,38	- 1.158	-8,1%
BA 1900	Formazione (esternalizzata e non) da privato	48.780	58.433,16	- 9.653	-16,5%
	<b>TOTALE</b>	<b>51.952.278,00</b>	<b>51.718.476,23</b>	<b>233.802</b>	<b>0,5%</b>

Tabella 62 - Dettaglio acquisti servizi non sanitari



## 5.10 MANUTENZIONI E RIPARAZIONI

CODICE MOD. CE	DETTAGLIO MANUTENZIONI E RIPARAZIONI	Valore CE al 31/12/2019	Valore CE al 31/12/2018	Variazioni	
				importo	%
BA 1920	Manutenzione e riparazione ai fabbricati e loro pertinenze	3.005.052,37	2.839.561,35	165.491	6%
BA 1930	Manutenzione e riparazione agli impianti e macchinari	3.947.011,55	4.101.301,48	- 154.290	-4%
BA 1940	Manutenzione e riparazione alle attrezzature sanitarie e scientifiche	3.820.219,75	3.853.941,26	- 33.722	-1%
BA 1950	Manutenzione e riparazione ai mobili e arredi	2.727,40	483,12	2.244	
BA 1960	Manutenzione e riparazione agli automezzi	353.953,58	448.165,21	- 94.212	-21%
BA 1970	Altre manutenzioni e riparazioni	155.628,05	202.060,37	- 46.432	-23%
BA 1980	Manutenzioni e riparazioni da Aziende sanitarie pubbliche della Regione	0,00	0,00	-	
	<b>TOTALE</b>	<b>11.284.592,70</b>	<b>11.445.512,79</b>	<b>- 160.920</b>	<b>-1%</b>

Tabella 63 -Dettaglio manutenzioni e riparazioni

CODICE MOD. CE	DETTAGLIO COSTI PER CONTRATTI MULTISERVIZIO (GLOBAL SERVICE)	Valore CE al 31/12/2019	TIPOLOGIA DI CONTRATTO		% di incidenza multiservizio
			Multiservizio	Altro	
BA1570	<b>Servizi non sanitari</b>	<b>51.614.951,07</b>		<b>51.614.951,07</b>	
BA 1580	Lavanderia	153.826,89		153.826,89	-
BA 1590	Pulizia	9.646.563,23		9.646.563,23	-
BA 1600	Mensa	4.247.497,82		4.247.497,82	-
BA 1610	Riscaldamento	-		-	-
BA 1620	Servizi di assistenza informatica	3.269.622,19		3.269.622,19	-
BA 1630	Servizi trasporti (non sanitari)	140.144,34		140.144,34	-
BA 1640	Smaltimento rifiuti	410.670,40		410.670,40	-
BA 1650	Utenze telefoniche	2.368.703,36		2.368.703,36	-
BA 1660	Utenze elettricit�	6.013.713,01		6.013.713,01	-
BA 1670	Altre utenze	804.060,40		804.060,40	-
BA 1680	Premi di assicurazione	774.037,51		774.037,51	-
BA 1720	Altri servizi non sanitari da pubblico (Aziende sanitarie pubbliche della Regione):	-		-	-
BA 1730	Altri servizi non sanitari da altri soggetti pubblici:	-		-	-
BA 1740	Altri servizi non sanitari da privato:	23.786.111,92		23.786.111,92	-
BA 1780	Consulenze, Collaborazioni, Interinale e altre prestazioni di lavoro non sanitarie da privato	145.972,94		145.972,94	-
BA 1840	Rimborso oneri stipendiali del personale non sanitario in comando	129.374,05		129.374,05	-
BA 1890	Formazione (esternalizzata e non) da pubblico	13.199,96		13.199,96	-
BA 1900	Formazione (esternalizzata e non) da privato	48.779,98		48.779,98	-
BA 1910	<b>Manutenzione e riparazione (ordinaria esternalizzata):</b>	<b>11.284.592,70</b>		<b>11.284.592,70</b>	
BA 1920	Manutenzione e riparazione ai fabbricati e loro pertinenze	3.005.052,37		3.005.052,37	-
BA 1930	Manutenzione e riparazione agli impianti e macchinari	3.947.011,55		3.947.011,55	-
BA 1940	Manutenzione e riparazione alle attrezzature sanitarie e scientifiche	3.820.219,75		3.820.219,75	-
BA 1950	Manutenzione e riparazione ai mobili e arredi	2.727,40		2.727,40	-
BA 1960	Manutenzione e riparazione agli automezzi	353.953,58		353.953,58	-
BA 1970	Altre manutenzioni e riparazioni	155.628,05		155.628,05	-
BA 1980	Manutenzioni e riparazioni da Aziende sanitarie pubbliche della Regione	-		-	-
	<b>TOTALE</b>	<b>63.236.871,70</b>		<b>63.236.871,70</b>	

Tabella 64 -Dettaglio costi per contratti multiservizio

## 5.11 GODIMENTO DI BENI DI TERZI – EURO 4.554.274,73

CODICE MOD. CE	Godimento di beni di terzi	Valore CE al 31/12/2019	Valore CE al 31/12/2018	Variazioni importo	Variazioni %
		4.554.274,73	5.909.206,38	- 1.354.931,65	-23%
BA1990	Godimento di beni di terzi	1.095.418,48	1.139.644,12	- 44.225,64	-4%
BA2000	Fitti Passivi	3.458.856,25	4.769.562,26	- 1.310.706,01	-27%
BA2010	Canoni noleggio	2.994.939,75	4.233.944,56	- 1.239.004,81	-29%
BA2020	Canoni noleggio - area sanitaria	463.916,50	535.617,70	- 71.701,20	-13%
BA2030	Canoni noleggio - area non sanitaria				

Continua l'opera di razionalizzazione degli affitti passivi in ottica di conseguire un risparmio economico sfruttando al meglio, ove possibile, il patrimonio immobiliare di proprietà.

Il noleggio di attrezzature "area sanitaria" si riferisce in quota al sistema c.d. RIS-PACS, ovvero alla gestione digitalizzata del sistema di acquisizione, trasmissione e archiviazione delle indagini radiologiche.

DETTAGLIO LEASING		Delibera	Decorrenza contratto	Valore contratto con IVA	Scadenza contratto	Costo imputato all'esercizio	Canoni a scadere
<b>Leasing finanziari attivati con fondi aziendali:</b>							
...							
...							
<b>Leasing finanziari finanziati dalla Regione:</b>							
...							
...							
...							

Tabella 65 - Dettaglio canoni di leasing

## 5.12 COSTO DEL PERSONALE – BA2080 EURO 275.998.032,45

I costi del personale hanno registrato un decremento rispetto all'esercizio precedente per effetto del personale andato in pensione nel corso del 2019.

Si fornisce il dettaglio del costo del 2019 del personale dipendente distinto per ruolo confrontato con quello dell'esercizio 2018.

### 5.12.1 Costi del personale – ruolo sanitario – BA2090 euro 216.687.910,37

CODICE MOD. CE	COSTI DEL PERSONALE	Valore CE al 31/12/2019	Valore CE al 31/12/2018	Variazioni importo	Variazioni %
BA2090	<b>PERSONALE DEL RUOLO SANITARIO</b>				
BA2100	<b>Costo del personale dirigente ruolo sanitario</b>	216.687.910,37	215.868.216,22	819.694	0%
BA2110	<b>Costo del personale dirigente medico</b>	134.976.332,80	135.085.283,87	- 108.951	0%
BA2120	<i>Costo del personale dirigente medico - tempo indeterminato</i>	118.351.276,05	118.701.424,64	- 350.149	0%
	Voci di costo a carattere stipendiale	112.718.424,27	112.641.757,33	76.667	0%
	Retribuzione di posizione	60.815.935,89	61.757.374,97	- 941.439	-2%
	Indennità di risultato	22.428.541,45	21.963.355,97	465.185	2%
	Altro trattamento accessorio	1.089.430,78	931.373,20	158.058	17%
	Oneri sociali su retribuzione	3.623.137,03	3.396.582,71	226.554	7%
	Altri oneri per il personale	24.372.671,45	24.230.871,55	141.800	1%
BA2130	<i>Costo del personale dirigente medico - tempo determinato</i>	388.707,67	362.198,93	26.509	7%
	Voci di costo a carattere stipendiale	5.632.851,78	6.059.667,31	- 426.816	-7%
	Retribuzione di posizione	2.949.209,77	3.379.351,16	- 430.141	-13%
	Indennità di risultato	718.936,09	888.612,29	- 169.676	-19%
	Altro trattamento accessorio	72.270,12	36.931,58	35.339	96%
	Oneri sociali su retribuzione	476.481,60	316.243,67	160.238	51%
	Altri oneri per il personale	1.290.107,43	1.415.886,40	- 125.779	-9%
BA2140	<i>Costo del personale dirigente medico - altro</i>	125.846,77	22.642,21	103.205	
BA2150	<b>Costo del personale dirigente non medico</b>				
BA2160	<i>Costo del personale dirigente non medico - tempo indeterminato</i>	16.625.056,75	16.383.859,23	241.198	1%
	Voci di costo a carattere stipendiale	16.243.066,04	15.790.645,28	452.421	3%
	Retribuzione di posizione	10.658.329,51	10.502.020,22	156.309	1%
	Indennità di risultato	1.726.033,94	1.668.233,56	57.800	3%
	Altro trattamento accessorio	135.122,21	98.728,64	36.394	37%
	Oneri sociali su retribuzione	239.584,71	163.588,39	75.996	46%
	Altri oneri per il personale	3.483.995,67	3.358.074,47	125.921	4%
BA2170	<i>Costo del personale dirigente non medico - tempo determinato</i>				
	Voci di costo a carattere stipendiale	381.990,71	593.213,95	- 211.223	-36%
	Retribuzione di posizione	271.491,73	420.623,07	- 149.131	-35%
	Indennità di risultato	5.071,69	9.735,87	- 4.664	-48%
	Altro trattamento accessorio	5.344,25	6.962,82	- 1.619	-23%
	Oneri sociali su retribuzione	9.531,24	15.977,56	- 6.446	-40%
	Altri oneri per il personale	90.551,80	139.914,63	- 49.363	-35%
BA2180	<i>Costo del personale dirigente non medico - altro</i>				
BA2190	<b>Costo del personale comparto ruolo sanitario</b>				
BA2200	<i>Costo del personale comparto ruolo sanitario - tempo indeterminato</i>	81.711.577,57	80.782.932,35	928.645	1%
	Voci di costo a carattere stipendiale	77.388.727,52	76.567.826,29	820.901	1%
	Straordinario e indennità personale - Fondo condizioni lavoro e incarichi	38.550.696,12	39.061.644,53	- 510.948	-1%
	Retribuzione per produttività personale - Fondo premialità e fasce	9.811.963,46	5.666.246,63	4.145.717	73%
	Altro trattamento accessorio	11.510.987,32	2.543.372,40	8.967.615	353%
	Oneri sociali su retribuzione		11.709.302,91	- 11.709.303	-100%
	Altri oneri per il personale	16.721.368,38	16.739.982,37	- 18.614	0%
BA2210	<i>Costo del personale comparto ruolo sanitario - tempo determinato</i>	793.712,24	847.277,45	- 53.565	-6%
	Voci di costo a carattere stipendiale	4.322.850,05	4.215.106,06	107.744	3%
	Straordinario e indennità personale - Fondo condizioni lavoro e incarichi	2.460.216,18	2.474.395,21	- 14.179	-1%
	Retribuzione per produttività personale - Fondo premialità e fasce	600.591,61	348.281,70	252.310	72%
	Altro trattamento accessorio	192.253,07	206.082,88	- 13.830	-7%
	Oneri sociali su retribuzione		165.766,04	- 165.766	-100%
	Altri oneri per il personale	1.050.506,25	1.003.924,01	46.582	5%
BA2220	<i>Costo del personale comparto ruolo sanitario - altro</i>	19.282,94	16.656,22	2.627	

Tabella 66 -Costi del personale – ruolo sanitario

5.12.2 Costi del personale – ruolo professionale – BA02230 euro 1.136.002,81

CODICE MOD. CE	COSTI DEL PERSONALE	Valore CE al 31/12/2019	Valore CE al 31/12/2018	Variazioni importo	Variazioni %
		1.136.002,81	1.357.404,33	- 221.402	-16%
BA2230	PERSONALE DEL RUOLO PROFESSIONALE				
BA2240	<u>Costo del personale dirigente ruolo professionale</u>	1.128.258,58	1.357.404,33	- 229.146	-17%
BA2250	<u>Costo del personale dirigente ruolo professionale - tempo indeterminato</u>	949.623,50	1.213.386,98	- 263.763	-22%
	Costo del personale dirigente ruolo professionale - tempo indeterminato	434.181,07	545.206,49	- 111.025	-20%
	Voci di costo a carattere stipendiale	213.630,55	300.049,97	- 86.419	-29%
	Retribuzione di posizione	81.478,30	96.620,37	- 15.142	-16%
	Indennità di risultato	20.655,47	20.655,47	-	0%
	Altro trattamento accessorio	199.678,11	250.854,68	- 51.177	-20%
	Oneri sociali su retribuzione				
	Altri oneri per il personale	178.635,08	144.017,35	34.618	24%
BA2260	<u>Costo del personale dirigente ruolo professionale - tempo determinato</u>	95.909,64	85.194,66	10.715	13%
	Voci di costo a carattere stipendiale	26.636,50	20.087,71	6.549	33%
	Retribuzione di posizione	14.601,85	5.363,13	9.239	172%
	Indennità di risultato				
	Altro trattamento accessorio	41.487,09	33.371,85	8.115	24%
	Oneri sociali su retribuzione				
	Altri oneri per il personale				
BA2270	<u>Costo del personale dirigente ruolo professionale - altro</u>				
BA2280	<u>Costo del personale comparto ruolo professionale</u>				
BA2290	<u>Costo del personale comparto ruolo professionale - tempo indeterminato</u>				
	Voci di costo a carattere stipendiale				
	Straordinario e indennità personale				
	Retribuzione per produttività personale				
	Altro trattamento accessorio				
	Oneri sociali su retribuzione				
	Altri oneri per il personale				
BA2300	<u>Costo del personale comparto ruolo professionale - tempo determinato</u>				
	Voci di costo a carattere stipendiale				
	Straordinario e indennità personale				
	Retribuzione per produttività personale				
	Altro trattamento accessorio				
	Oneri sociali su retribuzione				
	Altri oneri per il personale				
BA2310	<u>Costo del personale comparto ruolo professionale - altro</u>				

Tabella 67 -Costi del personale – ruolo professionale

### 5.12.3 Costi del personale – ruolo tecnico - BA2320 euro 20.927.067,51

CODICE MOD. CE	COSTI DEL PERSONALE	Valore CE al 31/12/2019	Valore CE al 31/12/2018	Variazioni importo	Variazioni %
<b>BA2320</b>	<b>PERSONALE DEL RUOLO TECNICO</b>				
<b>BA2330</b>	<b>Costo del personale dirigente ruolo tecnico</b>	<b>20.927.067,51</b>	<b>22.221.994,69</b>	<b>- 1.294.927,18</b>	<b>-6%</b>
<b>BA2340</b>	<b>Costo del personale dirigente ruolo tecnico - tempo indeterminato</b>	<b>1.451.494,69</b>	<b>1.368.915,29</b>	<b>82.579,40</b>	<b>6%</b>
	Voci di costo a carattere stipendiale	1.451.494,69	1.368.915,29	82.579,40	6%
	Retribuzione di posizione	684.657,33	714.311,05	- 29.653,72	-4%
	Indennità di risultato	338.924,85	286.479,17	52.445,68	18%
	Altro trattamento accessorio	5.999,34	5.999,34	-	0%
	Oneri sociali su retribuzione	115.573,60	74.350,83	41.222,77	55%
	Altri oneri per il personale	306.339,57	287.774,90	18.564,67	6%
<b>BA2350</b>	<b>Costo del personale dirigente ruolo tecnico - tempo determinato</b>				
	Voci di costo a carattere stipendiale	-	-	-	-
	Retribuzione di posizione	-	-	-	-
	Indennità di risultato	-	-	-	-
	Altro trattamento accessorio	-	-	-	-
	Oneri sociali su retribuzione	-	-	-	-
	Altri oneri per il personale	-	-	-	-
<b>BA2360</b>	<b>Costo del personale dirigente ruolo tecnico - altro</b>				
<b>BA2370</b>	<b>Costo del personale comparto ruolo tecnico</b>				
<b>BA2380</b>	<b>Costo del personale comparto ruolo tecnico - tempo indeterminato</b>	<b>19.475.572,82</b>	<b>20.853.079,40</b>	<b>- 1.377.506,58</b>	<b>-7%</b>
	Voci di costo a carattere stipendiale	19.475.572,82	20.786.548,21	- 1.310.975,39	-6%
	Straordinario e indennità personale - Fondo condizioni lavoro e incarichi	10.485.680,60	11.149.315,30	- 663.634,70	-6%
	Retribuzione per produttività personale - Fondo premialità e fasce	2.334.454,28	2.145.267,58	189.186,70	9%
	Altro trattamento accessorio	2.470.604,18	845.932,20	1.624.671,98	192%
	Oneri sociali su retribuzione		2.196.876,54	- 2.196.876,54	-100%
	Altri oneri per il personale	4.184.833,76	4.449.156,59	- 264.322,83	-6%
<b>BA2390</b>	<b>Costo del personale comparto ruolo tecnico - tempo determinato</b>				
	Voci di costo a carattere stipendiale		66.531,19	- 66.531,19	-100%
	Straordinario e indennità personale - Fondo condizioni lavoro e incarichi		27.099,36	- 27.099,36	-100%
	Retribuzione per produttività personale - Fondo premialità e fasce		8.000,00	- 8.000,00	-100%
	Altro trattamento accessorio		8.000,00	- 8.000,00	-100%
	Oneri sociali su retribuzione		7.309,27	- 7.309,27	-100%
	Altri oneri per il personale		16.122,56	- 16.122,56	-100%
<b>BA2400</b>	<b>Costo del personale comparto ruolo tecnico - altro</b>				

Tabella 68 - Costi del personale – ruolo tecnico

### 5.12.4 Costi del personale – ruolo amministrativo - BA2410 euro 37.247.051,76

CODICE MOD. CE	COSTI DEL PERSONALE	Valore CE al 31/12/2019	Valore CE al 31/12/2018	Variazioni importo	Variazioni %
		37.247.051,76	38.972.089,62	- 1.725.037,86	-4%
BA2410	<b>PERSONALE DEL RUOLO AMMINISTRATIVO</b>	<b>1.383.802,73</b>	<b>1.379.131,73</b>	<b>4.671,00</b>	<b>0%</b>
BA2420	<b>Costo del personale dirigente ruolo amministrativo</b>	<b>1.319.109,21</b>	<b>1.379.131,73</b>	<b>- 60.022,52</b>	<b>-4%</b>
BA2430	<i>Costo del personale dirigente ruolo amministrativo - tempo indeterminato</i>	473.738,31	506.767,22	- 33.028,91	-7%
	Voci di costo a carattere stipendiale	487.780,54	462.987,81	24.792,73	5%
	Retribuzione di posizione	80.310,15	123.003,50	- 42.693,35	-35%
	Indennità di risultato	2.775,55	2.775,55	-	0%
	Altro trattamento accessorio	274.504,66	283.597,65	- 9.092,99	-3%
	Oneri sociali su retribuzione	-	-	-	-
	Altri oneri per il personale	-	-	-	-
BA2440	<i>Costo del personale dirigente ruolo amministrativo - tempo determinato</i>	-	-	-	-
	Voci di costo a carattere stipendiale	-	-	-	-
	Retribuzione di posizione	-	-	-	-
	Indennità di risultato	-	-	-	-
	Altro trattamento accessorio	-	-	-	-
	Oneri sociali su retribuzione	-	-	-	-
	Altri oneri per il personale	-	-	-	-
BA2450	<i>Costo del personale dirigente ruolo amministrativo - altro</i>	<b>35.863.249,03</b>	<b>37.592.957,89</b>	<b>- 1.729.708,86</b>	<b>-5%</b>
BA2460	<b>Costo del personale comparto ruolo amministrativo</b>	<b>18.019.338,43</b>	<b>19.988.589,97</b>	<b>- 1.969.251,54</b>	<b>-10%</b>
BA2470	<i>Costo del personale comparto ruolo amministrativo - tempo indeterminato</i>	9.929.768,20	10.793.920,76	- 864.152,56	-8%
	Voci di costo a carattere stipendiale	1.349.914,36	710.500,04	639.414,32	90%
	Straordinario e indennità personale - Fondo condizioni lavoro e incarichi	2.923.197,02	1.275.580,67	1.647.616,35	129%
	Retribuzione per produttività personale - Fondo premialità e fasce	-	3.001.802,88	- 3.001.802,88	-100%
	Altro trattamento accessorio	3.816.458,85	4.206.785,62	- 390.326,77	-9%
	Oneri sociali su retribuzione	-	-	-	-
	Altri oneri per il personale	-	-	-	-
BA2480	<i>Costo del personale comparto ruolo amministrativo - tempo determinato</i>	-	-	-	-
	Voci di costo a carattere stipendiale	-	-	-	-
	Straordinario e indennità personale - Fondo condizioni lavoro e incarichi	-	-	-	-
	Retribuzione per produttività personale - Fondo premialità e fasce	-	-	-	-
	Altro trattamento accessorio	-	-	-	-
	Oneri sociali su retribuzione	-	-	-	-
	Altri oneri per il personale	-	-	-	-
BA2490	<i>Costo del personale comparto ruolo amministrativo - altro</i>	17.843.910,60	17.604.367,92	239.542,68	1,4%

Tabella 69 -Costi del personale – ruolo amministrativo

### 5.12.5 Consistenza e movimentazione dei fondi del personale

Si riporta la tabella fondi contrattuali senza oneri sociali.

TABELLA FONDI DEL PERSONALE ANNO 2019									
	IMPORTO FONDO AL 31/12/2010	IMPORTO FONDO AL 01/01/ANNO 2018	PERSONALE PRESENTE AL 01/01/ANNO 2019	PERSONALE ASSUNTO NELL'ANNO 2019	PERSONALE CESSATO NELL'ANNO 2019	PERSONALE PRESENTE AL 31/12/ ANNO 2019	IMPORTO FONDO AL 31/12/ ANNO 2019	VARIAZIONE FONDO ANNO 2019 VS FONDO ANNO 2010	VARIAZIONE FONDO ANNO 2019 VS FONDO ANNO 2018
	(1)	(2)	(3)	(4)	(5)	(6)=(3)+(4)-(5)	(7)	(8)=(7)-(1)	(9)=(7)-(2)
<b>MEDICI E VETERINARI</b>			1.086	33	66	1.053			
Fondo specificità medica, retribuzione di posizione, equiparazione, specifico trattamento	24.496.928,24	22.851.968,26							
Fondo trattamento accessorio condizioni di lavoro	4.014.736,12	3.712.826,38					23.147.477,54	-1.349.450,70	295.509,28
Fondo retribuzione di risultato e qualità prestazioni individuale	1.047.326,65	968.304,78					4.099.618,63	84.882,51	386.792,25
<b>DIRIGENTI SANITARI NON MEDICI</b>			188	2	16	174	1.161.700,91	114.374,26	193.396,13
Fondo specificità medica, retribuzione di posizione, equiparazione, specifico trattamento	1.895.397,72	1.677.969,43							
Fondo trattamento accessorio condizioni di lavoro	204.237,71	179.565,95					1.731.105,63	-164.292,09	53.136,20
Fondo retribuzione di risultato e qualità prestazioni individuale	120.213,11	105.691,46					249.115,95	44.878,24	69.550,00
<b>DIRIGENTI PTA</b>			40	1	6	35	140.466,46	20.253,35	34.775,00
Fondo specificità medica, retribuzione di posizione, equiparazione, specifico trattamento	1.427.449,02	1.069.604,66							
Fondo trattamento accessorio condizioni di lavoro	39.340,82	29.430,36					1.069.604,66	-357.844,36	0,00
Fondo retribuzione di risultato e qualità prestazioni individuale	400.137,75	299.337,83					29.430,36	-9.910,46	0,00
<b>PERSONALE NON DIRIGENTE</b>			3.347	170	357	3.160	299.337,83	-100.799,92	0,00
Fondo fasce, posizioni organizzative, ex indennità di qualificazione professionale e indennità professionale specifica	17.897.835,01	16.639.378,77							
Fondo lavoro straordinario e remunerazione di particolari condizioni di disagio, pericolo o danno	9.694.573,78	8.929.150,59							
Fondo della produttività collettiva per il miglioramento dei servizi e premio della qualità delle prestazioni individuali	5.297.252,41	4.879.014,34							
Fondo Condizioni di lavoro e incarichi di cui all'art. 80 CCNL 2016/2018 Comparto Sanità							8.929.150,59	-765.423,19	0,00
Fondo Premialità e fasce di cui all'art. 81 CCNL 2016/2018 Comparto Sanità							5.169.723,12	-151.658,28	222.505,72
<b>TOTALE</b>							4.879.014,34	-418.238,07	0,00
<b>I FONDI CONTRATTUALI AZIENDALI DEFINITIVI DI TUTTE LE AREE DELLA DIRIGENZA E DEL COMPARTO PER L'ANNO 2019 SONO STATI DETERMINATI RISPETTIVAMENTE CON LE DELIBERAZIONI N. 546 E N. 547 del 29.05.2020</b>							12.218.027,25	-358.426,36	525.865,88
<b>LE VARIAZIONI DEI FONDI ANNO 2019 DEL COMPARTO RISPETTO AI FONDI ANNO 2018 SI RIFERISCONO AGLI INCREMENTI PREVISTI DAL COMMA 3, LETTERA A) DEGLI ARTT. 80 E 81 DEL C.C.N.L. 2016/2018</b>								-3.411.655,07	1.781.530,46
<b>LE VARIAZIONI DEI FONDI ANNO 2019 DELLA DIRIGENZA SANITARIA (MEDICA, VETERINARIA E SANITARIA NON MEDICA) RISPETTO AI FONDI ANNO 2018 SI RIFERISCONO AGLI INCREMENTI PREVISTI DAL COMMA 3, LETTERA A) DEGLI ARTT. 94, 95 E 96 DEL C.C.N.L. 2016/2018</b>									

Tabella 70 - Consistenza e movimentazione dei fondi del personale

### 5.12.6 Acquisizione di risorse umane

Con riferimento all'acquisizione di risorse umane per l'anno 2019, si rappresenta che, al fine di assicurare adeguati livelli di soddisfacimento della domanda assistenziale, si è proceduto ad assunzioni a tempo indeterminato, mediante la definizione di procedure concorsuali all'esterno bandite negli anni precedenti ovvero mediante l'utilizzo di graduatorie di pubblici concorsi banditi da altre Aziende del SSR. Si è dato seguito anche alle disposizioni del D.Lgs. n. 70/2017 (c.d. D.Lgs. Madia) - art. 20, comma 1- in materia di stabilizzazione del personale ex LSU, con particolare riferimento ai profili di OSS e di Ostetrico.

Si riportano di seguito i dati relativi alle assunzioni a tempo indeterminato effettuate nell'anno 2019 per la Dirigenza e per il Comparto, incluse n. 76 unità assunte per stabilizzazione e n. 33 unità per progressione verticale:

Dirigenza 38

Comparto 120

Infine, per far fronte a manifestate carenze di organico, si è fatto ricorso alle assunzioni a tempo determinato per il Comparto e per la Dirigenza, con riferimento alle figure professionali necessarie a garantire i LEA, nel rispetto delle direttive dell'Assessorato Regionale della Salute prot. n. 98046 del 23/12/2014, prot. n. 91724 del 30/11/2015, prot. n. 28551 del 25/03/2016, prot. n. 89332 del 15/11/2016, prot. n. 32951 del 18/04/2017 ed in ultimo prot. n. S.1/78561 del 10/12/2019 nonché del documento della Conferenza Assessorato Regionale della Salute – Direttori Generali delle Aziende Sanitarie del 29/05/2015.

L'art. 9, comma 28 del D.L. n. 78/2010 convertito nella Legge n. 122/2010 prevede, tra l'altro, che "..... . A decorrere dall'anno 2011, le amministrazioni dello Stato, anche ad ordinamento autonomo.....possono avvalersi di personale a tempo determinato o con convenzioni ovvero con contratti

di collaborazione coordinata e continuativa, nel limite del 50 per cento della spesa sostenuta per le stesse finalità nell'anno 2009" e che "Le disposizioni di cui al presente comma costituiscono principi generali ai fini del coordinamento della finanza pubblica ai quali si adeguano le regioni, le province autonome, gli enti locali e gli enti del Servizio sanitario nazionale".

Tale quadro normativo di riferimento costituisce il presupposto giuridico fondante della necessità di procedere ad una revisione della spesa sostenuta per le assunzioni a tempo determinato in chiave riduttiva, che sia però coniugata con la necessità imprescindibile di garantire le esigenze assistenziali che sono ad oggi garantite da varie figure professionali assunte a tempo determinato, nell'attesa del compimento delle procedure assunzionali a tempo indeterminato, che sono state avviate da quest'Azienda dopo lo sblocco delle stesse disposto dall'Assessorato Regionale della Salute.

Ciò comunque nella piena consapevolezza che il riallineamento nell'arco di un triennio dei limiti di spesa per le assunzioni a tempo determinato ai parametri fissati dall'art. 9, comma 28 del D. L. n. 78/2010, nel testo convertito, non può del tutto avere attuazione fino a quando non si procederà al completamento delle assunzioni a tempo indeterminato.

Tale esigenza peraltro era stata già nel tempo rappresentata anche nel documento della Conferenza Assessorato Regionale della Salute - Direttori Generali delle Aziende Sanitarie del 29.06.2015 relativo alla problematica dei rapporti di lavoro del personale a tempo determinato ed in particolare al punto b), nel quale si rilevava la necessità di stipulare nuovi contratti di lavoro a tempo determinato correlati al conseguimento degli obiettivi di salute ed alla erogazione dei LEA nei limiti delle attuali dotazioni organiche e limitatamente al ruolo sanitario, tenendo altresì in considerazione le eventuali cessazioni avvenute nel periodo di riferimento precedente.

Ciò posto pertanto, con la definizione delle procedure assunzionali a tempo indeterminato, così come programmate nel piano del fabbisogno del personale approvato con la deliberazione n. 430 del 4 aprile 2019, riscontrata dall'Assessorato della Salute con la nota prot. n. 41338 del 23 maggio 2019, si è proceduto alla contestuale cessazione, per i corrispondenti profili, dei rapporti di lavoro a tempo determinato in una visione quindi di programmata gradualità temporale per garantire proprio quelle esigenze assistenziali di cui sopra è cenno.

Quanto sopra fatte salve evidentemente quelle situazioni sopravvenute che possono comportare una sofferenza degli organici, pur in presenza di procedure assunzionali avviate (es. sopravvenute cessazioni dal servizio che rendono temporaneamente persistente la vacanza organica pur in presenza di avviate procedure assunzionali).

Si indicano di seguito le unità di personale con incarico a tempo determinato nell'anno 2019:

DIRIGENZA MEDICA	N. 76
DIRIGENZA VETERINARIA	N. 6
DIRIGENZA SANITARIA NON MEDICA	N. 6
DIRIGENZA PROFESSIONALE	N. 2
DIRIGENZA AMMINISTRATIVA	N. 2
COMPARTO RUOLO SANITARIO	N. 159

Costo del personale non di ruolo



Si riporta di seguito la tabella relativa la costo del personale a tempo determinato ed il suo scostamento rispetto al tetto di spesa di cui all'art. 9, comma 28 del D.L. n. 78/2010 convertito nella Legge n. 183/2010, conformemente alla direttiva per la chiusura del bilancio 2019 delle aziende sanitarie pubbliche regionali diramata dall'Assessorato Regionale della Salute con nota prot. 5/Dip./n. 25143 del 28.05.2020:

COSTO DEL PERSONALE NON DI RUOLO				
RUOLO	COSTO ANNO 2009 (A)	50% COSTO ANNO 2009 (B)	COSTO DA CONSUNTIV O 2019 (C)	Δ (B - C)
DIRIGENZA MEDICA	4.643.361,37	2.321.680,69	5.545.798,39	-3.224.117,70
DIRIGENZA VETERINARIA			353.456,63	-353.456,63
DIRIGENZA SANITARIA NON MEDICA	557.281,93	278.640,97	407.073,15	-128.432,18
DIRIGENZA PROFESSIONALE	-	-	190.483,25	-190.483,25
DIRIGENZA AMMINISTRATIVA	518.492,06	259.246,03	68.976,19	190.269,84
COMPARTO RUOLO SANITARIO	2.546.528,75	1.273.264,38	4.589.416,73	-3.316.152,35
COMPARTO RUOLO TECNICO	14.006,04	7.003,02	-	7.003,02
COMPARTO RUOLO AMMINISTRATIVO	7.488,05	3.744,03	-	3.744,03
<b>SUB TOTALE</b>	<b>8.287.158,20</b>	<b>4.143.579,12</b>	<b>11.155.204,3 4</b>	<b>- 7.011.625,22</b>

SI PRECISA CHE IL COSTO DEL PERSONALE DELLA DIRIGENZA DEL RUOLO PROFESSIONALE SI RIFERISCE ANCHE AL PERSONALE ASSUNTO AI SENSI DELL'ART. 15 SEPTIES DEL D.LGS. n. 502/92

Rispetto del tetto di spesa per il personale assegnato all'Azienda ai sensi del comma 584 dell'art. 1 della Legge n. 190/2014 che, modificando il comma 3 dell'art. 17 del D.L. n. 98/2011 convertito con modificazioni nella Legge n. 111/2011, ha esteso fino al 2020 le misure di cui ai commi 71 e 72 dell'art. 2 della Legge 191/2009.

In merito si rappresenta che l'ammontare complessivo della spesa del personale nell'esercizio 2019, al lordo degli oneri sociali e dell'IRAP, rientra nel tetto di spesa, pari a euro 297.205.050,00, del personale dell'anno 2004 diminuito dell'1,4%.

#### Indennità di esclusività Dirigenza Medica

L'indennità di esclusività per la Dirigenza Medica anno 2019 è pari ad euro 11.478.295,45 ed è riferita a tutto il personale Dirigente Medico indipendentemente dall'espletamento di attività in regime libero-professionale (ALPI).

#### Fondi contrattuali aziendali



I fondi contrattuali aziendali definitivi anno 2019 di tutte le aree della Dirigenza e del Comparto sono stati determinati rispettivamente con la deliberazione n. 546 e con la deliberazione n. 547 di pari data 29.05.2020.

La quantificazione delle risorse dei fondi è stata effettuata complessivamente nel rispetto del vincolo di cui all'art. 23, comma 2 del D.Lgs. n. 75/2017, fatti salvi gli incrementi stabili complessivamente previsti dagli artt. 94, comma 3, lett. a), 95, comma 3, lett. a) e 96, comma 3, lett. a) del nuovo C.C.N.L. 2016/2018 della Dirigenza Sanitaria e tenuto conto che l'art. 11 del D.L. 135/2018, convertito nella Legge n. 12/2019, con riferimento ai fondi destinati al trattamento economico accessorio del personale dipendente della Pubblica Amministrazione, sancisce che "In ordine all'incidenza sul trattamento accessorio delle risorse derivanti dalla contrattazione collettiva nazionale e delle assunzioni in deroga, il limite di cui all'art. 23, comma 2, del decreto legislativo 25 maggio 2017, n. 75, non opera con riferimento: a) agli incrementi previsti, successivamente alla data di entrata in vigore del medesimo decreto n. 75 del 2017, dai contratti collettivi nazionali di lavoro, a valere sulle disponibilità finanziarie di cui all'art. 48 del decreto legislativo 30 marzo 2001, n. 165, e dagli analoghi provvedimenti negoziali riguardanti il personale contrattualizzato in regime di diritto pubblico ..."

### 5.13 ONERI DIVERSI DI GESTIONE BA2500 (€/MGL 3.203)

CODICE MOD. CE	DETTAGLIO ONERI DIVERSI DI GESTIONE	Valore CE al 31/12/2019	Valore CE al 31/12/2018	Variazioni importo	Variazioni %
BA2510	Imposte e tasse (escluso IRAP e IRES)	1.348.941,97	1.512.344,63	-	-10,8%
BA2520	Perdite su crediti	-	-	163.403	-
BA2540	Indennità, rimborso spese e oneri sociali per gli Organi Direttivi e Collegio Sindacale	606.380,64	724.405,47	-	-16,3%
BA2550	Altri oneri diversi di gestione	791.263,83	966.349,46	-	-18,1%
	<b>TOTALE</b>	<b>2.746.586</b>	<b>3.203.099,56</b>	<b>456.513</b>	<b>-14,3%</b>

Tabella 71 - Dettaglio oneri diversi di gestione

#### Altre informazioni relative agli oneri diversi di gestione.

Informazione	Caso presente in azienda?		Se sì, illustrare
	NO		
Sono state rilevate significative variazioni rispetto all'esercizio precedente?	NO		

## 5.14 AMMORTAMENTI

Si è commentata e dettagliata questa voce di costo nella sezione dedicata alle immobilizzazioni materiali ed immateriali.

## 5.15 ACCANTONAMENTI (€/MGL 29.020)

CODICE MOD. CE	DETTAGLIO ACCANTONAMENTI	Valore CE al 31/12/2019	Valore CE al 31/12/2018	Variazioni importo	Variazioni %
	<b>Accantonamenti per rischi:</b>				
		4.092.632,89	6.992.160,20	- 2.899.527	-41,5%
		2.752.478,23	3.583.919,04	- 831.441	-23,2%
BA2710	Accantonamenti per cause civili ed oneri processuali	-	-	-	
BA2720	Accantonamenti per contenzioso personale dipendente	-	-	-	
BA2730	Accantonamenti per rischi connessi all'acquisto di prestazioni sanitarie da privato	-	-	-	
BA2740	Accantonamenti per copertura diretta dei rischi (autoassicurazione)	1.340.154,66	3.408.241,16	- 2.068.087	-60,7%
BA2750	Altri accantonamenti per rischi	-	-	-	
BA2760	Accantonamenti per premio di operosità (SUMAI)	1.100.261,43	1.118.216,67	- 17.955	-1,6%
	<b>Accantonamenti per quote inutilizzate di contributi vincolati:</b>				
		7.907.600,43	6.454.359,18	1.453.241	22,5%
		4.096.948,35		4.096.948	0,0%
BA2771	Accantonamenti per quote inutilizzate contributi da Regione e Prov. Aut. per quota F.S. vincolato		4.125.644,00	- 4.125.644	0,0%
BA2780	Accantonamenti per quote inutilizzate contributi da Regione e Prov. Aut. per quota F.S. indistinto vincolato			1.481.937	63,6%
BA2790	Accantonamenti per quote inutilizzate contributi da soggetti pubblici (extra fondo) vincolati	3.810.652,08	2.328.715,18		
BA2800	Accantonamenti per quote inutilizzate contributi da soggetti pubblici per ricerca	-	-	-	
BA2810	Accantonamenti per quote inutilizzate contributi vincolati da privati	-	-	-	
		14.937.234,49	14.455.205,25	482.029	3,3%
	<b>Altri accantonamenti:</b>				
BA2830	Accantonamenti per interessi di mora	-	-	-	
BA2840	Acc. Rinnovi convenzioni MMG/PLS/MCA	8.126.899,79	6.166.400,00	1.960.500	31,8%
BA2850	Acc. Rinnovi convenzioni Medici Sumai	1.073.283,53	806.100,00	267.184	33,1%
BA2860	Acc. Rinnovi contratt.: dirigenza medica	2.886.547,56	4.357.000,00	- 1.470.452	-33,7%
BA2870	Acc. Rinnovi contratt.: dirigenza non medica	426.287,41	798.000,00	- 371.713	-46,6%
BA2880	Acc. Rinnovi contratt.: comparto	180.997,70	-	180.998	#DN/0!
BA2890	Altri accantonamenti	2.243.218,50	2.327.705,25	- 84.487	-3,6%
	<b>TOTALE</b>	<b>28.037.729,24</b>	<b>29.019.941,30</b>	<b>- 982.212</b>	<b>-3,4%</b>

Tabella 72 - Dettaglio accantonamenti

### Accantonamenti

## 5.16

### 5.16.1 Indice di Tempestività di pagamento - ITP

Si riporta l'indicatore annuale di tempestività di pagamento che per l'esercizio 2019 è stato pari a -0,67;

- -0,43 per il 2018;
- 17,36 per il 2017;
- 17,082 per il 2016;
- 44,13 per il 2015;

L'ITP trimestrale ed annuale – D.L. 24.04.2014 n° 66 - è consultabile sulla pagina <http://www.asppalermo.org/pagina.asp?ID=399>.

L'andamento dell'indice di tempestività dei pagamenti nel corso del 2019 è stato il seguente:

- 1° trimestre: -3,17;
- 2° trimestre: -7,10;
- 3° trimestre: 7,62;
- 4° trimestre: -0,11.

## 5.17 RETTIFICHE DI VALORE DI ATTIVITÀ FINANZIARIE (ZERO)

### Rettifiche di valore di attività finanziarie

Informazione	Caso presente in azienda?		Se sì, illustrare
	NO		
Nell'esercizio sono state rilevate rettifiche di valore di attività finanziarie?	NO		

<b>SOPRAV.ATT.DA ALTRE ASL REGIONE</b>		<b>IMPORTO</b>
EA0060	NC FORNITORE STORNO TOTALE FATTURA N 024/168 DEL 12/4/19. DIC/2018	40,00
EA0060		
EA0060		
EA0060		
EA0060		
EA0060		
EA0060		
EA0060		
<b>TOTALE A CE - CONSUNTIVO 2019</b>		<b>40,00</b>

<b>SOPRAVV.ATTIVE CONVENZ.MEDICI BASE</b>		<b>IMPORTO</b>
EA0100	ADDEBITI PER IRREGOLARITA SU PRESCRIZIONE FARMACI MEDICI GENERICI VARI MESI	7.626,61
EA0100		
EA0100		
EA0100		
EA0100		
EA0100		
EA0100		
EA0100		
EA0100		
<b>TOTALE A CE - CONSUNTIVO 2019</b>		<b>7.626,61</b>

<b>SOPRAV.ATT.PREST.SANIT.OPER.ACCRED.</b>		<b>IMPORTO</b>
EA0120	NOTA DI CREDITO CASA DI CURA TORINA A STORNO PARZIALE FATTURA N.25FE DEL 25/01/2019	160.641,12
EA0120	NOTA DI CREDITO CASA DI CURA MACCHIARELLA A STORNO PARZIALE FATTURA N.1873 DEL 14/03/	3.541,82
EA0120	NOTA DI CREDITO CASA DI CURA MACCHIARELLA PER INTEGRAZIONE RIMBORSO FARMACO	8.126,86
EA0120		
EA0120		
EA0120		
EA0120		
EA0120		
<b>TOTALE A CE - CONSUNTIVO 2019</b>		<b>172.309,80</b>

EA0130	SOPRAVV. ATT. ACQ. BENI E SERVIZI	IMPORTO
EA0130	NOTE DI CREDITO RELATIVE ALLA DITTA LEASYS SPA A STORNO DI FATTURE ANNI PRECEDENTI PER FORNITURA DI BENI.	42.521,06
EA0130	NOTE DI CREDITO DI PICCOLO IMPORTO RELATIVE A DITTE DIVERSE A STORNO DI FATTURE ANNI PRECEDENTI PER FORNITURA DI BENI.	52.777,97
EA0130	NOTE DI CREDITO RELATIVE ALLA DITTA LA CASCINA GLOBAL SERVICE SRL A STORNO DI FATTURE ANNI PRECEDENTI PER FORNITURA DI BENI.	46.098,03
EA0130	NOTE DI CREDITO RELATIVE ALLA DITTA GLAXO SMITHKLINE S.P.A. A STORNO DI FATTURE ANNI PRECEDENTI PER FORNITURA DI BENI.	7.524,80
EA0130	NOTE DI CREDITO RELATIVE ALLA DITTA SANOFI S.P.A. A STORNO DI FATTURE ANNI PRECEDENTI PER FORNITURA DI BENI.	14.394,60
EA0130	NOTE DI CREDITO RELATIVE ALLA DITTA ROCHE S.P.A. A STORNO DI FATTURE ANNI PRECEDENTI PER FORNITURA DI BENI.	10.255,19
EA0130	NOTE DI CREDITO RELATIVE ALLA DITTA JANSSEN-GILG SPA A STORNO DI FATTURE ANNI PRECEDENTI PER FORNITURA DI BENI.	37.436,70
EA0130	NOTE DI CREDITO RELATIVE ALLA DITTA OTSUKAPHARMACEUTICAL ITALY A STORNO DI FATTURE ANNI PRECEDENTI PER FORNITURA DI BENI.	17.828,20
EA0130	NOTE DI CREDITO RELATIVE A SERVIZI AUSILIARI SICILIA SOC CONSORTILE PER AZIONI A STORNO DI FATTURE ANNI PRECEDENTI PER FORNITURA DI SERVIZI.	56.244,80
<b>TOTALE A CE - CONSUNTIVO 2019</b>		<b>285.081,35</b>

EA0140	ALTRE SOPRAV. ATTIVE VERSO TERZI	IMPORTO
EA0140	RECUPERO TICKETS ANNI PRECEDEITI (2013-2014-2015)	769.307,54
EA0140	DECRETO LEGISL. N.194/08 SIAN ANNO 2018/2019	4.771,80
EA0140	CANONE DI LOCAZIONE IMMOBILE PERIODO LUGLIO/DICEMBRE ANNO 2017	1.750,00
EA0140	DDG.1575/2019 ACCERTAMENTI MEDICO LEGALI SU DIPENDENTI ASSENTI DAL SERVIZIO ANNO 2017 (PERIODO 1 GENN.-31 AGOSTO) MOD. TWBA151_5/08/2019 SOSPESO N.10923	220.420,29
EA0140	DDG.1574/2019 ASSESS. SALUTE SERV.5 ACCERTAMENTI MEDICO LEGALI SU DIPENDENTI ASSENTI DAL SERVIZIO ANNO 2015 MOD. TWBA151_5/08/2019 SOSPESO N.10925	304.910,19
EA0140	INCENTIVAZIONE ANNO 2017 DR. PUTIRI SALVATORE MOD. TWBA151_16/4/19 SOSPESO N.5327	293.168,25
EA0140	DDS.2391/2018 ASS.SALUTE SERV.11 - QSN 2007/2013 - LINEA 1 SIST.INFORMATIVO INTEGRATO E CARTELLA SOCIO SANIT. INFORMATIZZ. - DELIB.CIPE 79/2012	7.453,50
EA0140	DDS.2082_20/11/2019 ASS.SALUTE SERV.9 - QSN 2007/2013 - LINEA 2 START-UP DEI PUNTI UNICI DI ACCESSO INTEGRATI - DELIB.CIPE 79/2012	3.000.000,00
		1.182.286,51
<b>TOTALE A CE - CONSUNTIVO 2019</b>		<b>5.784.068,08</b>

EA0200	INSUSS.ATTIVE SU CONVENZ.MEDICI BASE	IMPORTO
EA0200	RECUPERO SOMME PER INDENNITA' MEDICINA IN ASSOCIAZIONE IN GRUPPO NON DOVUTE. DETERMINA 419/DG DEL 29/08/2019	20.001,60
EA0200	RICETTE TELEMATICHE (COGE180002424) DELIBERA 366/DG DEL 01/08/2019 LIQUIDATA A 10/2019 PLS	66,17
EA0200		
EA0200		
EA0200		
EA0200		
EA0200		
EA0200		
<b>TOTALE A CE - CONSUNTIVO 2019</b>		<b>20.067,77</b>

EA0210	INSUSS.ATTIVE CONVENZ.SPECIALISTICA	IMPORTO
EA0210	RECUPERO ASSICURAZIONE INFORTUNIO	1.000,00
EA0210	RECUPERO SOMME INDEBITAMENTE CORRISPOSTE	1.771,72
EA0210	RECUPERO ASSICURATIVO INFORTUNIO DOTT.SSA MECCIO TERESA MEDICO DI EMERGENZA	1.000,00
EA0210	C/TERZI EMERGENZA SANITARIA TERRITORIALE SOSTITUTI 07/2019	1.000,00
EA0210	RECUPERO SOMME INDEBITAMENTE CORRISPOSTE PROGETTO QUALITA MEDICI	2.548,68
EA0210	RECUPERO SOMME INDEBITAMENTE CORRISPOSTE MEDICI SPECIALISTI AMBULATORIO	1.364,00
EA0210		
EA0210		
<b>TOTALE A CE - CONSUNTIVO 2019</b>		<b>8.684,85</b>

INSUSS.ATTIVE PER BENI E SERVIZI		IMPORTO
EA0230		24.026,78
EA0230	NOTE DI CREDITO PER PICCOLI IMPORTI RELATIVI AL FORNITORE ENEL ENERGIA S.P.A. A STORNO FATTURE ANNI P	3.095.000,00
EA0230	INSUSSIST.ATTIVA - PROT.16567/CARAD_29/11/2019 DIP.MEDIC.RIABILITAT.	2.812.545,34
EA0230	INSUSSIST.ATTIVA - PROT.16656/CARAD_02/12/2019 DIP.MEDIC.RIABILITAT	1.450.000,00
EA0230	INSUSSIST.ATTIVA MAIL del 14/05/2020 DIP.MEDIC.RIABILITAT	
EA0230		
EA0230		
EA0230		
EA0230	<b>TOTALE A CE - CONSUNTIVO 2019</b>	<b>7.381.572,12</b>

ALTRE INSUSSISTENZE ATTIVE V/TERZI		IMPORTO
EA0240		43.825,89
EA0240	INSUSSISTENZE ATTIVE PER ALLINEAMENTO SALDI CO.GE PARTITE. A SEGUITO DI RICONCILIAZIONE.	50.000,00
EA0240	INSUSS.ANNI PRECED. - PROT.519_24/04/2020 - U.O.C.MEDICINA LEGALE E FISCALE	11.623.533,00
EA0240	PAY-BACK 2013-2017 - DA ASSEGNAZIONE DEFINITIVA 2019	
EA0240		
EA0240		
EA0240		
EA0240		
EA0240	<b>TOTALE A CE - CONSUNTIVO 2019</b>	<b>11.717.358,89</b>

ONERI TRIBUTARI DA ESERCIZI PRECEDENTI		IMPORTO
EA0290		64.683,18
EA0290	PROT.980227_12/07/2018_COMUNE PALERMO - ACCERTAM.IMU ANNI 2013,2014,2015 ,2016	
EA0290		
EA0290		
EA0290		
EA0290		
EA0290		
EA0290		
EA0290	<b>TOTALE A CE - CONSUNTIVO 2019</b>	<b>64.683,18</b>

ONERI DA CAUSE CIVILI ED ONERI PROCESSUALI		IMPORTO
EA0300		22.257,80
EA0300	REGOLARIZZAZIONE CONTABILE RGE 842 DEL 2019 AVV AIOSA E IMPARATO	96.471,59
EA0300	PAGAMENTO SPESE LEGALI SU DIVERSE SENTENZE	127.479,41
EA0300	PAGAMENTO SPESE DI REGISTRAZIONE SU DIVERSE SENTENZE	8.132,09
EA0300	PAGAMENTO SORTE LEGALE SU DIVERSE SENTENZE PERSONALE DIPENDENTE	81.965,00
EA0300	DETERMINA N.2_20/03/2019 OSPEDALITA' PRIVATA - PRESA D'ATTO SENTENZA N.103/2019	12.732,02
EA0300	REGOLARIZZAZIONE CONTABILE SU DIVERSE SENTENZE PER INTERESSI E RIVALUTAZIONI	27.576,77
EA0300	REGOLARIZZAZIONE CONTABILE RGE 4798 DEL 2018 SENTENZA 5026 DEL 2016 SCIANNA	
EA0300	<b>TOTALE A CE - CONSUNTIVO 2019</b>	<b>376.614,68</b>



EA0340	SOPRAV.PASS.V/ASL REGIONE	IMPORTO
EA0340	PRESTAZIONI CQRC ANNO 2018 VILLA SOFIA	40,00
EA0340	CESSIONI EMOCOMP. MESE OTT. 2018 OSPED. CEFALU	2.715,00
EA0340		
EA0340		
EA0340		
EA0340		
EA0340		
EA0340		
<b>TOTALE A CE - CONSUNTIVO 2019</b>		<b>2.755,00</b>

EA0380	SOPRAV.PASS.PERSON.DIR.MED.-VETER.VARIE	IMPORTO
EA0380	PLUS ORARIO DICEMBRE 2018 VETERINARI ROPPOLO E LO DICO DET. DPV 47 DEL 10/07/2019	810,16
EA0380		
EA0380		
EA0380		
EA0380		
EA0380		
EA0380		
EA0380		
EA0380		
<b>TOTALE A CE - CONSUNTIVO 2019</b>		<b>810,16</b>

EA0410	SOPRAV.PASS.CONVENZ.MMG VARIE	IMPORTO
EA0410	VACCINAZIONE D.A.N.1646/2018 DEL 19/09/2018 D'IPPOLITO GIUSEPPE MMG DETERMINA 223/DS42 DEL 03/06/2019	1.427,81
EA0410		
EA0410		
EA0410		
EA0410		
EA0410		
EA0410		
EA0410		
EA0410		
<b>TOTALE A CE - CONSUNTIVO 2019</b>		<b>1.427,81</b>

EA0420	SOPRAV.PASS.CONVENZ.SPECIALISTICA	IMPORTO
EA0420	RIMBORSI SPESE DI VIAGGIO SPECIALISTA AMBULATORIALE	9.808,92
EA0420		
EA0420		
EA0420		
EA0420		
EA0420		
EA0420		
EA0420		
EA0420		
<b>TOTALE A CE - CONSUNTIVO 2019</b>		<b>9.808,92</b>

EA0430	SOPRAVVENIENZE PASSIVE V/TERZI RELATIVE ALL'ACQUISTO PRESTAZ.SANITARIE DA OPERATORI ACCREDITATI.	IMPORTO
EA0430	RIMBORSO SPESE ESAMI AUTOPTICI ANNI 2016-2017 A.O.U. POLICLINICO PALERMO	20.002,00
EA0430		
EA0430		
EA0430		
EA0430		
EA0430		
EA0430		
EA0430		
EA0430	<b>TOTALE A CE - CONSUNTIVO 2019</b>	<b>20.002,00</b>

EA0440	SOPRAV.PASS.ACQ.BENI E SERVIZI	IMPORTO
EA0440	CONSIGLIO NAZION.RICERCHE N.C.0001_16/04/2018 - IMPUTAZ.A FONDO AUTISMO	120.000,00
EA0440		
EA0440		
EA0440		
EA0440		
EA0440		
EA0440		
EA0440		
EA0440	<b>TOTALE A CE - CONSUNTIVO 2019</b>	<b>120.000,00</b>

EA0470	INSUSS.PASS.DA ALTRE ASL REGIONE	IMPORTO
EA0470	INSUSS.FSN 2018 EXTRACOMUN.IRREGOLARI L.40/98 QUOTA STATO	8.764,00
EA0470		
EA0470		
EA0470		
EA0470		
EA0470		
EA0470		
EA0470		
EA0470	<b>TOTALE A CE - CONSUNTIVO 2019</b>	<b>8.764,00</b>

EA0540	INSUSS.PASS.PER BENI E SERVIZI	IMPORTO
EA0540	CHIUSURA FATTURE EMESSE RELATIVE A DIVERSE DITTE	82.725,23
EA0540		
EA0540		
EA0540		
EA0540		
EA0540		
EA0540		
EA0540		
EA0540	<b>TOTALE A CE - CONSUNTIVO 2019</b>	<b>82.725,23</b>

EA0550	ALTRE INSUSS.PASSIVE V/TERZI - INSUSS.PASS.SISTEM.SALDI PART./CONTABIL.	IMPORTO
EA0550	DDG.2282_16/12/2019 - DD.432_19/03/2019 - PROT.80	2.863,00
EA0550	ALLINEAMENTO SODO CO.GE PARTITE	23.225,88
EA0550		
EA0550		
EA0550		
EA0550		
EA0550		
EA0550		
<b>TOTALE A CE - CONSUNTIVO 2019</b>		<b>26.088,88</b>

IL DIRETTORE GENERALE  
Dott.ssa Daniela Farina

### Altre informazioni

Informazione	Caso presente in azienda?		Se sì, illustrare
Esistono altre informazioni che si ritiene necessario fornire per soddisfare la regola generale secondo cui "Se le informazioni richieste da specifiche disposizioni di legge non sono sufficienti a dare una rappresentazione veritiera e corretta, si devono fornire le informazioni complementari necessarie allo scopo" (art 2423 cc) ?	NO		



La presente Nota Integrativa contiene i seguenti allegati:

- Dettaglio fondo rischi cause civili (**Allegato 1**)
- Dettaglio fondo rischi personale dipendente (**Allegato 2**)
- Dettaglio fondo rischi autoassicurazione (**Allegato 3**)
- Dati SIOPE ex comma 11 art. 77 quater DL 112/2008 (**Allegato 4**)
- Prospetto pagamenti effettuati oltre i termini previsti dal DPCM 22/9/2014 e indicatore annuale tempi di pagamento anno 2019 (**Allegato 5**)

03

03

IL DIRETTORE GENERALE  
Dott.ssa Daniela Faraoni



# Bilancio 2019 ASP Palermo

---

ALLEGATO ALLA DELIBERA

N. 00616 DEL ..... 30 GIU. 2020

## ALLEGATI Nota Integrativa

- Dettaglio fondo rischi cause civili (**Allegato 1**)
- Dettaglio fondo rischi personale dipendente (**Allegato 2**)
- Dettaglio fondo rischi autoassicurazione (**Allegato 3**)
- Dati SIOPE ex comma 11 art. 77 quater DL 112/2008 (**Allegato 4**)
- Prospetto pagamenti effettuati oltre i termini previsti dal DPCM 22/9/2014 (**Allegato 5**)



# Bilancio 2019 ASP Palermo

---

Dettaglio fondo rischi cause civili (Allegato 1)

OD.	FAS C.	NOT.	RICORRENTE	AUTORITA'	ATTO	D.I.	IMPORTO	NOTE	STIMA GIURIDICA SOCCOMBENZA %	FONDO RISCHI 2018	NUOVE PRATICHE 2019	VARIAZIONI DI VALUTAZIONE SU PRATICHE NON CHIUSE	PRATICHE CHIUSE (esborso monetario)	PRATICHE CHIUSE differenza rispetto a pagato	FONDO RISCHI 2019
riturre ivate invenzioni e	345	2009	Triolo Zancla	Corte di appello	Atto di Citazione		1.041.617,00		probabile 95%	712.312,15			-718.016,22	-4.235,93	0,00
riturre ivate invenzioni e	164	2009	Orestano casa di cura	Tribunale Civile Corte di appello	Atto di Citazione		1.653.376,74		probabile 80%	1.653.376,74			-1.193.077,56	-460.295,18	0,00
riturre ivate invenzioni e	167	2009	Nota Pasqualino casa di cura	TAR	Ricorso		522.948,47		remota 0%	0,00					0,00
riturre ivate invenzioni e	168	2009	Orestano casa di cura	TAR	Ricorso		400.073,64		remota 0%	0,00					0,00
riturre ivate invenzioni ASP	169	2009	Cosentino Case di Cura	TAR	Ricorso		85.229,67		remota 0%	0,00					0,00
armacia	544	2009	Credifarma	tribunale	Ric. D.I.	3189/09	217.225,07	amministrativa. Giudizio limitato agli interessi stimabili in almeno € 8.000,00 tasso	probabile 100%	8.000,00					8.000,00
armacia	573	2009	Credifarma	tribunale	Ric. D.I.	3467/09	302.572,96	amministrativa. Giudizio limitato agli interessi stimabili in almeno € 9.000,00 tasso	probabile 100%	9.000,00					9.000,00
armacia	282	2009	Credifarma	tribunale	Ric. D.I.	4940/09	180.012,88	amministrativa. Giudizio limitato agli interessi stimabili in almeno € 6.000,00 tasso	probabile 100%	6.000,00					6.000,00
riturre ivate invenzioni e	215	2010	Nota Pasqualino casa di cura	Tribunale Civile	Atto di Citazione		481.596,27		remota 0%	0,00					0,00

OD.	FAS C.	NOT.	RICORRENTE	AUTORITA'	ATTO	D.I.	IMPORTO	NOTE	STIMA GIURIDICA SOCCOMBENZA %	FONDO RISCHI 2018	NUOVE PRATICHE 2019	VARIAZIONI DI VALUTAZIONE SU PRATICHE NON CHIUSE	PRATICHE CHIUSE SENZA ESBORSO MONETARIO	PRATICHE CHIUSE differenza rispetto a pagato	FONDO RISCHI 2019
riturre ivate nvenzion e															
	402	2010	BOBATH	Corte d'Appello	atto di citazione		22.469,26	copertura assicurativa come da nota prot. 5641 del 18 maggio	probabile 50%	11.234,63			-11.234,63		0,00
arcificio	397	2010	GAMBINA Francesca	Tribunale Civile	atto di citazione		54.905,00	2010 della Reale	probabile 100%	54.905,00			-54.905,00		0,00
arcificio	373	2010	CAMPO VITO CI/ Ministero Salute e Villa Sofia	Tribunale Civile	atto di citazione		210.000,00	senza copertura assicurativa	probabile 50%	105.000,00					105.000,00
riturre ivate nvenzion e	307	2010	Centro Fisioterapico del Cortonese	tribunale	Ric. D.I.	1966/10	6.901,62		probabile 50%	3.450,81					3.450,81
riturre ivate nvenzion e	24	2011	DI Pisa Angela L.A.C.	tribunale	Ric. D.I.	3855/10	13.320,02	ottobre 2016 ricorso TAR, per l'ottemperanza del	probabile	13.320,02			-13.320,02		0,00
iro	56	2011	Betadiagnostici	tribunale	Ric. D.I.	107/11	10.741,20		probabile 50%	0,00					0,00
riturre ivate nvenzion e	63	2011	CMD	tribunale	Ric. D.I.	91/11	389.625,22		probabile 50%	194.812,61			-194.812,61		0,00
riturre ivate nvenzion e	64	2011	Pennino Lac	tribunale	Ric. D.I.	92/11	93.209,14		probabile 50%	46.604,57			-46.604,57		0,00
riturre ivate nvenzion e	85	2011	BOBATH	tribunale	Ric. D.I.	334/11	27.918,77		probabile 50%	13.959,39			-13.959,39		0,00



OD.	FAS C.	NOT.	RICORRENTE	AUTORITA'	ATTO	D.I.	IMPORTO	NOTE	STIMA GIURIDICA SOCCOMBENZA %	FONDO RISCHI 2018	NUOVE PRATICHE 2019	VARIAZIONI DI VALUTAZIONE SU PRATICHE NON CHIUSE	PRATICHE CHIUSE SENZA ESBORSO MONETARIO	PRATICHE CHIUSE differenza rispetto a pagato	FONDO RISCHI 2019
notture ivale invenzion e	259	2011	Bongiovanni Studio odontoiatrico	tribunale	Ric. D.I.	1803/11	14.033,08	Vedi art. 19 D.A. 1180/11 assicurativa (cfr. nota 274/SAG del 3/2/11). Chiamata in garanzia la Reale 785/SAG del 30/3/11 l'Ufficio Assicurazioni ha comunicato di aver inoltrato richiesta di	50%	0,00	0,00				0,00
sarcionno	42	2011	DI NOVO Lorenzo C/ LAUDICELLA Giuseppe e ASP	tribunale	Citazione		128.000,00	Chiamata in garanzia la Reale 785/SAG del 30/3/11 l'Ufficio Assicurazioni ha comunicato di aver inoltrato richiesta di	100%	128.000,00					128.000,00
sarcionno	122	2011	SCIANNA Mario Luigi e AIELLO Rosa Maria C/ Li Voti Giuseppe e ASP	tribunale	atto di citazione			allo stato non determinato	0%	0,00					0,00
sarcionno	132	2011	IRANDAZZO Angela	tribunale	atto di citazione		86.570,00	assicurativa (cfr. nota RMA del 4 maggio 2011). Chiamata in garanzia la Reale	50%	43.285,00					43.285,00
sarcionno	87	2011	MILITANO Arturo	Giudice di Pace	atto di citazione		9.325,00	senza copertura assicurativa	50%	4.662,50		-4.662,50			0,00
notture ivale invenzion e	93	2011	Mania centro medico	tribunale	Citazione		152.292,30		50%	324.292,30			-269.999,51	-54.302,79	0,00
notture ivale invenzion e	280	2011	MGP Diagnostica chimica clinica e di prevenzione	tribunale	Citazione		14.166,14		60%	14.166,14					14.166,14
armacia	288	2011	Credifarma	tribunale	atto di citazione		314.209,39		50%	314.209,39			-246.527,76	-67.681,63	0,00
sarcionno	4	2011	CHIANELLO Roberto	tribunale	atto di citazione		152.221,56		0%	0,00					0,00

OD.	FAS C	NOT.	RICORRENTE	AUTORITA'	ATTO	D.I.	IMPORTO	NOTE	STIMA GIURIDICA SOCCOMBENZA %	FONDO RISCHI 2018	NUOVE PRATICHE 2019	VARIAZIONI DI VALUTAZIONE SU PRATICHE NON CHIUSE	PRATICHE CHIUSE (esborso monetario)	PRATICHE CHIUSE differenza rispetto a pagato	FONDO RISCHI 2019
triborso ese infrarie	106	2011	GRILLO Mariano el ASP e Ass.to Salute	trib	Atto di citazione		6.207,30		probabile 50%	3.103,65					3.103,65
rsionale invenzion o	125	2011	MARTORANA Paolo el Ass.to e ASP	tribunale	appello		10.329,13		remota 0%	0,00					0,00
ulture ivale invenzion e	387	2011	Bongiovanni Studio odontoiatrico	tribunale	ric. D.i.	264/111	7.112,77		probabile 50%	3.556,39					3.556,39
ulture ivale invenzion e	388	2011	Bongiovanni Studio odontoiatrico	tribunale	ric. D.i.	264/111	5.851,17	Reale Mutua Assicurazioni chiamata in giudizio	probabile 50%	2.925,59		-2.925,59			0,00
arcitorio	448	2011	Scamà Antonella	Tribunale	rinascuzione		255.615,00		probabile 0%	0,00					0,00
ulture ivale invenzion e	502	2011	SERENA Società	Tribunale	Ric. D.I.	3600/11	450.196,32	provisiona esecuzione per € 267.101,00, sorte residua controversa	probabile 60%	109.857,19					109.857,19
ipendenti	523	2011	NIUGLIA Laura + 2	Tribunale	Ricorso		24.045,71	nota 2260 del 125/112 DRU	remota 0%	0,00					0,00
ulture ivale invenzion e	531	2011	BLOOD di TERRANA Mario	iar	Ricorso		275.461,81		possibile 40%	0,00					0,00
ulture ivale invenzion e	47	2012	Cuccio FKT	Tribunale	Appello		4.309,00		probabile 80%	3.447,20					3.447,20

OD.	FAS C	NOT.	RICORRENTE	AUTORITA'	ATTO	D.I.	IMPORTO	NOTE	STIMA GIURIDICA SOCCOMBENZA %	FONDO RISCHI 2018	NUOVE PRATICHE 2019	VARIAZIONI DI VALUTAZIONE SU PRATICHE NON CHIUSE	PRATICHE CHIUSE (esborso monetario)	PRATICHE CHIUSE differenza rispetto a pagato	FONDO RISCHI 2019
arcitorio	26	2012	Sufera Silvia	Giudice di Pace	Citazione		5.131,56	con copertura assicurativa	0%	0,00	0,00				0,00
arcitorio	57	2012	Timmerello Daniela	Tribunale	Citazione		6.260,50		remota	0%	0,00				0,00
armacia	69	2012	Cammilleri Farmacia	Corte di Cassazione	incorso		1.784,10	senza copertura assicurativa (cfr. nota SG3/8954 del 10/11/2012)	probabile	70%	1.248,87				1.248,87
arcitorio	87	2012	GIANGRANDE Giuseppe	Tribunale Corte Appello	Citazione		111.497,90		probabile	50%	55.748,95				55.748,95
ulture private invenzion e	92	2012	Labor	Corte di Appello	Appello		830,00		remota	0%	0,00				0,00
ulture private invenzion e	182	2012	Centro di Medicina Nucleare "San Gaetano"	Corte di Appello	Appello		2.596.942,02		possibile	40%	4.227.247,82		-2.289.352,66	-1.937.895,16	0,00
mliore	197	2012	M.E.CO.IN + Elettrica Gover (ATI) +	Tribunale	ricorso ex art. 696 gpc			allo stato indeterminato	probabile	50%	0,00				0,00
arcitorio	243	2012	Caraccioli Maria Antonietta	Tribunale	Ricorso		250.000,00	carezza legittimazione passiva	remota		0,00				0,00
arcitorio	386	2012	DI Vittorio Rosa + 3	Tribunale	Citazione		1.000.000,00	senza copertura assicurativa	probabile	50%	500.000,00				500.000,00

OD.	FAS C	NOT.	RICORRENTE	AUTORITA'	ATTO	D.L.	IMPORTO	NOTE	STIMA GIURIDICA SOCCOMBENZA %	FONDO RISCHI 2018	NUOVE PRATICHE 2019	VARIAZIONI DI VALUTAZIONE SU PRATICHE NON CHIUSE	PRATICHE CHIUSE (esborso monetario)	PRATICHE CHIUSE differenza rispetto a pagato	FONDO RISCHI 2019
rotture ivale nvenzioni e	431	2012	Unilab s.r.l. (succeduta ad Atena s.r.l.)	Corte di Appello	Atto di Appello		18530,59		probabile 50%	14.824,47					14.824,47
mitore	56	2013	Valle del Socio s.r.l.	Tribunale	Ricorso D.L.	150/13	45.691,54		probabile 80%	36.553,23					36.553,23
mitore	102	2013	Fallim.to Fondazione Istituto Papa XXIII	Tribunale	Citazione		1.190.866,98		probabile 50%	595.433,49					595.433,49
rotture ivale nvenzioni e	136	2013	I.D.I.M. Centro TAC	Tribunale	Citazione		85.918,99		probabile 90%	77.327,04					77.327,04
	141	2013	Lo Sicco Giovanni	Corte di Appello	Ricorso in riassunzione		7.500,00		probabile 50%	3.750,00		-3.750,00			0,00
rotture ivale nvenzioni e	142	2013	Madonie Dialisi s.r.l.	Tribunale	Ricorso		74.140,00		probabile 50%	37.070,00					37.070,00
arcitorio	160	2013	Zaffuto Franco e Gargano Antonella	Tribunale	Citazione		600.000,00	senza copertura assicurativa	probabile 50%	300.000,00					300.000,00
rotture ivale nvenzioni e	192	2013	La Maddalena Casa di Cura	Citazione	Tribunale		33.097,41		probabile 60%	19.658,45					19.658,45
arcitorio	211	2013	Cottone Francesco e Glorioso Liliana	Corte di Appello	Atto di Citazione		260.000,00		probabile 50%	130.000,00		-130.000,00			0,00

OD.	FAS C	NOT.	RICORRENTE	AUTORITA'	ATTO	D.I.	IMPORTO	NOTE	STIMA GIURIDICA SOCCOMBENZA %	FONDO RISCHI 2018	NUOVE PRATICHE 2019	VARIAZIONI DI VALUTAZIONE SU PRATICHE NON CHIUSE	PRATICHE CHIUSE (esborso monetario)	PRATICHE CHIUSE differenza rispetto a pagato	FONDO RISCHI 2019
ospedale assicurato	222	2013	Provincia Religiosa S. Pietro	Trib. Civile di Palermo	Ricorso	1364/13	15.311.517,08		probabile 75%	4.593.455,12					4.593.455,12
carcerario	225	2013	Cammarata Rosalia	Tribunale	Citazione		341.030,84	senza copertura assicurativa	probabile 50%	170.515,42					170.515,42
carcerario	255	2013	Migliarba Settimo +1	Tribunale	Citazione		11.332,00		probabile 50%	5.666,00					5.666,00
carcerario	267	2013	Cernigliaro Luca	Tribunale	Citazione		221.883,10		probabile 50%	110.941,55					110.941,55
rupture ivate invenzioni e	890	2008	Bobath	Tribunale Civile	Ric. D.I.	4410/08	131.957,10		probabile 50%	65.978,55					65.978,55
rupture ivate invenzioni e	879	2008	Clinical Course	Corte di appello	Ric. D.I.	4253/08	29.139,00		probabile 70%	29.139,00					29.139,00
rupture ivate invenzioni e	577	2007	Clinical Course	Corte di appello	Ric. D.I.	3099/07	16.617,80		probabile 70%	16.617,80					16.617,80
rupture ivate invenzioni e	303	2008	Clinical Course	Corte di appello	Ric. D.I.	880/08	23.818,37		probabile 70%	23.818,37					23.818,37
rupture ivate invenzioni e	535	2008	Clinical Course	Corte di appello	Ric. D.I.	2270/08	10.000,00	RG 2264/16	probabile 70%	10.000,00					10.000,00

OD.	FAS C.	NOT.	RICORRENTE	AUTORITA'	ATTO	D.I.	IMPORTO	NOTE	STIMA GIURIDICA SOCCOMBENZA %	FONDO RISCHI 2018	NUOVE PRATICHE 2019	VARIAZIONI DI VALUTAZIONE SU PRATICHE NON CHIUSE	PRATICHE CHIUSE (esborso monetario)	PRATICHE CHIUSE differenza rispetto a pagato	FONDO RISCHI 2019
rotture ivale invenzioni e	658	2008	Clinical Course	Corte di appello	Ric. D.I.	2849/08	13.242,90		probabile	13.242,90	13.242,90				13.242,90
rotture ivale invenzioni e	647	2006	Clinical Course	Corte di appello	Ric. D.I.	3529/06	41.018,14	RG 1925/16	probabile	1.018,14	1.018,14				1.018,14
rotture ivale invenzioni e	138	2007	Clinical Course	Corte di appello	Ric. D.I.	507/07	13.535,67	RG 1925/16	probabile	13.535,67	13.535,67				13.535,67
rotture ivale invenzioni e	403	2007	Clinical Course	Corte di appello	Ric. D.I.	2113/07	21.038,81	RG 1925/16	probabile	21.038,81	21.038,81				21.038,81
rotture ivale invenzioni e	646	2007	Clinical Course	Corte di appello	Ric. D.I.	3432/07	28.431,61	RG 1925/16	probabile	28.431,61	28.431,61				28.431,61
rotture ivale invenzioni e	519	2008	Clinical Course	Tribunale Civile	Ric. D.I.	1897/08	29.737,18	RG 2211/16	probabile	29.737,18	29.737,18				29.737,18
rotture ivale invenzioni e	16	2008	C.M.D.	Tribunale Civile	Ric. D.I.	4367/07	179.088,16	appellata, condanna ASP a pagare € 46238,36 - l'importo a fondo rischi è calcolato sulla base della copertura assicurativa come da nota prot. 1053/SAG del 16/12/10	probabile	23.119,18	23.119,18				23.119,18
servizio	382	2010	DAVERSA Massimiliano	Tribunale Civile	atto di citazione		60.561,00		probabile	30.280,50	30.280,50			-30.280,50	0,00
servizio	587	2008	Comune di petralia	Tribunale Civile	atto di citazione		144.426,47		probabile	144.426,47	144.426,47				144.426,47

OD.	FAS C.	NOT.	RICORRENTE	AUTORITA'	ATTO	D.I.	IMPORTO	NOTE	STIMA GIURIDICA SOCCOMBENZA %	FONDO RISCHI 2018	NUOVE PRATICHE 2019	VARIAZIONI DI VALUTAZIONE SU PRATICHE NON CHIUSE	PRATICHE CHIUSE (esborso monetario)	PRATICHE CHIUSE differenza rispetto a pagato	FONDO RISCHI 2019
arcitorio	919	2008	Chivavetta Alba	Tribunale Civile	atto di citazione		indeterminato		probabile 50%	0,00					0,00
iro	356	2013	I.N.P.S. - Gestione ex Inpdap		ingiunzione di Pagamento		9.212,45		probabile 50%	4.606,23					4.606,23
iro	357	2013	I.N.P.S. - Gestione ex Inpdap		ingiunzione di Pagamento		10.505,60		probabile 50%	5.252,80					5.252,80
iro	358	2013	I.N.P.S. - Gestione ex Inpdap		ingiunzione di Pagamento		39.939,01		probabile 50%	19.969,51					19.969,51
iro	359	2013	I.N.P.S. - Gestione ex Inpdap		ingiunzione di Pagamento		2.168,93		probabile 50%	1.084,47					1.084,47
rutture ivate nvenzion e	366	2013	SERENA Società	Tribunale	Ricorso D.I.	4153/13	202.488,00		probabile 50%	101.244,00		101.244,00	-202.488,00		0,00
arcitorio	376	2013	Potenzano Rosalia	Giudice di Pace	Citazione		750,00		probabile 50%	70,00					70,00
arcitorio	6	2014	Cirillo Stefano	Tribunale	Citazione		140.000,00		remota 0%	0,00					0,00
pendente	8	2014	Intravata Rosalia	Tribunale	Citazione		7.539,81		probabile 80%	6.031,85					6.031,85

OD.	FAS C	NOT.	RICORRENTE	AUTORITA'	ATTO	D.I.	IMPORTO	NOTE	STIMA GIURIDICA SOCCOMBENZA %	FONDO RISCHI 2018	NUOVE PRATICHE 2019	VARIAZIONI DI VALUTAZIONE SU PRATICHE NON CHIUSE	PRATICHE CHIUSE (esborso monetario)	PRATICHE CHIUSE differenza rispetto a pagato	FONDO RISCHI 2019
iro	44	2014	Generali Italia S.P.A.	Tribunale	Citazione		116.214,83		probabile	81.350,38	81.350,38				81.350,38
rotture ivale nvenzion e															
	63	2014	La Maddalena Casa di Cura	Tribunale	Citazione		271.521,97		probabile	162.913,16	162.913,16				162.913,16
pendente	83	2014	Raimondi Lucia	Tribunale	Citazione		11.387,83		probabile	11.387,83	11.387,83		-11.387,83		0,00
sarcitorio	86	2014	Gotto Elizabeth	Tribunale	Citazione		500.000,00	sinistro senza copertura assicurativa	probabile	28.000,00	28.000,00				28.000,00
sarcitorio	104	2014	Bologna Gaspare	Tribunale	Citazione					0,00	0,00				0,00
rotture ivale nvenzion e	137	2014	Centro Clinico Diagnostico San Martino S.r.l.	Corte d'Appello	Appello				probabile	0,00	0,00				0,00
rotture ivale nvenzion e	180	2014	Noto-Pasqualino s.r.l. Casa di Cura	Tribunale	Ricorso D.I.	2580/14	11.160,00		probabile	11.160,00	11.160,00				11.160,00
rotture ivale nvenzion e	198	2014	Centro Europa S.n.c.	Tribunale	Ricorso D.I.	3060/14	512.714,65		probabile	315.000,00	315.000,00				315.000,00
arsonale nvenzion o	213	2014	Cannistraro Francesco +1	Tribunale	Ricorso		18.614,00		probabile	9.307,00	9.307,00				9.307,00



OD.	FAS C	NOT.	RICORRENTE	AUTORITA'	ATTO	D.L.	IMPORTO	NOTE	STIMA GIURIDICA SOCCOMBENZA	%	FONDO RISCHI 2018	NUOVE PRATICHE 2019	VARIAZIONI DI VALUTAZIONE SU PRATICHE NON CHIUSE	PRATICHE CHIUSE (esborso monetario)	PRATICHE CHIUSE differenza rispetto a pagato	FONDO RISCHI 2019
ulture ivelle nvenzion e	237	2014	Gi Elle di Gaia LAC Locorotondo	Corte d'Appello	ricorso		8.978,25		probabile	50%	8.978,25					8.978,25
ersonale nvenzion o	301	2014	Guglio Domenico	Corte d'Appello	Appello		313.688,22		probabile	50%	250.950,58					250.950,58
mitore	221	2014	Regina Margherita Società Consortile A.R.L.	Tribunale	Ricorso D.L.	472/14	398.040,40	fatture restituite	possibile	50%	199.020,20					199.020,20
tro	3	2015	Miosi Pietro + 3	Corte Suprema di Cassazione	Ricorso		1.490.000,00		remota	20%	0,00					0,00
sacchiorio	25	2015	Wittis Italia S.p.a. Società	Tribunale	Cilazione		380.000,00		probabile	70%	266.000,00					266.000,00
ulture ivelle nvenzion e	82	2015	La Maddalena S.p.a. Casa di Cura	Corte di Appello	Appello		indeterminato		remota	0%	0,00					0,00
ulture ivelle nvenzion e	83	2015	La Maddalena S.p.a. Casa di Cura	Corte di Appello	Appello		indeterminato		remota	0%	0,00					0,00
mitore	116	2015	Merici Giovanni	Tribunale	Ricorso		1.972,44		probabile	50%	986,22					986,22
tro	175	2015	Vitellaro Carmelo e Figli s.r.l.	Commissione Tributaria Provinciale di PA	Ricorso		1.500,00		probabile	50%	750,00					750,00

FONDO RISCHI\_consuntivo 2019

Pagina 11

IL DIRETTORE  
U.O. Contabile  
(Avv. Giordano L. Vigni)

OD.	FAS C	NOT.	RICORRENTE	AUTORITA'	ATTO	D.I.	IMPORTO	NOTE	STIMA GIURIDICA SOCCOMBENZA %	FONDO RISCHI 2018	NUOVE PRATICHE 2019	VARIAZIONI DI VALUTAZIONE SU PRATICHE NON CHIUSE	PRATICHE CHIUSE (esborso monetario)	PRATICHE CHIUSE differenza rispetto a pagato	FONDO RISCHI 2019
Iro	176	2015	Fratelli Salariano s.r.l.	Commissione Tributaria Provinciale di PA	Ricorso		1.500,00		probabile 50%	750,00					750,00
Iro	177	2015	L'Ancora s.n.c.	Commissione Tributaria Provinciale di PA	Ricorso		1.500,00		probabile 50%	750,00					750,00
Iro	178	2015	Ortofrutta Sucameli e C. s.a.s.	Commissione Tributaria Provinciale di PA	Ricorso		1.500,00		probabile 50%	750,00					750,00
Iro	188	2015	La Lumaca Società Cooperativa	Commissione Tributaria Provinciale di PA	Ricorso		1.500,00		probabile 50%	1.500,00					1.500,00
Iro	189	2015	DI Salvo Ortofrutticola S.r.l.	Commissione Tributaria Provinciale di PA	Ricorso		1.500,00		probabile 50%	1.500,00					1.500,00
Iro	190	2015	Cooperativa Agricola Coltivatori Diretti Palemitani a.r.l.	Commissione Tributaria Provinciale di PA	Ricorso		1.500,00		probabile 50%	0,00					0,00
Iro	191	2015	Argano Marco e C. s.a.s.	Commissione Tributaria Provinciale di PA	Ricorso		1.500,00		probabile 50%	1.500,00					1.500,00
Iro	192	2015	Bruccia S.r.l.	Commissione Tributaria Provinciale di PA	Ricorso		1.500,00		probabile 50%	1.500,00					1.500,00
Iro	193	2015	Alfa s.a.s. di Amideo Sergio	Commissione Tributaria Provinciale di PA	Ricorso		1.500,00		probabile 50%	1.500,00					1.500,00

OD.	FAS C	NOT.	RICORRENTE	AUTORITA'	ATTO	D.I.	IMPORTO	NOTE	STIMA GIURIDICA SOCCOMBENZA %	FONDO RISCHI 2018	NUOVE PRATICHE 2019	VARIAZIONI DI VALUTAZIONE SU PRATICHE NON CHIUSE	PRATICHE CHIUSE (esborso monetario)	PRATICHE CHIUSE differenza rispetto a pagato	FONDO RISCHI 2019
	194	2015	Fauci e Orlando s.n.c.	Commissione Tributaria Provinciale di PA	Ricorso		1.500,00		probabile	50%	1.500,00				1.500,00
	195	2015	Pusateri Ortofrutticoli s.r.l.	Commissione Tributaria Provinciale di PA	Ricorso		1.500,00		probabile	50%	1.500,00				1.500,00
	196	2015	La Scala Giorgio s.r.l.	Commissione Tributaria Provinciale di PA	Ricorso		1.500,00		probabile	50%	1.500,00				1.500,00
	197	2015	Lipari Ortofrutticoli s.r.l.	Commissione Tributaria Provinciale di PA	Ricorso		1.500,00		probabile	50%	1.500,00				1.500,00
personale invernazioni	242	2015	Lo Baldo Tommaso	Tribunale	Ricorso D.I.	1568/15	16.645,85		remota	0%	0,00				0,00
mitore	261	2015	Seda S.p.a.	Tribunale	Citazione		8.116,05		probabile	50%	6.492,84				6.492,84
scartorio	274	2015	Vivoli Lidia	Tribunale	Citazione		8.111,00		remota	0%	0,00				0,00
scartorio	305	2015	Brancato Dario	Corte di Appello	Appello		13.000,00		probabile	80%	13.000,00		-5.150,33	-7.849,67	0,00
farmacia	339	2015	Federfarma Utifarma - Palermo	Tribunale	Ricorso D.I.	4083/15	515.096,15		probabile	50%	257.548,08				257.548,08

FONDO RISCHI\_consuntivo 2019

IL DIRETTORE  
U.O.C. Legale  
(Avv. Giorgio Vigni)

Pagina 13

OD.	FAS C.	NOT.	RICORRENTE	AUTORITA'	ATTO	D.I.	IMPORTO	NOTE	STIMA GIURIDICA SOCCOMBENZA %	FONDO RISCHI 2018	NUOVE PRATICHE 2019	VARIAZIONI DI VALUTAZIONE SU PRATICHE NON CHIUSE	PRATICHE CHIUSE SENZA ESBORSO MONETARIO	PRATICHE CHIUSE differenza rispetto a pagato	FONDO RISCHI 2019
farmacia	356	2015	Federfarma Unifarma - Palermo	Tribunale	Ricorso D.I.	4630/15	402.909,18		probabile	201.454,59					201.454,59
farmacia	379	2015	Menni Giovanni Farmacia	Tribunale	Ricorso D.I.	5182/15	16.910,50		probabile	8.455,25					8.455,25
farmacia	385	2015	Menni Giovanni Farmacia	Tribunale	Ricorso D.I.	5220/15	6.564,21		probabile	3.282,11					3.282,11
farmacia	353	2015	Ortofrutticola di Ganci Michele (O.G.M.) e C. s.a.s.	Commissione Tributaria Regionale di PA	Appello		1.500,00		probabile	750,00					750,00
attività di gestione	1	2016	Mantia centro medico	Corte d'Appello	Appello		11.432,57		probabile	11.432,57					11.432,57
attività di gestione	2	2016	La Maddalena S.p.a. Casa di Cura	Corte d'Appello	Appello		33.097,41		probabile	16.548,71					16.548,71
attività di gestione	10	2016	SEAP S.r.l. Società	Corte d'Appello	Appello		3.700.944,00		remoto	0,00					0,00
attività di gestione	29	2016	Nota-Pasqualino Casa di Cura	Corte di Cassazione	Ricorso		987.432,49		remoto	0,00					0,00
attività di gestione	36	2016	Candela Casa di Cura	Tar	Ricorso		indeterminato		remoto	0,00					0,00
attività di gestione	38	2016	Agnello Vincenzo	Tribunale			23.381,50		probabile	18.705,20					18.705,20
attività di gestione	50	2016	Marraffa Antonio e Goffuso	Tribunale	ricorso		47.252,00		probabile	33.076,40					33.076,40

OD.	FAS C.	NOT.	RICORRENTE	AUTORITA'	ATTO	D.I.	IMPORTO	NOTE	STIMA GIURIDICA SOCCOMBENZA %	FONDO RISCHI 2018	NUOVE PRATICHE 2019	VARIAZIONI DI VALUTAZIONE SU PRATICHE NON CHIUSE	PRATICHE CHIUSE (esborso monetario)	PRATICHE CHIUSE differenza rispetto a pagato	FONDO RISCHI 2019
60	60	2016	La Maddalena Casa di Cura	Corte di Appello	Appello				Probabile	80.871,00					80.871,00
61	61	2016	Polizzi Antonino centro radiologico	Corte di Appello	Appello		5.625,90		probabile	50%	5.625,90				5.625,90
67	67	2016	Corrao Rosalia +1 (n.q. Stefano)	Tribunale	Ricorso		4.000.000,00		probabile	25%	1.000.000,00				1.000.000,00
72	72	2016	Salzano Salvatore	Tribunale	Ricorso		indeterminato		probabile	70%	0,00				0,00
127	127	2016	Demma Nuova Casa di Cura S.r.l.	Corte di Appello	Appello		26.000,00		probabile	50%	13.000,00				13.000,00
141	141	2016	La Maddalena S.p.a. Casa di Cura	Corte d'Appello	Appello		773.407,44		Probabile		773.407,44				773.407,44
152	152	2016	Serrani Carla -Tudisca Giuseppa - Parfisi M. Antonietta	Corte di Cassazione	Ricorso		47.499,26		probabile	50%	23.749,63				23.749,63
153	153	2016	Mazzola Rosa e Guarneri Gioacchino	Corte di Cassazione	Ricorso				probabile		0,00				0,00
191	191	2016	INAIL	Corte di Appello	Appello		1.138,50		probabile	50%	569,25				569,25
145	145	2016	International Factors Italia S.p.a.	Corte d'Appello	Appello		138.353,61		probabile	50%	69.176,81				69.176,81
168	168	2016	Filifa Rosa	Giudice di Pace	Citazione		5.000,00		probabile	80%	4.000,00				4.000,00

OD.	FAS C	NOT.	RICORRENTE	AUTORITA'	ATTO	D.I.	IMPORTE	NOTE	STIMA GIURIDICA SOCCOMBENZA	FONDO RISCHI 2018	NUOVE PRATICHE 2019	VARIAZIONI DI VALUTAZIONE SU PRATICHE NON CHIUSE	PRATICHE CHIUSE SENZA ESBORSO MONETARIO	PRATICHE CHIUSE (esborso monetario)	PRATICHE CHIUSE differenza rispetto a pagato	FONDO RISCHI 2019
milione	175	2016	Hill - Rom S.p.a.	Tribunale	Citazione		600.000,00		probabile	480.000,00						480.000,00
riturre ivate nvenzion e	190	2016	Castelbuono S.r.l. Centro Analisi Cliniche	Tribunale	Ricorso D.I.	47/3/16	177.337,22		probabile	141.869,78						141.869,78
isarcitorio	214	2016	Parisi Rita	Tribunale	Citazione		39.551,29		probabile	19.775,65						19.775,65
riturre ivate nvenzion e	217	2016	Centro Andros	Tribunale	Citazione		111.838,76		probabile	55.919,38						55.919,38
armacia	223	2016	Menni Giovanni - Farmacia	Giudice di Pace	Ricorso D.I.	2539/16	4.556,40		probabile	2.279,20						2.279,20
milione	224	2016	Celiachia Home di Cassati Fabrizio	Tribunale	Ricorso D.I.	3085/16	€ 10.450,44		probabile	5.225,22			-5.225,22			0,00
riturre ivate nvenzion e	235	2016	Centro Diagnostico e Terapeutico delle Malattie renali, oggi Nephrocare S.p.a.	Corte d'Appello	Appello		334000		probabile	334.000,00						334.000,00
milione	251	2016	La Quercia di F.G.	Tribunale	Ricorso D.I.	3823/16	98.160,00		probabile	49.080,00						49.080,00
milione	284	2016	F. e C. Holding S.r.l.	Corte d'Appello	Appello		74.140,00		probabile	37.070,00						37.070,00
pendente	292	2016	Gazzo Luigi	Corte di Cassazione	Ricorso		1.562,05		probabile	781,03						781,03
riturre ivate nvenzion e	293	2016	Latterri S.r.l. Casa di Cura	Corte d'Appello	Appello		605.872,26		probabile	484.697,81						484.697,81

OD.	FAS C	NOT.	RICORRENTE	AUTORITA'	ATTO	D.I.	IMPORTO	NOTE	STIMA GIURIDICA SOCCOMBENZA %	FONDO RISCHI 2018	NUOVE PRATICHE 2019	VARIAZIONI DI VALUTAZIONE SU PRATICHE NON CHIUSE	PRATICHE CHIUSE (esborso monetario)	PRATICHE CHIUSE differenza rispetto a pagato	FONDO RISCHI 2019
farmacia	330	2016	Ponte Oretto e C. S.a.s. Farmacia	Tribunale	Ricorso D.I.	5387/16	35.613,42		probabile	17.806,71					17.806,71
litro	361	2016	Bonadonna Francesco	Corte di Cassazione	Ricorso		500.000,00		probabile	250.000,00					250.000,00
farmacia	363	2016	Menni Giovanni - Farmacia	Tribunale	Ricorso	5966/16	6020,23		probabile	3.010,12					3.010,12
milione	4	2017	Provenzano Vincenzo	Tribunale	Ricorso		25.642,96		probabile	12.821,50					12.821,50
triborso personale	5	2017	D'Agostino Arturo	Tribunale	Ricorso		23.927,95		probabile	11.963,92					11.963,92
iniferie	21	2017	Passafiume Samuele	Tribunale	Citazione		11.465,60		probabile	6.876,36					6.876,36
milione	27	2017	CO.DI.SAN. S.p.a.	Tribunale	Ricorso D.I.	901/17	11.553,92		probabile	11.553,92					11.553,92
rotture ivale invenzioni e	28	2017	Graziano Carmelo e C. S.a.s. - centro medico di ortopedia	Tribunale	Ricorso D.I.	893/17	41.431,09		probabile	20.715,55					20.715,55
rotture ivale invenzioni e	29	2017	La Mantia di Lidia Di Simone e C. S.a.s. LAC	Tribunale	Ricorso D.I.	894/17	14.620,62		probabile	11.696,50					11.696,50
rotture ivale invenzioni e	30	2017	La Mantia di Lidia Di Simone e C. S.a.s. LAC	Tribunale	Ricorso D.I.	649/17	5.011,31		probabile	4.009,05					4.009,05
rotture ivale invenzioni e	32	2017	Polisportiva Palermo S.r.l.	Tribunale	Citazione		930.000,00		probabile	465.000,00					465.000,00

OD.	FAS C	NOT.	RICORRENTE	AUTORITA'	ATTO	D.I.	IMPORTO	NOTE	STIMA GIURIDICA SOCCOMBENZA %	FONDO RISCHI 2018	NUOVE PRATICHE 2019	VARIAZIONI DI VALUTAZIONE SU PRATICHE NON CHIUSE	PRATICHE CHIUSE (esborso monetario)	PRATICHE CHIUSE differenza rispetto a pagato	FONDO RISCHI 2019
mitore	39	2017	Eli Lilly Italia S.P.A.	Organo di Conciliazione di Firenze	Mediazione		177.998,13		probabile	124.598,69					124.598,69
riturre ivale nvenzion e	46	2017	Angiomedica S.r.l.	Corte d'Appello	Appello		547.805,43		probabile	273.902,72					273.902,72
riturre ivale nvenzion e	2016		Mantia centro medico	Corte d'Appello	citazione		91.000,00		probabile	33.000,00					33.000,00
rmacia	70	2017	Eredi Del Castillo Giuseppe S.n.c. Farmacia	Giudice di Pace	Ricorso D.I.	799/17	855,24		probabile	427,62					427,62
pendente	131	2017	Sanzone Vincenzo	Tribunale	Citazione		10.294,00	in attesa informazioni		0,00					0,00
rmacia	132	2017	Cucchiara Carlo Alberto Farmacia	Tribunale	Ricorso D.I.	2609/17	13.808,08		probabile	4.142,42					4.142,42
mitore	140	2017	Cellachia Home	Tribunale	Ricorso D.I.	2623/17	7.910,14		probabile	2.373,04					2.373,04
riturre ivale nvenzion e	145	2017	D.M. Centro Tac S.R.L.	Corte d'Appello	Citazione		85.518,93		probabile	42.759,47					42.759,47
rmacia	150	2017	Federfarma Utifarma PA	Tribunale	Ricorso D.I.	3145/17	114.295,78		probabile	34.288,73					34.288,73
sarcinofio	2017		Mazzola Giuseppa + Davi (n.g.)	Corte Appello	Appello		2.800.000,00		Probabile	1.493.805,13					1.493.805,13
mitore	172	2017	Abbott s.r.l.	Tribunale	Ricorso D.I.	13378/17	463,41		probabile	231,71					231,71



OD.	FAS C.	NOT.	RICORRENTE	AUTORITA'	ATTO	D.I.	IMPORTO	NOTE	STIMA GIURIDICA SOCCOMBENZA %	FONDO RISCHI 2018	NUOVE PRATICHE 2019	VARIAZIONI DI VALUTAZIONE SU PRATICHE NON CHIUSE	PRATICHE CHIUSE SENZA ESBORSO MONETARIO	PRATICHE CHIUSE (esborso monetario)	PRATICHE CHIUSE differenza rispetto a pagato	FONDO RISCHI 2019
risorso ese militarie	181	2017	De Caro Silvia	Tribunale	Ricorso D.I.	1446/17	13.181,24		Probabile	50%	6.590,62					6.590,62
mitore	198	2017	Itop Sicilia SRL Unipersonale	Tribunale	Ricorso D.I.	1364/17	14.933,06		Probabile	50%	7.466,53					7.466,53
mitore	203	2017	Codim Soc. Coop.	Tribunale	Ricorso D.I.	4562/17	36.855,33	in attesa informazioni			0,00					0,00
rmacia	210	2017	Federfarma Utifarma PA nell' interesse di varie Farmacie - Currenti + altri	Tribunale	Ricorso D.I.	5620/17	106.720,52		probabile	50%	53.360,26					53.360,26
tro	219	2017	Fortunato Giuseppa	Tribunale	Ricorso D.I.	1856/17	1.312,99		Probabile	50%	656,50					656,50
tro	220	2017	Lannino Margherita	Tribunale	Ricorso D.I.	1854/17	1.464,42		Probabile	50%	742,21					742,21
tro	221	2017	Marino Orsola	Tribunale	Ricorso D.I.	1857/17	1.428,27		Probabile	50%	714,14					714,14
tro	222	2017	Marino Nicolò	Tribunale	Ricorso D.I.	1849/17	1.807,79		Probabile	50%	903,90					903,90
tro	231	2017	Mercurio Massimiliano	Tribunale	Ricorso D.I.	1859/17	1.836,96		Probabile	50%	918,18					918,18
tro	232	2017	Mistretta Rosalia	Tribunale	Ricorso D.I.	1855/17	1.738,96		Probabile	50%	869,48					869,48
tro	233	2017	Pino Maria	Tribunale	Ricorso D.I.	1860/17	1.253,25		Probabile	50%	626,63					626,63

OD.	FAS C	NOT. RICORRENTE	AUTORITA'	ATTO	D.I.	IMPORTO	NOTE	STIMA GIURIDICA SOCCOMBENZA %	FONDO RISCHI 2018	NUOVE PRATICHE 2019	VARIAZIONI DI VALUTAZIONE SU PRATICHE NON CHIUSE MONETARIO	PRATICHE CHIUSE (esborso monetario)	PRATICHE CHIUSE differenza rispetto a pagato	FONDO RISCHI 2019
	234	2017 Rizzuto Angela	Tribunale	Ricorso D.I.	1861/17	1.733,77		Probabile 50%	866,89					866,89
	235	2017 Tripliciani Rita	Tribunale	Ricorso D.I.	1858/17	1.425,97		Probabile 50%	712,99					712,99
	241	2017 Casa di Cura Valsalva s.r.l.	Tar	Ricorso		83.448,82		Probabile 100%	83.448,82					83.448,82
	250	2017 Ferro Antonio - Farmacia	Tribunale	Ricorso D.I.	5153/17	111.224,17		Probabile 30%	33.367,25					33.367,25
	252	2017 Nicotra Emanuela	Tribunale	Ricorso		22.739,49		Probabile 50%	11.369,24					11.369,24
	260	2017 Cali Barbara n.q. di genitore del minore La Bua Dennis	Tribunale	Ricorso		10.000,00		Probabile 50%	5.000,00					5.000,00
	261	2017 Eredi Del Castillo Giuseppe S.n.c. Farmacia	Giudice di Pace	Ricorso D.I.	3862/17	744,15		Probabile 50%	372,08					372,08
	262	2017 Cuccia Salvatore Gandolfo	Corte d'Appello	Appello		100.000,00		Probabile 50%	50.000,00					50.000,00
	265	2017 Eredi Del Castillo Giuseppe S.n.c. Farmacia	Giudice di Pace	Ricorso D.I.	3828/17	641,16		Probabile 50%	320,58					320,58
	272	2017 Federfarma Utiliama PA (nell'interesse di varie Farmacie: Farmacia Antica-Borsellino * 14	Corte d'Appello	Appello		423.207,50		Probabile 50%	211.603,75					211.603,75
	274	2017 I.N.P.S.	Tribunale	Ricorso D.I.	1692/17	50.638,20		Probabile 50%	25.319,10					25.319,10



OD.	FAS C	NOT.	RICORRENTE	AUTORITA'	ATTO	D.I.	IMPORTO	NOTE	STIMA GIURIDICA SOCCOMBENZA %	FONDO RISCHI 2018	NUOVE PRATICHE 2019	VARIAZIONI DI VALUTAZIONE SU PRATICHE NON CHIUSE	PRATICHE CHIUSE (esborso monetario)	PRATICHE CHIUSE differenza rispetto a pagato	FONDO RISCHI 2019
riborso ese iniazie	119	2018	Kes Care S.R.L.	Tribunale	Citazione		24.120,00		probabile 100%	24.120,00					24.120,00
ritture ivate invenzion e	141	2018	Stagno Casa di Cura	Corte di Cassazione	Ricorso		1.000.000,00		probabile 70%	700.000,00					700.000,00
ersonale invenzion o	145	2018	Montalto Domenico	Tribunale	Ricorso		26.000,00		probabile 50%	13.000,00					13.000,00
mitore	151	2018	Doppio Vu Due S.r.l.	Tribunale	Ricorso D.I.	3081/18	8.448,56		probabile 50%	4.224,29					4.224,29
ersonale invenzion o	136	2018	Mastroeni Antonio	Corte d'Appello	Appello		20.000,00		probabile 100%	20.000,00					20.000,00
riborso ese iniazie	172	2018	Comune di Lampedusa e Linosa	Tribunale	Ricorso D.I.	3871/18	816.974,34		probabile 100%	816.974,34					816.974,34
ersonale invenzion o	193	2018	Abbruzzo Antonino	Corte d'Appello	Appello		14.632,94		probabile 100%	14.632,94					14.632,94
arciforio	188	2018	Oriando Rosalia + 5 (eredi di Valenti Francesco)	Corte d'Appello	Citazione		120.000,00		probabile 50%	59.500,00					59.500,00
ersonale invenzion o	189	2018	Bilia Ivana + altri	Tribunale	Ricorso		108.860,55		probabile 80%	84.088,44					84.088,44
ersonale invenzion o	194	2018	Montalto Domenico	Corte d'Appello	Appello				remota	0,00					0,00
mitore	198	2018	Azienda Socio Sanitaria Territoriale (ASST) di Mantova	Tribunale	Ricorso D.I.	1353/18	255.314,00		probabile 100%	255.314,00					255.314,00

OD.	FAS C	NOT.	RICORRENTE	AUTORITA'	ATTO	D.I.	IMPORTO	NOTE	STIMA GIURIDICA SOCCOMBENZA %	FONDO RISCHI 2018	NUOVE PRATICHE 2019	VARIAZIONI DI VALUTAZIONE SU PRATICHE NON CHIUSE	PRATICHE CHIUSE (esborso monetario)	PRATICHE CHIUSE differenza rispetto a pagato	FONDO RISCHI 2019
tro	206	2018	Urso S.r.l.	Commissione Tributaria Regionale	Appello		1.500,00		probabile 100%	1.500,00	1.500,00				1.500,00
tro	207	2018	Piccola Società Cooperativa Ortofrutticola A.r.l.	Commissione Tributaria Regionale	Appello		1.500,00		probabile 100%	1.500,00	1.500,00				1.500,00
tro	210	2018	De Santis Guido	Tribunale	Ricorso		5.122,78		probabile 100%	5.122,78	5.122,78	-5.122,78			0,00
tro	224	2018	Barrale Salvatore	Tribunale	Ricorso D.I.	5375/18	5.525,00		probabile 100%	5.525,00	5.525,00				5.525,00
armacia	227	2018	Federtarma Utifarma	Corte d'Appello	Appello		507.684,00		probabile 80%	406.131,20	406.131,20				406.131,20
armacia	225	2018	Tulone Libero e C. s.n.c. Farmacia	Corte d'Appello	Appello		7.000,00		probabile 50%	3.500,00	3.500,00				3.500,00
	322	2018	Banca Ifis S.p.a.	Tar	Ricorso		145.110,81		probabile 100%	145.110,81	145.110,81				145.110,81
	235	2018	Muscaglione Francesca	Corte di Cassazione	Ricorso				possibile	0,00	0,00				0,00
tro	248	2018	Ministero della Difesa- Agenzia Industrie Difesa D.G. di Firenze		Ordinanza di ingiunzione		10.217,36		probabile 50%	5.108,68	5.108,68				5.108,68
mitre	276	2018	Cesca S.r.l.	Corte d'Appello	Citazione		33.966,33		probabile 100%	33.966,33	33.966,33				33.966,33
mitre	387	2018	AHSI S.p.a.	Tribunale	Ricorso D.I.	5652/18	63.126,03		in attesa informazioni	0,00	0,00				0,00

OD.	FAS C.	NOT.	RICORRENTE	AUTORITA'	ATTO	D.I.	IMPORTO	NOTE	STIMA GIURIDICA SOCCOMBENZA %	FONDO RISCHI 2018	NUOVE PRATICHE 2019	VARIAZIONI DI VALUTAZIONE SU PRATICHE NON CHIUSE	PRATICHE CHIUSE (esborso monetario)	PRATICHE CHIUSE differenza rispetto a pagato	FONDO RISCHI 2019
personale invenzioni	288	2018	Lo Baldo Tommaso	Corte d'Appello	Appello				in attesa informazioni	0,00					0,00
rimatore	309	2018	Omnialex (n.q. di mandataria all'incasso della Biotechnica SRL)	Giudice di Pace	Ricorso D.I.	1402/18	635,63		probabile	635,63					635,63
rimatore	352	2018	Cosedit S.p.A.		Domanda di Arbitrato				in attesa informazioni	0,00					0,00
sarcitorio	346	2018	Ribaudo Leonardo	Giudice di Pace	Citazione		3.525,00		in attesa informazioni	0,00					0,00
sarcitorio	219	2019	A.O. Ospedali Riuniti Villa Sofia-Cervello	Corte d'Appello	Appello		81.771,39		in attesa informazioni	0,00					0,00
rimatore	30	2018	New Micron S.R.L.	Tribunale	Ricorso ex art. 702 bis CPC		81.462,13		probabile	100%	81.462,13				81.462,13
ito	43	2019	S.Z. Curatela del Fallimento	Corte d'Appello	Citazione		211.828,90		probabile	100%	211.828,90				211.828,90
rmacia	3	2019	Eredi del Castillo Giuseppe - Farm.	Giudice di Pace	Ricorso D.I.	4395/18	887,96		probabile	100%					887,96
nture ivale invenzioni e	69	2019	Mentia centro medico	Corte d'Appello	Appello		44.000,00		probabile	70%					30.800,00
armacia	94	2019	Cerasola Giuseppe	Giudice di Pace	Citazione		788,75		probabile	80%					631,00
sarcitorio	106	2019	Cupidi Giovanni	CGA	Appello		10.000,00		probabile	50%					5.000,00

OD.	FAS C.	NOT.	RICORRENTE	AUTORITA'	ATTO	D.I.	IMPORTO	NOTE	STIMA GIURIDICA SOCCOMBENZA %	FONDO RISCHI 2018	NUOVE PRATICHE 2019	VARIAZIONI DI VALUTAZIONE SU PRATICHE NON CHIUSE	PRATICHE CHIUSE (esborso monetario)	PRATICHE CHIUSE differenza rispetto a pagato	FONDO RISCHI 2019
		102	2019) <b>Saitta Mariangela</b>	Tribunale	Ricorso ex art. 696 lere 700 c.p.c.		1.500.000,00		probabile 100%		1.500.000,00		-243.500,00		1.256.500,00
		114	2019) <b>Cirignotta Salvatore</b>	Tribunale	Ricorso		36.239,78		probabile 100%		36.239,78				36.239,78
		123	2019) <b>Biondi Settimio (in proprio e n.q. di difensore Farmacia Camilleri s.n.c.)</b>	Tribunale	Citazione		10.000,00		probabile 100%		10.000,00				10.000,00
		155	2019) <b>Cossedi S.P.A.</b>	Tribunale	Citazione		1.479.456,19		probabile 70%		1.035.640,32				1.035.640,32
		157	2019) <b>Serena S.p.a.</b>	Corte di Cassazione	Ricorso		422.189,60		probabile 60%		253.313,88				253.313,88
		205	2019) <b>Gilead Sciences Srl</b>	Tribunale	Ricorso D.I. 15078/19		34.061,23		probabile		0,00				0,00
		262	2019) <b>Rade S.r.l.</b>	Giudice di Pace	Ricorso D.I. 3773/19		4.972,83		probabile		0,00				0,00
		263	2019) <b>Azienda USL n. 5 Spezzino</b>	Giudice di Pace	Ricorso D.I. 667/19		751,60		probabile 100%		751,60				751,60
		264	2019) <b>Esate S.p.a</b>	Tribunale	Ricorso D.I. 2683/19		108.146,00		probabile		0,00				0,00
		308	2019) <b>Messina Giovanni</b>	Tribunale	Ricorso ex art. 442 c.p.c e con domanda cautelare ex		155.042,98		probabile 100%		155.042,98				155.042,98
		312	<b>Cuttera Gaetano</b>	Tribunale				in attesa valorizzazione			0,00				0,00

FONDO RISCHI\_consuntivo 2019

IL DIRETTORE  
U.O.C. LEGALE  
(Avv. *Giorgio Vignani*)


Pagina 25

OD.	FAS C	NOT.	RICORRENTE	AUTORITA'	ATTO	D.I.	IMPORTO	NOTE	STIMA GIURIDICA SOCCOMBENZA %	FONDO RISCHI 2018	NUOVE PRATICHE 2019	VARIAZIONI DI VALUTAZIONE SU PRATICHE NON CHIUSE MONETARIO	PRATICHE CHIUSE (esborso monetario)	PRATICHE CHIUSE differenza rispetto a pagato	FONDO RISCHI 2019
miore	313		Celiachia Home di cessati Fabrizio	Corte d'Appello	Citazione		10.450,44		possibile 20%		2.090,09				2.090,09
	317		Adelfio Ninfa ed altri	Corte d'Appello	Ricorso		50.000,00		probabile 50%		25.000,00				25.000,00
	318		Aglieri Della Rinella ed altri	Corte d'Appello	Ricorso		50.000,00		probabile 50%		25.000,00				25.000,00
miore	321		Cossedil S.P.A.	Tribunale	Citazione		1.479.486,19		probabile 100%		1.479.486,19				1.479.486,19
ulture ivale nvenzion e	323		Centro Diagnostico San Martino	Corte di Cassazione	Ricorso		106.973,54		probabile 100%		106.973,54				106.973,54
ersonale nvenzion o	335		Alongi Pietro	Tribunale Palermo	Ricorso lavoro		22.211,05		probabile 100%		22.211,05				22.211,05
tro	340		Forti Antonino	Tar	Ricorso		18.000,00		100%		18.000,00				18.000,00
ulture ivale nvenzion e	342		Beta srl + 7	Corte di Cassazione	Ricorso		indeterminabile	in attesa quantificazione							
tro	352		Martorana Vito	Giudice di pace	chiamata di terzo in garanzia		3.981,89		100%		3.981,89				3.981,89
pendente	353		Dolce Giuseppe	Tribunale	Ricorso D.I.	1316/19	20.346,97		100%		20.346,97				20.346,97
tro	357		Vescovo Riccardo e Rubino Ibiziana n.g. minore V.G.S	Tribunale	Ricorso 442 C.P.C.		12.000,00		100%		12.000,00				12.000,00



OD.	FAS C	NOT.	RICORRENTE	AUTORITA'	ATTO	D.I.	IMPORTO	NOTE	STIMA GIURIDICA SOCCOMB ENZA	FONDO RISCHI 2018	NUOVE PRATICHE 2019	VARIAZIONI DI PRATICHE VALUTAZIONE CHIUSE SENZA SU PRATICHE ESBORSO NON CHIUSE MONETARIO	PRATICHE CHIUSE (esborso monetario)	PRATICHE CHIUSE differenza rispetto a pagato	FONDO RISCHI 2019	
tro	558		Polizzotto maria	Tribunale	Ricorso 442 C.p.c.		61.000,00		100%		61.000,00				61.000,00	
ritore	402		AMAP	tribunale	Ricorso D.I. 6468/19		35.596,62		in attesa informazioni		0,00				0,00	
tro	406		Cupidi Giovanni	CGA	Appello		indeterminato		in attesa informazioni						0,00	
										29.074.423,12	5.097.686,29	101.244,00	-448.577,78	-5.237.714,89	-2.532.324,36	26.054.738,38

IL DIRETTORE  
U.O. C. Legale  
(Avv. Giorgio Ligini)





# Bilancio 2019 ASP Palermo

---

Dettaglio fondo rischi personale dipendente (Allegato 2)

Quarto Trimestre 2019

Not.	Ricorrente	Autorità	Importo	remoto	possibile	prob.	FONDO RISCHI 2018	NUOVE PRATICHE 2019	variazioni valutazioni pratiche non chiuse effettuate nel 2018	Pratiche chiuse SENZA ESBORSO MONETARIO	Pratiche chiuse ESBORSO MONETARIO	differenza rispetto a pagato	FONDO RISCHI 2019
2011	TRAINA CINO F.SCO	Tribunale di Palermo Corte di Appello	299.712			90%	269.740,80				-5.519,34	-263.221,46	0,00
2012	MANNINO CECILIA	Corte di Appello PA	31.513			80%	25.210,00						25.210,00
2013	BARNA R.	TAR	1.697		50%		1.697,00						1.697,00
2013	POLLICHINO ANTONINO	TRIB. .PA	7.933,00			100%	7.933,00						7.933,00
2012	SCHIACCA GIUSEPPE	Corte di appello Corte di cassazione	71.808,00			100%	71.808,00						71.808,00
2013	Messina Giuseppe	Corte di appello	536,00			50%	268,00			-268,00			0,00
2014	ACCOMANDO Vincenzo	Corte di appello (da rinvio)	10.899,00			70%	7.629,30						7.629,30
2014	CRIVELLO VINCENZO	TRIB. .PA	150.000,00			80%	120.000,00						120.000,00
2014	CASSATARO GIUSEPPE	Trib Pa Corte Appello	15.000,00			55%	16.000,00						16.000,00
2015	Cosentini Maria	TRIB. .PA	39,00			100%	39,00			-39,00			0,00
2015	Petronio Massimo	Corte di Appello	25.306,00			100%	25.306,00				-25.306,00		0,00
2015	Govemale Pietro	Cassazione	26.000,00			100%	26.000,00						26.000,00
2015	Avarello Tiziana	Tribunale di termini Imerese	5.485,31			100%	5.485,31						5.485,31
2015	Ferrigno Virginia	TRIB. .PA Corte di Appello	100.103,28			100%	152.513,18						152.513,18
2015	Marino Maria Pia	Corte di appello cassazione	12.894,89			100%	22.117,64						22.117,64
2015	Bova + altri	Corte di Appello	112.416,60			100%	112.416,60						112.416,60

IL DIRETTORE  
U.O.C. Legale  
(Avv. Giorgio Ligini)

Quarto Trimestre 2019

Not.	Ricorrente	Autorità	Importo	remoto	possibile	prob.	FONDO RISCHI 2018	NUOVE PRATICHE 2019	variazioni valutazioni pratiche non chiuse effettuate nel 2018	Pratiche chiuse SENZA ESBORSO MONETARIO	Pratiche chiuse ESBORSO MONETARIO	differenza rispetto a pagato	FONDO RISCHI 2019
2015	Laudicella Giuseppe	Corte di appello	64.992,99			100%	64.992,99						64.992,99
2015	SCRIBANI GIUSEPPE	Cassazione	14.440,00			80%	11.552,00						11.552,00
2016	Di Pasquale Salvatore	Trib. Pa	3.140,00			100%	3.140,00		-3.140,00				0,00
2016	Militari Carlo	Tribunale Tribunale / Corte di appello	4.820,27			100%	4.820,27						4.820,27
2012	ASP / Piliara Caterina	corte di Cassazione	127.636,11			85%	127.636,11						127.636,11
2016	Cascio Carmelo maria	Tribunale Palermo	40.679,86			100%	40.679,86						40.679,86
2016	Grippi Filippo	Tribunale Palermo	209.331,49			100%	209.331,49		-206.795,00	-2.626,49			-0,00
2016	Castro Giulia	Tribunale Palermo	44.458,00			100%	44.458,00			-44.458,00			0,00
2016	Calabrese Giuseppe	Tribunale di palermo	167.516,99			80%	134.013,59						134.013,59
2016	Falzone Vincenzo Pio +3	Cassazione	96.724,60			80%	77.379,68						77.379,68
2016	La Tona Damiano	Cassazione	31.098,00			80%	24.878,40						24.878,40
2016	Ardizzone Roberto +1	Cassazione	74.959,50			80%	59.967,60						59.967,60
2016	Chiffari Andrea	Tribunale	162.552,11			80%	203.533,37						203.533,37
2016	Milia Roselena	Cassazione	46.884,63			80%	37.507,70			-37.507,70			0,00
2016	Gonsales Egidio	Corte appello	34.058,00			100%	34.058,00				-32.295,18	-4.762,82	0,00

Quarto Trimestre 2019

Not.	Ricorrente	Autorità	Importo	rendo possibile	prob.	FONDO RISCHI 2018	NUOVE PRATICHE 2019	variazioni valutazioni pratiche non chiuse effettuate nel 2018	Pratiche chiuse SENZA ESBORSO MONETARIO	Pratiche chiuse ESBORSO MONETARIO	differenza rispetto a pagato	FONDO RISCHI 2019
2016	Villa Sofia-Cervello c/ ASP e Prospero Santo	Corte Appello lavoro	2.678,43		100%	2.678,43			-2.678,43			0,00
2017	Rizzotto Vincenzo	Tribunale Palermo	129.917,66		80%	108.642,66						108.642,66
2017	Ingiaggiato Mario	Tribunale Palermo	18.029,28		70%	12.620,50			-12.620,50			0,00
2017	Cardella Silvana	Cassazione	53.205,30		80%	53.205,30	-10.641,06					42.564,24
2017	Ingrassia Paolo	Tribunale Palermo	8.213,14		80%	6.570,51						6.570,51
2017	Chifari Andrea	Corte di Appello	1.000.000,00		80%	800.000,00	-400.000,00					400.000,00
2016	Coitone Giuseppe	Tribunale Palermo Corte di Appello	142.996,00		100%	213.263,00						213.263,00
2017	Damiano/ ASP/Ospedali riuniti Villa Sofia	Tribunale Palermo	4.528,92		100%	4.528,92						4.528,92
2017	Morrione Cesare	Tribunale Palermo	51.210,60		100%	51.210,60						51.210,60
2017	Rao Vincenzo	Tribunale Palermo	3.475,55		100%	4.698,25			-4.698,25			0,00
2017	Oriando Gaetano	Tribunale Palermo	37.706,13		80%	30.164,90			-30.164,90			0,00
2017	Milito Salvatore	Tribunale Palermo	11.565,63		70%	8.095,94			-8.095,94			0,00
2017	Ferrara - Polizzi - Lo Verso	Tribunale Palermo	11.229,99		100%	11.229,99				-1.958,63	-9.271,36	0,00
2018	La Monica Salvatore	Cassazione	41.830,71		100%	41.830,71						41.830,71
2017	Parisi - Lana - Gagliano - Speciale	Trib. Termini	282,57		100%	282,57			-282,57			0,00
2018	Montagna Giuseppina	Tribunale Palermo	75.000,00		100%	75.000,00				-6.956,07	-68.943,93	0,00

Quarto Trimestre 2019

Not.	Ricorrente	Autorità	Importo	rimasto possibile	prob.	FONDO RISCHI 2018	NUOVE PRATICHE 2019	variazioni valutazioni pratiche non chiuse effettuate nel 2018	Pratiche chiuse SENZA ESBORSO MONETARIO	Pratiche chiuse ESBORSO MONETARIO	differenza rispetto a pagato	FONDO RISCHI 2019
2017	Cuccia Pietro	Tribunale Palermo	5.011,47		100%	5.011,47						5.011,47
2018	Lupo Calogero	Tribunale Palermo	3.760,00		100%	3.760,00		673,84		-4.433,84		0,00
2018	GRILLO Carlo	Corte di cassazione	35.539,00		60%	21.323,40						21.323,40
2018	Mandala Rosario	Tribunale Palermo	112.042,82		100%	112.042,82						112.042,82
2018	Passantino Ignazio	Tribunale Palermo	8.222,00		60%	4.933,20						4.933,20
2019	Ardente Anna Maria	Tribunale Palermo	55.285,00		80%		44.228,00					44.228,00
2017	Giambruno Paolo	Tribunale Palermo	13.356,06		100%		13.356,06					13.356,06
2019	De Luca Giuseppe	Tribunale Palermo	158.753,00		100%		158.753,00					158.753,00
2019	Cecchinato Sergio	Tribunale Palermo	85.283,00		60%		51.169,80					51.169,80
2019	Liotta Maria Issette	Tribunale Palermo	541.493,00		100%		541.493,00					541.493,00
						<b>3.513.208,08</b>	<b>808.999,86</b>	<b>-616.672,22</b>	<b>-143.953,30</b>	<b>-79.185,55</b>	<b>-343.199,57</b>	<b>3.139.187,31</b>

IL DIRETTORE  
U.O.C. Legale  
(Avv. Giorgio Vigni)



# Bilancio 2019 ASP Palermo

---

Dettaglio fondo rischi autoassicurazione (Allegato 3)

ASC NOT.	RICORRENTE	ATTO	IMPORTO	NOTE	%	FONDO 2018	NUOVE PRATICHE 2019	Variazioni valutazione pratiche non chiuse	Pratiche chiuse SENZA ESBORSO MONETARIO	Pratiche chiuse ESBORSO MONETARIO	PRATICHE CHIUSE differenza rispetto a pagato	FONDO 2019
58	2014 Rosati giuseppe	mediazione	indeterminato	probabile		0,00						0,00
35/A	2014 Campanella ivana	stragiudiziale	indeterminato	in attesa definizione istruttoria		0,00						0,00
29/A	2014 Bono Gioacchino * 1	stragiudiziale	indeterminato	in attesa riscontro controparte		0,00						0,00
43/A	2014 Pitti francesco	stragiudiziale	indeterminato	in attesa riscontro		0,00						0,00
49/A	2014 Campanella salvatore	stragiudiziale	indeterminato	in attesa valutazioni		0,00						0,00
2	2015 Martina Salvatore	citazione	36.305,00	probabile	50%	19.152,50						19.152,50
34/A	2014 Li vecchi Pietro	stragiudiziale	indeterminato	archiviata		0,00						0,00
37/A	2014 Bruno Angelo	stragiudiziale	indeterminato	in attesa definizione istruttoria		0,00						0,00
77/A	2014 Sciarrino Giacomo	citazione	150.000,00	probabile	50%	75.000,00						75.000,00
79/A	2014 Colantonio teresa (fraci mariama)	mediazione citazione	420.000,00	probabile	50%	210.000,00						210.000,00
35/A	2014 Lenzi franca	stragiudiziale	indeterminato	in attesa definizione istruttoria		0,00						0,00
39/A	2014 Cusimano	stragiudiziale	indeterminato	in attesa definizione istruttoria		0,00						0,00
34/A	2014 Capizzi Maria	stragiudiziale	270.000,00	in attesa valutazione		0,00						0,00

F/R AUTOASSICURAZIONE

Quarto trimestre 2019

1/31

IL DIRETTORE  
U.O.C. Legale  
(Avv. Giorgio Li Vigni)



ASC NOT.	RICORRENTE	ATTO	IMPORITO	NOTE	%	FONDO 2018	NUOVE PRATICHE 2019	Variazioni valutazione pratiche non chiuse	Pratiche chiuse SENZA ESBORSO MONETARIO	Pratiche chiuse ESBORSO MONETARIO	PRATICHE CHIUSE differenza rispetto a pagato	FONDO 2019
37/A	Milazzo Francesco paolo	stragiudiziale mediazione citazione	indeterminato	in attesa definizione istruttoria		0,00						0,00
39/A	Owie Hope	sequestro penale	indeterminato	in attesa determinazioni autorità giudiziaria		0,00						0,00
30/A	Bartolone Nicolò	citazione	50.000,00	probabile			50.000,00					50.000,00
37/A	Maddaloni Simone	stragiudiziale	indeterminato	in attesa definizione istruttoria		0,00						0,00
38/A	Toia Vito	stragiudiziale	indeterminato	in attesa definizione istruttoria		0,00						0,00
39/A	Tomaszewsk Edyta	stragiudiziale	indeterminato	in attesa definizione istruttoria		0,00						0,00
19/A	Virga Mariella (La Torre Giacchino)	penale mediazione citazione	indeterminato	in attesa definizione istruttoria		0,00						0,00
24/A	Argentino maria letizia	stragiudiziale	indeterminato	in attesa definizione istruttoria		0,00						0,00
30/A	Muscarella marica	atp ricorso art 702	indeterminato	in attesa definizione ATP		0,00						0,00
44/A	D'Ascoli federico	stragiudiziale	40.000,00	in attesa valutazione		0,00						0,00
46/A	Guccione Filippa	sequestro documentazione				0,00						0,00
37/A	Sorrentino francesca	citazione	4.928,43	probabile	100%	4.928,43						4.928,43
02/A	Arcidiacono Valentina	penale				0,00						0,00
36/A	Anello Michele	mediazione Ricorso	64197,66 51647,72	valutazione CAVS		25.837,36						25.837,36

F/R AUTOASSICURAZIONE  
Quarto trimestre 2019

2/31 DIRETTORE  
U.O. Ufficiale  
(Avv. Giorgio La Vigni)

ASC NOT.	RICORRENTE	ATTO	IMPORTO	NOTE	%	FONDO 2018	NUOVE PRATICHE 2019	Variazioni valutazione pratiche non chiuse	Pratiche chiuse SENZA ESBORSO MONETARIO	Pratiche chiuse ESBORSO MONETARIO	PRATICHE CHIUSE differenza rispetto a pagato	FONDO 2019
78/A	2015 Giacalone Nicolò	stragiudiziale	indeterminato	in attesa definizione istruttoria		0,00						0,00
77/A	2015 Blandino Benedetto	mediazione Ricorso	indeterminato	in attesa definizione istruttoria		0,00						0,00
38/A	2015 Battaglia Antonina	citazione	25.000,00	probabile		12.500,00						12.500,00
34/A	2015 Scibilia Francesca	mediazione citazione	380.000,00	difetto legittimazione passiva Ministero	50%	0,00						0,00
45/A	2015 Benenati Antonio	citazione	260.000,00	in attesa definizione istruttoria		0,00	300.000,00					300.000,00
4	2015 Sodaro Vincenzo	citazione	26.758,63	probabile	70%	18.731,04		-12.731,04				6.000,00
20/a	2015 Imparato Giuseppa	Citazione	23.960,90	probabile	50%	11.980,45		11.980,45				23.960,90
71/a	2015 Aricò Santo	Mediazione	646.208,30	in attesa definizione istruttoria		0,00						0,00
70/a	2015 Di Matteo Salvatore	Citazione	51.260,00	probabile	50%	25.630,00						25.630,00
3	2015 Badalamenti Provvidenza	citazione	250.000,00	probabile	100%	250.000,00						250.000,00
57/1	2015 Parisi Biagio	citazione	99.000,00	probabile	50%	99.000,00						99.000,00
4	2015 Sclafani Salvatore	Citazione	210.880,00	periti asp non ravvisano profili responsabilità	50%	20.000,00				-17.627,13	-2.372,67	0,00
14/a	2015 Lo Piccolo Francesco	citazione	11.661,96	probabile	50%	5.830,98						5.830,98

F/R AUTOASSICURAZIONE  
Quarto trimestre 2019

IL DIRETTORE  
3/31 U.O.C. Legale  
(Avv. Giorgio Li Vigni)

ASC NOT.	RICORRENTE	ATTO	IMPORTO	NOTE	%	FONDO 2018	NUOVE PRATICHE 2019	Variazioni valutazione pratiche non chiuse	Pratiche chiuse SENZA ESBORSO MONETARIO	Pratiche chiuse ESBORSO MONETARIO	PRATICHE CHIUSE differenza rispetto a pagato	FONDO 2019
76/a	Mangano Giuseppina e Buoncuore Biagio	citazione	156.820,00	probabile	50%	78.410,00						78.410,00
13/a	Ilardo Luigi	Citazione	80.000,00	probabile	50%	40.000,00						40.000,00
48/a	Scalfici Vito	Citazione	250.000,00	probabile	50%	250.000,00		-120.000,00				130.000,00
58	Rotolo Maria	Mediazione		difetto legittimazione		0,00						0,00
33/a	Nicolosi Giuseppe	Mediazione	100.000,00	in attesa definizione istruttoria		0,00						0,00
7	Cottone Calogero	Citazione	36.655,87	probabile	100%	36.655,87						36.655,87
39/A	Mangano Domenica	stragiudiziale	indeterminato	difetto legittimazione		0,00						0,00
14/A	Lucido Mirko	penale	indeterminato	in attesa determinazioni autorità giudiziaria		0,00						0,00
18/A	Raimondi Francesco	citazione	51.569,00	probabile	50%	25.784,50						25.784,50
19/A	Virzi Francesco	stragiudiziale	indeterminato	difetto legittimazione		0,00						0,00
21/A	Tortorici simona	stragiudiziale	indeterminato	in attesa definizione istruttoria in attesa		0,00						0,00
23/A	Taormina elena	penale	indeterminato	determinazioni autorità giudiziaria		0,00						0,00
24/A	Mirto Michele	stragiudiziale citazione	25000 26.000,00	probabile	50%	13.000,00						13.000,00
25/A	Imancini Alessia	Mediazione	indeterminato	probabile		54.000,00		-2.000,00				52.000,00

F/R AUTOASSICURAZIONE  
Quarto trimestre 2019

4/31 IL DIRETTORE  
U.O.C. Legale  
(Avv. Giorgio Li Vigni)

ASC NOT.	RICORRENTE	ATTO	IMPORTO	NOTE	%	FONDO 2018	NUOVE PRATICHE 2019	Variazioni valutazione pratiche non chiuse	Pratiche chiuse SENZA ESBORSO MONETARIO	Pratiche chiuse ESBORSO MONETARIO	PRATICHE CHIUSE differenza rispetto a pagato	FONDO 2019
30/A	2015	Ortoleva Francesco eredi	stragiudiziale	indeterminato	in attesa definizione istruttoria	0,00					0,00	
35/A	2015	Parisi Alfonso	sequestro penale	indeterminato	in attesa determinazioni autorità giudiziaria	0,00					0,00	
45/A	2015	Maia Francesca Maria	stragiudiziale	indeterminato	in attesa definizione istruttoria	0,00					0,00	
46/A	2015	natali Michele	citazione	253.180,64	in attesa definizione istruttoria	0,00					0,00	
47/a	2015	Albicocco Pietrina	stragiudiziale	indeterminato	difetto legittimazione	0,00					0,00	
52/a	2015	manfegna Giuseppina	stragiudiziale	indeterminato	in attesa definizione istruttoria	0,00					0,00	
53/A		Bondi Brigida	stragiudiziale	indeterminato	in attesa definizione istruttoria	0,00					0,00	
55/a	2015	Amico mattia luigi	stragiudiziale	indeterminato	in attesa definizione istruttoria	0,00					0,00	
30/a	2015	Calcagno Nicolò	citazione	17.994,89	probabile	8.997,45					8.997,45	
33/a	2015	Arcilesi Filippo	sequestro penale	indeterminato	in attesa determinazioni autorità giudiziaria	0,00					0,00	
36/a	2015	Runfolo Carmelo	stragiudiziale	indeterminato	in attesa definizione istruttoria	0,00					0,00	
71/a	2015	Costantino Ivan	stragiudiziale	indeterminato	in attesa definizione istruttoria	0,00					0,00	
75/a	2015	Di Piazza Marco	penale	indeterminato	in attesa determinazioni autorità giudiziaria	0,00					0,00	


F/R AUTOASSICURAZIONE  
Quarto trimestre 2019

5/31

ASC NOT.	RICORRENTE	ATTO	IMPORTO	NOTE	%	FONDO 2018	NUOVE PRATICHE 2019	Variazioni valutazione pratiche non chiuse	Pratiche chiuse SENZA ESBORSO MONETARIO	Pratiche chiuse ESBORSO MONETARIO	PRATICHE CHIUSE differenza rispetto a pagato	FONDO 2019
34/A	Di Franco Antonietta	citazione	5.000,00	in attesa definizione istruttoria		0,00					0,00	
31/A	Gambino Provvidenza	citazione	205.000,00	probabile	50%	102.500,00						102.500,00
07/A	Cinà Giuseppa	stragiudiziale Citazione	25.000,00	valutazione CAVS		12.500,00						12.500,00
17/A	Vivirito Luigi	stragiudiziale	indeterminato			0,00					0,00	
20/A	Ganci Alberto	stragiudiziale	indeterminato			0,00					0,00	
21/A	Giacopelli Domenico	penale	indeterminato			0,00					0,00	
22/A	Pellico Delia	penale	indeterminato			0,00					0,00	
35/a	Bivacqua Giuseppe	stragiudiziale mediazione	indeterminato	in attesa definizione istruttoria		0,00					0,00	
38/a	Crisafi Vita	stragiudiziale	indeterminato	in attesa definizione istruttoria		0,00					0,00	
47/a	La Corte Giovanni	stragiudiziale	indeterminato	in attesa definizione istruttoria		0,00					0,00	
54/a	Evola Francesco Paolo	penale	indeterminato	in attesa definizione istruttoria		0,00					0,00	
59/A	Riccobono Salvatore	stragiudiziale Citazione	680.758,00	probabile	50%	340.379,00						340.379,00
30/A	Bologna Barone Grazia	stragiudiziale	indeterminato	in attesa definizione istruttoria		0,00					0,00	
76/A	Bonura Carlo Domenico	citazione	indeterminato	in attesa definizione istruttoria		0,00					0,00	

F/R AUTOASSICURAZIONE  
Quarto trimestre 2019

6/31

  
IL DIRETTORE  
U.O.C. Leyale  
(Avv. Giorgio Li Vigni)

ASC NOT.	RICORRENTE	ATTO	IMPORTO	NOTE	%	FONDO 2018	NUOVE PRATICHE 2019	Variazioni valutazione pratiche non chiuse	Pratiche chiuse SENZA ESBORSO MONETARIO	Pratiche chiuse ESBORSO MONETARIO	PRATICHE CHIUSE differenza rispetto a pagato	FONDO 2019
34/A	Muti Salvatore	citazione	87.096,00	probabile	70%	60.967,20		-60.967,20				0,00
38/A	Giardi Raffaella	penale	indeterminato	in attesa determinazioni autorità giudiziaria		0,00						0,00
30/A	Mansicarlo Rosa	stragiudiziale	indeterminato	difetto legittimazione		0,00						0,00
31/A	Ferruggia Maria	mediazione Citazione	indeterminato € 174.491,00	probabile	50%	87.245,50						87.245,50
32/A	D'Anna Rosalia	stragiudiziale Citazione	39.276,00	probabile		25.000,00						25.000,00
30/A	Chibbaro Daniele	stragiudiziale	indeterminato	in attesa definizione istruttoria		0,00						0,00
33/A	Puglisi Gabriele	stragiudiziale	5.000.000,00	in attesa rivalutazione CAVS		0,00						0,00
39/A	Aurica Andrei	stragiudiziale	250.000,00	in attesa definizione istruttoria		0,00						0,00
13/A	Verdicaro Giuseppe	stragiudiziale ATP	indeterminato	parziale difetto legittimazione		0,00						0,00
20/A	Rasa Michele	stragiudiziale Mediazione	indeterminato	in attesa rivalutazione CAVS		0,00						0,00
27/A	Parisi Giovanni	penale	indeterminato	in attesa determinazioni autorità giudiziaria		0,00						0,00
31/A	Perez Anna	Mediazione	indeterminato	in attesa definizione istruttoria		0,00						0,00
34/A	Tripoli Salvatore	Mediazione	indeterminato	in attesa definizione istruttoria		0,00						0,00

F/R AUTOASSICURAZIONE  
Quarto trimestre 2019

7/31

IL DIRETTORE  
U.O.C. Legale  
(Avv. Giorgio Li Vigni)

ASC. NOT.	RICORRENTE	ATTO	IMPORTO	NOTE	%	FONDO 2018	NUOVE PRATICHE 2019	Variazioni valutazione pratiche non chiuse	Pratiche chiuse SENZA ESBORSO MONETARIO	Pratiche chiuse ESBORSO MONETARIO	PRATICHE CHIUSE differenza rispetto a pagato	FONDO 2019
32/A/2015	Tagliarino giulia	stragiudiziale	indeterminato	in attesa definizione istruttoria		0,00						0,00
33/A/2015	Corso Antonio	stragiudiziale	indeterminato	in attesa definizione istruttoria		0,00						0,00
31/A/2015	Regina Vincenzo	stragiudiziale	indeterminato	in attesa definizione istruttoria		0,00						0,00
2015	Di Vittorio Michelangelo	penale	indeterminato	in attesa determinazioni autorità giudiziaria		0,00						0,00
41/A/16	Minafò Alessandro	stragiudiziale		in attesa definizione istruttoria		0,00						0,00
51/A/16	Restivo Maria Stella	stragiudiziale		in attesa definizione istruttoria		0,00						0,00
37/A/16	Ponteorso Giovanni Salvatore	penale		in attesa determinazioni autorità giudiziaria		0,00						0,00
38/A/16	Tramontana Aldo	stragiudiziale		in attesa determinazioni autorità giudiziaria		0,00						0,00
32/A/16	Vaglica Silvia	citazione	25.820,00	probabile	80%	20.656,00						20.656,00
71/A/16	Mazzola Rosa	citazione	62.000,00	probabile	50%	31.000,00						31.000,00
76/A/16	Ferrara Francesca (Borgia D. + 1)	Mediazione citazione	1084383,8 citazione € 2.500.000	CTU		600.000,00						600.000,00
31/A/16	La Mattina Raffaele	Citazione	47.999,00	probabile	50%	23.999,50						23.999,50
30/A/16	Salamone Vito	stragiudiziale	indeterminato	in attesa definizione istruttoria		0,00						0,00

F/R AUTOASSICURAZIONE  
Quarto trimestre 2019

8/31

IL DIRETTORE  
U.O.C. Legale  
(Avv. Giorgio Li Vigni)

ASC NOT.	RICORRENTE	ATTO	IMPORTO	NOTE	%	FONDO 2018	NUOVE PRATICHE 2019	Variazioni valutazione pratiche non chiuse	Pratiche chiuse SENZA ESBORSO MONETARIO	Pratiche chiuse ESBORSO MONETARIO	PRATICHE CHIUSE differenza rispetto a pagato	FONDO 2019
31/A /16 2016	Sicorello Angela	stragiudiziale mediazione	indeterminato	in attesa definizione istruttoria		0,00						0,00
3 / 2016	Rizzo Paolo (n.q. Rizzo Pasquale)	Citazione	1.000.000,00	in attesa informazioni		0,00						0,00
01 / 2016	Scancarello Santina	Mediazione	23.000,00	in attesa definizione istruttoria		0,00						0,00
30/A/A/2016	Battaglia Myriam eredi	mediazione citazione	1.606.330,77	in attesa definizione istruttoria		1.606.330,77						1.606.330,77
01/A /16 2016	Motti Piero/eredi	stragiudiziale	indeterminato	in attesa definizione istruttoria		0,00						0,00
02/A /16 2016	Lo Bianco Silvia	stragiudiziale	indeterminato	in attesa definizione istruttoria		0,00						0,00
05/A /16 2016	La Grassa F.sco (n.q. minore)	stragiudiziale	indeterminato	in attesa definizione istruttoria		0,00						0,00
09/A /16 2016	Fulvio Daria	stragiudiziale		in attesa definizione istruttoria		0,00						0,00
12/A /16 2016	Battaglia Giuseppe	stragiudiziale		in attesa definizione istruttoria		0,00						0,00
13/A /16 2016	Gulino Giuseppe	stragiudiziale	indeterminato	in attesa definizione istruttoria		0,00						0,00
14/A /16 2016	Bellanca Mario	stragiudiziale	indeterminato	in attesa definizione istruttoria		0,00						0,00
19/A /16 2016	Megna Ignazio	stragiudiziale		in attesa definizione istruttoria		0,00						0,00
22/A /16 2016	Di Raffaele Concetta	stragiudiziale	Indeterminato/30 0,00	in attesa definizione istruttoria		0,00						0,00

FIR AUTOASSICURAZIONE  
Quarto trimestre 2019

9/31

  
IL DIRETTORE  
U.O.C. Legale  
(Avv. Giorgio Li Vigni)



ASC NOT.	RICORRENTE	ATTO	IMPORTO	NOTE	%	FONDO 2018	NUOVE PRATICHE 2019	Variazioni valutazione pratiche non chiuse	Pratiche chiuse SENZA ESBORSO MONETARIO	Pratiche chiuse ESBORSO MONETARIO	PRATICHE CHIUSE differenza rispetto a pagato	FONDO 2019
24/A /16 2016	Trusso Forgia Antonino	stragiudiziale		in attesa definizione istruttoria		0,00						0,00
26/A /16 2016	Longo Paololeredi	stragiudiziale		in attesa definizione istruttoria		0,00						0,00
27/A /16 2016	Segreto Grazia + 1 (n.g. Martines Angelo)	stragiudiziale Ricorso per ATP	indeterminato	in attesa definizione istruttoria		0,00						0,00
31/A /16 2016	Spoto Emanuele	stragiudiziale		in attesa definizione istruttoria		0,00						0,00
39/A /16 2016	Fioramo Filippa	stragiudiziale	30,00	valutazione CAVS	100%	30,00						30,00
44/A /16 2016	Gallo Maria	stragiudiziale		in attesa definizione istruttoria		0,00						0,00
47/A /16 2016	Ciarra Vito Vincenzo	stragiudiziale		in attesa definizione istruttoria		0,00						0,00
55/A /16 2016	Bala Falke	stragiudiziale		in attesa definizione istruttoria		0,00						0,00
33/A /16 2016	Parrino Alessio (minore)	stragiudiziale	200000	in attesa definizione istruttoria		0,00						0,00
34/A /16 2016	Palumbo Patrizia	stragiudiziale		in attesa definizione istruttoria		0,00						0,00
35/A /16 2016	Nuccio Daniele Giuseppe (minore)	stragiudiziale		in attesa definizione istruttoria - difetto legittimazione		0,00						0,00
71/A /16 2016	Cutò Maria	stragiudiziale		in attesa definizione istruttoria		0,00						0,00
72/A /16 2016	Bencivinni Giuseppe	stragiudiziale	indeterminato	in attesa definizione istruttoria		0,00						0,00
73/A /16 2016	Ranucci Giuseppa	stragiudiziale		in attesa definizione istruttoria		0,00						0,00

F/R AUTOASSICURAZIONE

Quarto trimestre 2019

10/31

IL DIRITTORE  
U.O.C. Legale  
(Avv. Giorgio Li Vigni)

ASC NOT.	RICORRENTE	ATTO	IMPORTO	NOTE	%	FONDO 2018	NUOVE PRATICHE 2019	Variazioni valutazione pratiche non chiuse	Pratiche chiuse SENZA ESBORSO MONETARIO	Pratiche chiuse ESBORSO MONETARIO	PRATICHE CHIUSE differenza rispetto a pagato	FONDO 2019
75/1 AA 2016	Ruffino Andrea (Lo Dico)	stragiudiziale mediazione citazione	2.100.000,00	probabile	50%	1.050.000,00						1.050.000,00
77/A /16 2016	Di Fede Anna	stragiudiziale		in attesa definizione istruttoria		0,00						0,00
33/A /16 2016	Candiotto Vincenzo	stragiudiziale citazione	14.688,00	definito CAVS	50%	11.750,40						11.750,40
34/A /16 2016	De Maio Cristina	stragiudiziale citazione	indeterminato	in attesa definizione istruttoria		0,00						0,00
35/A /16 2016	Gambino Rosalia	stragiudiziale	indeterminato	in attesa definizione istruttoria		0,00						0,00
36/A /16 2016	Di Genova Pasquale	stragiudiziale	indeterminato	in attesa definizione istruttoria		0,00						0,00
37/A /16 2016	Sutera Loredana	stragiudiziale		in attesa definizione istruttoria		0,00						0,00
39/A /16 2016	Ribaudò Vito	stragiudiziale	10000	in attesa definizione istruttoria		0,00						0,00
37/A /16 2016	Ortolano Giuseppa	stragiudiziale		in attesa definizione istruttoria		0,00						0,00
32/A /16 2016	Balsamo Paola (minore)	stragiudiziale	indeterminato	in attesa definizione istruttoria		0,00						0,00
31 2016	Lanno maria (minore P.V.)	Mediazione		in attesa definizione istruttoria		0,00						0,00
17/A /16 2016	Asciutto Gandolfo (n.q. minore)	stragiudiziale	indeterminato	in attesa definizione istruttoria		0,00						0,00
18/A /16 2016	Mocco Maria Concetta	stragiudiziale	indeterminato	in attesa definizione istruttoria		0,00						0,00

F/R AUTOASSICURAZIONE  
Quarto trimestre 2019

11/31

IL DIRETTORE  
U.O.C. Ispesle  
(Avv. Giorgio Li Vigni)

ASC NOT.	RICORRENTE	ATTO	IMPORTO	NOTE	%	FONDO 2018	NUOVE PRATICHE 2019	Variazioni valutazione pratiche non chiuse	Pratiche chiuse SENZA ESBORSO MONETARIO	Pratiche chiuse ESBORSO MONETARIO	PRATICHE CHIUSE differenza rispetto a pagato	FONDO 2019
21/A /16 2016	Nania Domenica	stragiudiziale	indeterminato	in attesa definizione istruttoria		0,00						0,00
24/A /16 2016	Cangialosi Anna	mediazione Citazione	89.935,80	probabile	60%	53.961,48						53.961,48
27/A /16 2016	Abbate Martin (minore) Di Stefano Valentina (madre)	stragiudiziale mediazione	374.204,00	in attesa definizione istruttoria		0,00						0,00
72/A /2015	La barbera Rosalia eredi (Griffo Vittorio)	ATP mediazione art.702	1.000.000,00	probabile	70%	700.000,00		-400.000,00				300.000,00
31/A /16 2016	Macaluso Anna	stragiudiziale citazione	17.000,00		50%	0,00	8.500,00					9.500,00
35/A /16 2016	Ribaudo Francesco (minore)	stragiudiziale	indeterminato	in attesa definizione istruttoria		0,00						0,00
39/A /16 2016	Schiera Gioacchino	stragiudiziale	indeterminato	in attesa definizione istruttoria		0,00						0,00
42/A /16 2016	Vassallo Giovanni	stragiudiziale	indeterminato	in attesa definizione istruttoria		0,00						0,00
43/A /16 2016	Dragatto Teresa	stragiudiziale	indeterminato	in attesa definizione istruttoria		0,00						0,00
292 /2016	Crivello Paola (n.q. C.S.)	citazione	1.379.475,00	probabile	50%	689.737,50		-489.737,50				200.000,00
32 /2016	Marziani Mauro + 2 (eredi Marziani Mario)	Decreto di citazione del responsabile civile	500.000,00	probabile	100%	500.000,00						500.000,00
AA /2017	Barbici Fabio Giuseppe	stragiudiziale	indeterminato	in attesa definizione istruttoria		0,00						0,00
AA /2017	Resutto Vincenza	penale	indeterminato	in attesa definizione istruttoria		0,00						0,00

F/R AUTOASSICURAZIONE  
Quarto trimestre 2019

12/31

IL DIRETTORE  
U.O. Contabile  
(Avv. Giorgio Li Vigni)

ASC NOT.	RICORRENTE	ATTO	IMPORTO	NOTE	%	FONDO 2018	NUOVE PRATICHE 2019	Variazioni valutazione pratiche non chiuse	Pratiche chiuse SENZA ESBORSO MONETARIO	Pratiche chiuse ESBORSO MONETARIO	PRATICHE CHIUSE differenza rispetto a pagato	FONDO 2019
'AA 2017	Lombardo Vita	stragiudiziale citazione	65.082,93	probabile	100%	65.082,93						65.082,93
'AA 2017	Congedo Pietro	stragiudiziale citazione	32.595,00	in attesa definizione istruttoria	0,00							0,00
3/AA 2017	Randazzo Santo	stragiudiziale	indeterminato	in attesa definizione istruttoria	0,00							0,00
3/AA 2017	Tovati Saide	penale		in attesa definizione istruttoria	0,00							0,00
3/AA 2017	Lo Biondo Agata	stragiudiziale	indeterminato	in attesa definizione istruttoria	0,00							0,00
2/AA 2017	Ventimiglia Marco	stragiudiziale		diffetto legittimazione passiva	0,00							0,00
3/AA 2017	Graziano Vincenzo	stragiudiziale mediazione citazione	42.830,00	probabile	100%	42.830,00						42.830,00
3/AA 2017	Lo Presti Angelina	stragiudiziale	indeterminato	diffetto legittimazione passiva	0,00							0,00
7/AA 2017	Giambra Emilia	stragiudiziale citazione	12.577,64	in attesa definizione istruttoria	0,00							0,00
1/AA 2017	Bono Maria Grazia	stragiudiziale	indeterminato	in attesa definizione istruttoria	0,00							0,00
4/AA 2017	Altadonna Anna	stragiudiziale	indeterminato	in attesa definizione istruttoria	0,00							0,00
5/AA 2017	Terzo giacchino	stragiudiziale	indeterminato	in attesa definizione istruttoria	0,00							0,00
4/AA 2017	Canciamilla Giuseppa	stragiudiziale	indeterminato	in attesa definizione istruttoria	0,00							0,00

F/R AUTOASSICURAZIONE  
Quarto trimestre 2019

13/31

IL DIRETTORE  
U.O.C. Legale  
(Avv. Giorgio Li Vigni)

ASC NOT.	RICORRENTE	ATTO	IMPORTO	NOTE	%	FONDO 2018	NUOVE PRATICHE 2019	Variazioni valutazione pratiche non chiuse	Pratiche chiuse SENZA ESBORSO MONETARIO	Pratiche chiuse ESBORSO MONETARIO	PRATICHE CHIUSE differenza rispetto a pagato	FONDO 2019
5/AA/2017	Intravaia Joseph	stragiudiziale	indeterminato	difetto legittimazione passiva		0,00						0,00
3/AA/2017	Lo verso daniela	stragiudiziale	indeterminato	difetto legittimazione passiva		0,00						0,00
7/AA/2017	Cerami concetta	mediazione citazione	589.418,00	probabile	75%	0,00						0,00
3/AA/2017	Cucinella grazia	penale		in attesa determinazioni autorità giudiziaria		0,00						0,00
2/AA/2017	Mamone Antonino	stragiudiziale	indeterminato	difetto legittimazione passiva		0,00						0,00
5/11/2017	Tacco Salvatore	stragiudiziale Mediazione	indeterminato 20.000,00	in attesa definizione istruttoria		0,00						0,00
3/AA/2017	Bertolino Alessandro	citazione r/c 702	43.087,00 10.000,00	probabile	50%	21.543,50		-11.543,50				10.000,00
1/AA/2017	Lo bello F.sca giuseppa	stragiudiziale Mediazione	indeterminato	in attesa definizione istruttoria		0,00						0,00
3/AA/2017	Tamburello Anna maria	stragiudiziale	indeterminato	difetto legittimazione passiva		0,00						0,00
3/AA/2017	Guglielmini e Milazzo	stragiudiziale citazione	330.000,00	probabile	50%	165.000,00						165.000,00
4/AA/2017	Di Chiara irene	stragiudiziale	indeterminato	in attesa definizione istruttoria		0,00						0,00
3/AA/2017	Micalizzi Maria	penale	indeterminato	in attesa definizione istruttoria		0,00						0,00

F/R AUTOASSICURAZIONE  
Quarto trimestre 2019

14/31

IL DIRETTORE  
U.O.C. JESAL  
(Avv. Giorgio Li Vigni)

ASC NOT.	RICORRENTE	ATTO	IMPORTO	NOTE	%	FONDO 2018	NUOVE PRATICHE 2019	Variazioni valutazione pratiche non chiuse	Pratiche chiuse SENZA ESBORSO MONETARIO	Pratiche chiuse ESBORSO MONETARIO	PRATICHE CHIUSE differenza rispetto a pagato	FONDO 2019
3/AA 2017	Cerami Alessandro	stragiudiziale mediazione ricorso	indeterminato	in attesa valutazione CAVS		0,00						0,00
50 2017	Bosco Giuseppe (n.q. B.D.)	mediazione	500.000,00	in attesa definizione istruttoria		0,00						0,00
2/AA 2017	La Fiura Angela	penale	indeterminato	in attesa determinazioni autorità giudiziaria		0,00						0,00
5/AA 2017	Di Giorgio Giacomo	penale	indeterminato	in attesa determinazioni autorità giudiziaria		0,00						0,00
3/AA 2017	Ruggia Anna maria	stragiudiziale Citazione	10.000,00		100%	10,00	10.000,00					10.000,00
3/AA 2017	Lambertino Maria	penale	indeterminato	in attesa determinazioni autorità giudiziaria		0,00						0,00
1/AA 2017	Raccuglia Anna maria	stragiudiziale	indeterminato	in attesa definizione istruttoria		0,00						0,00
2/AA 2017	Dorata Pippo	stragiudiziale	indeterminato	in attesa definizione istruttoria		0,00						0,00
4/AA 2017	De Rubeis nensi	stragiudiziale ricorso	indeterminato	in attesa definizione istruttoria		0,00						0,00
3/AA 2017	Cocuzzella valentina	segnalazione cautelativa	indeterminato	in attesa definizione istruttoria		0,00						0,00
3/AA 2017	Camariu Kevin	penale	indeterminato	in attesa determinazioni autorità giudiziaria		0,00						0,00
30/A 2017	Guarneri Nicolò	stragiudiziale ricorso	indeterminato	in attesa definizione istruttoria		0,00						0,00
35/A 2017 (e altri)	Canino Giuseppe (Gambino Dorotea e altri)	stragiudiziale mediazione citazione	indeterminato	in attesa definizione istruttoria		0,00						0,00

F/R AUTOASSICURAZIONE

Quarto trimestre 2019

15/31

IL DIRETTORE  
U.O.C. Legale  
(Avv. Giorgio Li Vigni)

ASC NOT.	RICORRENTE	ATTO	IMPORTO	NOTE	%	FONDO 2018	NUOVE PRATICHE 2019	Variazioni valutazione pratiche non chiuse	Pratiche chiuse SENZA ESBORSO MONETARIO	Pratiche chiuse ESBORSO MONETARIO	PRATICHE CHIUSE differenza rispetto a pagato	FONDO 2019
37/A /17	2017 Catanzaro Rosa Maria	stragiudiziale		in attesa definizione istruttoria								0,00
38/A /17	2017 Baisi Angelo			in attesa definizione istruttoria								0,00
39/A /17	2017 Roccamatysi Rosa	citazione	37.917,91	probabile	60%	22.750,75						22.750,75
14/A	2017 Liotta maria luisa	stragiudiziale citazione	20.442,26			0,00	25.000,00					25.000,00
15/A	2017 Vattiato Elena	stragiudiziale	indeterminato	in attesa definizione istruttoria		0,00						0,00
16/A	2017 Prestigiaco mo maria	citazione	5.000,00	difetto legittimazione passiva		0,00						0,00
3/07	2017 Di bartolo Giuseppe	Citazione	30.829,91			0,00						0,00
239	2017 Bilardello farina Rosario (eredi)	Mediazione		in attesa definizione istruttoria		0,00						0,00
21/A	2017 Riccobono Franca	stragiudiziale		in attesa definizione istruttoria		0,00						0,00
22/A	2017 Zoida conceita	stragiudiziale mediazione citazione		in attesa definizione istruttoria		0,00						0,00
24/A	2017 Foschetti Francesca	stragiudiziale		in attesa definizione istruttoria		0,00						0,00
25/A	2017 Garuffi Rosanna	stragiudiziale		in attesa definizione istruttoria		0,00						0,00
26/A	2017 Lipari Liliana	stragiudiziale		in attesa definizione istruttoria		0,00						0,00

F/R AUTOASSICURAZIONE

Quarto trimestre 2019

16/31

IL DIRETTORE  
U.O.C. Legale  
(Avv. Giorgio Di Vigni)

ASC NOT.	RICORRENTE	ATTO	IMPORTO	NOTE	%	FONDO 2018	NUOVE PRATICHE 2019	Variazioni valutazione pratiche non chiuse	Pratiche chiuse SENZA ESBORSO MONETARIO	Pratiche chiuse ESBORSO MONETARIO	PRATICHE CHIUSE differenza rispetto a pagato	FONDO 2019
27/A	2017 Mannino Francesca	stragiudiziale Mediazione		in attesa definizione istruttoria		0,00						0,00
30/A	2017 Tsatsaronis Michel	stragiudiziale	750,00	probabile	100%	750,00		-50,00		-700,00		0,00
41/A	2017 Cangialosi Marco Antonio	stragiudiziale		in attesa definizione istruttoria		0,00						0,00
45/A	2017 Gargano Natascia	stragiudiziale mediazione		in attesa definizione istruttoria		3.000,00						3.000,00
58/A	2017 Grugliardito Maria	Penale		in attesa definizione istruttoria		0,00						0,00
186	2017 Comune di Misilmeri	Tribunale		in attesa definizione istruttoria		0,00						0,00
31/A	2017 Lo Vecchio Giuseppe	stragiudiziale citazione	1357,26	probabile	100%	1.357,26						1.357,26
39/A	2017 Petronio Fabio	stragiudiziale mediazione	1.632.082,00	in attesa definizione istruttoria		0,00						0,00
70/A	2017 Russo Maria Antonina	stragiudiziale		in attesa definizione istruttoria		0,00						0,00
73/A	2017 Prinzi Valli Antonio	stragiudiziale	244,00			0,00		140,00		-140,00		0,00
74/A	2017 La Bua Luana	Mediazione	50.000,00	in attesa definizione istruttoria		0,00						0,00
75/A	2017 Greco Giuseppe	stragiudiziale		in attesa definizione istruttoria		0,00						0,00
78/A	2017 Riesi Girolamo (minore Riesi Michele)	stragiudiziale citazione	5420,72		20%	0,00	1.084,14					1.084,14

F/R AUTOASSICURAZIONE

Quarto trimestre 2019

17/31

IL DIRETTORE  
U.O.C. Legale  
(Avv. Giorgio Li Vigni)



ASC NOT.	RICORRENTE	ATTO	IMPORTO	NOTE	%	FONDO 2018	NUOVE PRATICHE 2019	Variazioni valutazione pratiche non chiuse	Pratiche chiuse SENZA ESBORSO MONETARIO	Pratiche chiuse ESBORSO MONETARIO	PRATICHE CHIUSE differenza rispetto a pagato	FONDO 2019
79/A /17	Maggiore Rosaria (D'Ancona felice + 2 eredi)	stragiudiziale mediazione	1.180.662,00	in attesa definizione istruttoria		0,00						0,00
35/A /17	Ventimiglia Michele	penale		in attesa definizione istruttoria		0,00						0,00
37/A /17	Di Chiara giuseppe (minore Di Chiara Pio)	stragiudiziale mediazione citazione	21.205,00	probabile	50%	10.602,50						10.602,50
32/A /17	Scannavino Vincenzo	stragiudiziale		in attesa definizione istruttoria		0,00						0,00
34/A /17	Zito Emanuela	stragiudiziale		in attesa definizione istruttoria		0,00						0,00
35/A /17	Mancino francesco	stragiudiziale		in attesa definizione istruttoria		0,00						0,00
37/A /17	Marotana Rosaria	stragiudiziale		in attesa definizione istruttoria		0,00						0,00
39/A /17	Cataudella Antonio	stragiudiziale		in attesa definizione istruttoria		0,00						0,00
16/A /17	Farina Giovanni	Penale		in attesa definizione istruttoria		0,00						0,00
19/A /17	Oliva Rosario	stragiudiziale		in attesa definizione istruttoria		0,00						0,00
30/A /16	Salvaggio Rosalba (eredi Roberto e Angelo Rini)	stragiudiziale ricorso		giudizio pendente		0,00						0,00
20/A /17	Perez Salvatore	penale		in attesa definizione istruttoria		0,00						0,00
2/AA 8	La fara Giuseppa	stragiudiziale		in attesa definizione istruttoria		0,00						0,00

F/R AUTOASSICURAZIONE  
Quarto trimestre 2019

18/31

IL DIRETTORE  
U.O.C. Legate  
(Avv. Giorgio Li Vigni)

ASC NOT.	RICORRENTE	ATTO	IMPORTO	NOTE	%	FONDO 2018	NUOVE PRATICHE 2019	Variazioni valutazione pratiche non chiuse	Pratiche chiuse SENZA ESBORSO MONETARIO	Pratiche chiuse ESBORSO MONETARIO	PRATICHE CHIUSE differenza rispetto a pagato	FONDO 2019
5/AA 8	2018 Sanchez Nora Patricia	svagrazione mediazione ciliazione	786.422,25		0,00	0,00	300.000,00					300.000,00
3/AA 8	2018 Perri Leonarda	stragiudiziale		in attesa definizione istruttoria	0,00	0,00					0,00	
3/AA 8	2018 Parisi Cristina	stragiudiziale		in attesa definizione istruttoria	0,00	0,00					0,00	
4/AA 8	2018 Cutofa Tommaso	stragiudiziale mediazione		difetto legittimazione	0,00	0,00					0,00	
5/AA 8	2018 Pupella Luigi	stragiudiziale		in attesa definizione istruttoria	0,00	0,00					0,00	
7/16 2018	Mangione Rita	stragiudiziale		in attesa definizione istruttoria	0,00	0,00					0,00	
3/AA 8	2018 Alfano giuseppe	stragiudiziale		difetto legittimazione	0,00	0,00					0,00	
3/AA 8	2018 Costa carlo	stragiudiziale		in attesa definizione istruttoria	0,00	0,00					0,00	
3/AA 8	2018 Toia Cristian	stragiudiziale		difetto legittimazione	0,00	0,00					0,00	
3/AA 8	2018 Oliveri maria Antonietta	stragiudiziale		in attesa definizione istruttoria	200,00	200,00					200,00	
5/AA 8	2018 Ciulla Rosa	stragiudiziale		in attesa definizione istruttoria	0,00	0,00					0,00	
3/AA 8	2018 Ribaldo Francesco	stragiudiziale		in attesa definizione istruttoria	0,00	0,00					0,00	
7/AA 8	2018 Longo Francesca e Ruisi caterina	Penale		in attesa definizione istruttoria	0,00	0,00					0,00	
3/AA 8	2018 Giannone Sonia	stragiudiziale ATP	68.084,03	probabile	100%	25.000,00		43.084,03				68.084,03

F/R AUTOASSICURAZIONE  
Quarto trimestre 2019

19/31

IL DIRETTORE  
U.O. Legale  
(Avv. Giorgio Li Vigni)

ASC NOT.	RICORRENTE	ATTO	IMPORTE	NOTE	%	FONDO 2018	NUOVE PRATICHE 2019	Variazioni valutazione pratiche non chiuse	Pratiche chiuse SENZA ESBORSO MONETARIO	Pratiche chiuse ESBORSO MONETARIO	PRATICHE CHIUSE differenza rispetto a pagato	FONDO 2019
3/AA 8	2018 Alongi Antonina	stragiudiziale mediazione ATP	150000	in attesa definizione istruttoria		0,00						0,00
2/AA 8	2018 Rizzuto Anna Liliana	ricorso	79.000,00	probabile			63.200,00					63.200,00
3/AA 8	2018 Manno Antonino	stragiudiziale Ricorso ATP		in attesa definizione istruttoria		0,00						0,00
3/AA 8	2018 Cassaro Antonio	stragiudiziale		in attesa definizione istruttoria		0,00						0,00
7/AA 8	2018 Barbato carmelia	stragiudiziale		in attesa definizione istruttoria		0,00						0,00
3/AA 8	2018 Paterno Maria Antonio	stragiudiziale		in attesa definizione istruttoria		0,00						0,00
1/AA 8	2018 Randazzo Grazia	stragiudiziale		in attesa definizione istruttoria		0,00						0,00
2/AA 8	2018 Troia Andrea	stragiudiziale		in attesa definizione istruttoria		0,00						0,00
4/AA 8	2018 Signorello Emanuele	stragiudiziale		in attesa definizione istruttoria		0,00						0,00
3/AA 8	2018 Sinatra salvatore	stragiudiziale		in attesa definizione istruttoria		0,00						0,00
3/AA 8	2018 Lo Monaco giacomo	stragiudiziale		in attesa definizione istruttoria		0,00						0,00
3/AA 8	2018 Paternostro Damiano paolo	stragiudiziale		diritto legittimazione		0,00						0,00
3/AA 8	2018 Lo Presti Giuseppe	stragiudiziale		in attesa definizione istruttoria		0,00						0,00

F/R AUTOASSICURAZIONE  
Quarto trimestre 2019

20/31

IL DIRETTORE  
U.O.C. Casale  
(Avv. Giorgio Di Tigni)

ASC NOT.	RICORRENTE	ATTO	IMPORTO	NOTE	%	FONDO 2018	NUOVE PRATICHE 2019	Variazioni valutazione pratiche non chiuse	Pratiche chiuse SENZA ESBORSO MONETARIO	Pratiche chiuse ESBORSO MONETARIO	PRATICHE CHIUSE differenza rispetto a pagato	FONDO 2019
1/AA 8	2018 Montaperto Alice	stragiudiziale mediazione citazione	800.618,88	probabile	80%	640.495,10						640.495,10
	Di Sparti Antonino	Mediazione	80.000,00	in attesa definizione istruttoria		0,00						0,00
4/AA 8	2018 Afferi Angelo benedetto (Di fazio)	Citazione responsabile civile				0,00	100.000,00					100.000,00
5/AA 8	2018 La Licata Rosalia	stragiudiziale		in attesa definizione istruttoria		0,00						0,00
5/AA 8	2018 Schiro Francesco	stragiudiziale		in attesa definizione istruttoria		0,00						0,00
3/AA 8	2018 Buttafuoco Luciano	stragiudiziale		in attesa definizione istruttoria		0,00						0,00
2/AA 8	2018 Cangemi Giovanni (eredi Muliè Angela, Cangemi Franca Maria, Francesco)	stragiudiziale		in attesa definizione istruttoria		0,00						0,00
4/AA 8	2018 Guccione Grate Maria	stragiudiziale		in attesa definizione istruttoria		0,00						0,00
3/AA 8	2018 Lorico Simona ( erede Sileno Silvana)	stragiudiziale		in attesa definizione istruttoria		0,00						0,00
1/AA 8	2018 Sauro Carmela	stragiudiziale citazione	113.411,85	in attesa definizione istruttoria	50%	0,00	56.705,93					56.705,93
3/AA 8	2018 Millefiori Denzo Antonina	stragiudiziale		in attesa definizione istruttoria		0,00						0,00
3/AA 8	2018 Viola Francesca	stragiudiziale		in attesa definizione istruttoria		0,00						0,00
3/AA 8	2018 Milione Giacomo	stragiudiziale		in attesa definizione istruttoria		0,00						0,00

F/R AUTOASSICURAZIONE

Quarto trimestre 2019

21/31

ASC NOT.	RICORRENTE	ATTO	IMPORTO	NOTE	%	FONDO 2018	NUOVE PRATICHE 2019	Variazioni valutazione pratiche non chiuse	Pratiche chiuse SENZA ESBORSO MONETARIO	Pratiche chiuse ESBORSO MONETARIO	PRATICHE CHIUSE differenza rispetto a pagato	FONDO 2019
5/AA 8	2018 Gurreri Sergio	stragiudiziale ricorso 696 ricorso 702	200.000,00	probabile	100%	0,00	200.000,00					200.000,00
3/AA 8	2018 Sampognaro Francesco	stragiudiziale		in attesa definizione istruttoria		0,00						0,00
30/A /18	2018 Conigliaro Giusi	stragiudiziale Ricorso ATP	indeterminato	in attesa definizione istruttoria		0,00						0,00
35/A /18	2018 Sebregondo Girolamo	stragiudiziale		in attesa definizione istruttoria		0,00						0,00
38/1	2018 Mrosi Lilliana Rosaria	stragiudiziale		in attesa definizione istruttoria		0,00						0,00
10/A /18	2018 Giordano Attilio	stragiudiziale		in attesa definizione istruttoria		0,00						0,00
20/A /18	2018 Badalamenti Marika (minore)	stragiudiziale citazione	35564,46	probabile	50%	17.782,08						17.782,08
21/A /18	2018 Giaconia Martino	stragiudiziale		in attesa definizione istruttoria		0,00						0,00
26/A /18	2018 Riggio Ninfà	stragiudiziale		in attesa definizione istruttoria		0,00						0,00
29/A /18	2018 Filippello Alessandro	stragiudiziale		in attesa definizione istruttoria		0,00						0,00
30/A /18	2018 Bonura Rosa	stragiudiziale		in attesa definizione istruttoria		0,00						0,00
10/A	2018 Ardente Anna maria	stragiudiziale		in attesa definizione istruttoria		0,00						0,00
42/A /18	2018 Rio Giuseppe	stragiudiziale		in attesa definizione istruttoria		0,00						0,00

F/R AUTOASSICURAZIONE

Quarto trimestre 2019

22/31

IL DIRETTORE  
U.O.C. Legale  
(Avv. Giorgio Li Vigni)

ASC NOT.	RICORRENTE	ATTO	IMPORTO	NOTE	%	FONDO 2018	NUOVE PRATICHE 2019	Variazioni valutazione pratiche non chiuse	Pratiche chiuse SENZA ESBORSO MONETARIO	Pratiche chiuse ESBORSO MONETARIO	PRATICHE CHIUSE differenza rispetto a pagato	FONDO 2019
45/A/18	2018 Sampino Francesca Paola	stragiudiziale citazione	16.918,39	in attesa definizione istruttoria		0,00						0,00
48/A/18	2018 Lo Buglio Caterina	stragiudiziale		in attesa definizione istruttoria		0,00						0,00
49/A/18	2018 Bonomo Filippo Giuseppe	stragiudiziale		in attesa definizione istruttoria		0,00						0,00
52/A/18	2018 D'Anna Valentina	stragiudiziale		in attesa definizione istruttoria		0,00						0,00
54/A/18	2018 Lorefice Antonino	stragiudiziale		in attesa definizione istruttoria		0,00						0,00
55/A/18	2018 Filangeri Anna	stragiudiziale		in attesa definizione istruttoria		0,00						0,00
30/A/18	2018 Barcia Salvatore	stragiudiziale		in attesa definizione istruttoria		0,00						0,00
33/A/18	2018 Gagliati Romualdo	stragiudiziale mediazione		in attesa definizione istruttoria		0,00						0,00
70/A/18	2018 Teofili Saveria (Parisi Emanuela e c. i credi)	stragiudiziale mediazione	520.000,00	in attesa definizione istruttoria		0,00						0,00
72/A/18	2018 Mazzoia Vincenzo	stragiudiziale		in attesa definizione istruttoria		0,00						0,00
77/A/18	2018 Ferrara Antonio	stragiudiziale		in attesa definizione istruttoria		0,00						0,00
78/A/18	2018 Melodia Giampiero	stragiudiziale		in attesa definizione istruttoria		0,00						0,00
79/A/18	2018 Lo Verde Sergio	stragiudiziale citazione	48.713,50		50%	0,00	24.356,75					24.356,75

F/R AUTOASSICURAZIONE

Quarto trimestre 2019

23/31

ASC NOT.	RICORRENTE	ATTO	IMPORTO	NOTE	%	FONDO 2018	NUOVE PRATICHE 2019	Variazioni valutazione pratiche non chiuse	Pratiche chiuse SENZA ESBORSO MONETARIO	Pratiche chiuse ESBORSO MONETARIO	PRATICHE CHIUSE differenza rispetto a pagato	FONDO 2019
30/A /18	2018 Buzzanca Emedocle	stragiudiziale mediazione	26.000,00	probabile	50%		13.000,00					13.000,00
33/A /18	2018 Bellassai Salvatore	stragiudiziale		in attesa definizione istruttoria		0,00						0,00
37/A /18	2018 Lucchese Onofria	stragiudiziale		in attesa definizione istruttoria		0,00						0,00
38/A /18	2018 Amoroso Vanilia	stragiudiziale		in attesa definizione istruttoria		0,00						0,00
32/A /18	2018 Catabrò Gaspare	stragiudiziale		in attesa definizione istruttoria		0,00						0,00
78/A /15	2018 Scimeca fabio	stragiudiziale		probabile		6.000,00						6.000,00
37/A /18	2018 Casurci Anna	stragiudiziale		in attesa definizione istruttoria		0,00						0,00
32/A /18	2018 Marino Maria Concetta	stragiudiziale		in attesa definizione istruttoria		0,00						0,00
34/A /18	2018 Napoli Rosa	Ricorso art. 696	indeterminabile	in attesa definizione istruttoria		0,00						0,00
37/A /18	2018 Abate Paola	stragiudiziale		in attesa definizione istruttoria		0,00						0,00
38/A /18	2018 Maura Alessia	stragiudiziale		in attesa definizione istruttoria		0,00						0,00
11/A /18	2018 Picone Rosalia	stragiudiziale		in attesa definizione istruttoria		0,00						0,00
12/A /18	2018 Atanasio Crocifissa	stragiudiziale		in attesa definizione istruttoria		0,00						0,00

F/R AUTOASSICURAZIONE  
Quarto trimestre 2019

24/31

IL DIRETTORE  
U.O.C. Centrale  
(Avv. Giorgio Di Vigni)

ASC NOT.	RICORRENTE	ATTO	IMPORTO	NOTE	%	FONDO 2018	NUOVE PRATICHE 2019	Variazioni valutazione pratiche non chiuse	Pratiche chiuse SENZA ESBORSO MONETARIO	Pratiche chiuse ESBORSO MONETARIO	PRATICHE CHIUSE differenza rispetto a pagato	FONDO 2019
13/A /18	2018 Cipolla Rosaria	stragiudiziale citazione	50.000,00	probabile	50%		25.000,00					25.000,00
17/A /18	2018 Pintacuda Provvidenza	stragiudiziale		in attesa definizione istruttoria	0,00	0,00						0,00
31/A /18	2018 Salerno Provvidenza	stragiudiziale		in attesa definizione istruttoria	0,00	0,00						0,00
32/A /18	2018 Lo Cicero Onofrio	stragiudiziale ricorso ATP		in attesa definizione istruttoria	0,00	0,00	162.000,00					162.000,00
33/A	2018 Carfino Rinaldo	Citazione	1.029.999,00	diretto notifica	0,00	0,00						0,00
3/AA 9	2018 Paterno Elena	stragiudiziale		in attesa definizione istruttoria								0,00
7/AA 9	2018 Lombardo Concetta	Penale		in attesa definizione istruttoria								0,00
3/AA 9	2019 Manni Kevin (min.) Mannino Giuseppe / Abbate Pierina	stragiudiziale		in attesa definizione istruttoria								0,00
2/AA 9	2019 Veila Matteo	Mediazione		in attesa definizione istruttoria								0,00
4/AA 9	2019 Stocker Marianna	Penale		in attesa definizione istruttoria								0,00
5/AA 9	2019 Accetta Giovanni	stragiudiziale		in attesa definizione istruttoria								0,00
3/AA 9	2019 Foderà Vito	stragiudiziale		in attesa definizione istruttoria			150,00					150,00
1/AA 9	2019 D'Anna Maria Rosa	stragiudiziale citazione	4.800,00	probabile	50%		2.400,00					2.400,00

F/R AUTOASSICURAZIONE  
Quarto trimestre 2019

25/31

IL DIRETTORE  
U.O.C. Legale  
(Avv. Giorgio Li Vigni)



ASC NOT.	RICORRENTE	ATTO	IMPORTO	NOTE	%	FONDO 2018	NUOVE PRATICHE 2019	Variazioni valutazione pratiche non chiuse	Pratiche chiuse SENZA ESBORSO MONETARIO	Pratiche chiuse ESBORSO MONETARIO	PRATICHE CHIUSE differenza rispetto a pagato	FONDO 2019
2/AA 9	2019 Taormina Piovino Antonio	Art. 696	2.871.855,00	probabile	10%		287.185,50					287.185,50
3/AA 9	2019 Giaino Filomena	stragiudiziale		in attesa definizione istruttoria								0,00
4/AA 9	2019 Guarino Carlo	stragiudiziale		in attesa definizione istruttoria								0,00
5/AA 9	2019 Penzo Elia	stragiudiziale		in attesa definizione istruttoria								0,00
3/AA 9	2019 Del Bono Paola	Penale		in attesa definizione istruttoria								0,00
3/19	2019 Sanaliffo Lucia	stragiudiziale		in attesa definizione istruttoria								0,00
3/AA 9	2019 Lunetta Silvano	stragiudiziale mediazione	26.000,00	in attesa definizione istruttoria								0,00
4/AA 9	2019 Seidita Lorenzo	stragiudiziale		in attesa definizione istruttoria								0,00
5/AA 9	2019 Terzulli Aldo	stragiudiziale		in attesa definizione istruttoria								0,00
3/AA 9	2019 Chinnici Simona	stragiudiziale		in attesa definizione istruttoria								0,00
3/AA 9	2019 Girgenti Concetta	stragiudiziale mediazione citazione		in attesa definizione istruttoria								0,00
1/AA 9	2019 Pecoraro Monia	stragiudiziale		in attesa definizione istruttoria								0,00
2/AA 9	2019 Fodera Vito	stragiudiziale		probabile			150,00					150,00

F/R AUTOASSICURAZIONE

Quarto trimestre 2019

26/31

IL DIRETTORE  
U. C. C. Legale  
(Avv. Giorgio Li Vi)

ASC NOT.	RICORRENTE	ATTO	IMPORTO	NOTE	%	FONDO 2018	NUOVE PRATICHE 2019	Variazioni valutazione pratiche non chiuse	Pratiche chiuse SENZA ESBORSO MONETARIO	Pratiche chiuse ESBORSO MONETARIO	PRATICHE CHIUSE differenza rispetto a pagato	FONDO 2019
3/AA 9	2019 Friscia Viviana	Penale		in attesa definizione istruttoria								0,00
4/AA 9	2019 Frittitta Eleonora	stragiudiziale		in attesa definizione istruttoria								0,00
7/AA 9	2019 Villadoro Stefania	stragiudiziale		in attesa definizione istruttoria								0,00
3/AA 9	2019 Bellavista Filippo	stragiudiziale		in attesa definizione istruttoria								0,00
3/AA 9	2019 Belfiore Rita	stragiudiziale mediazione citazione	15000 17.000,00	in attesa definizione istruttoria								0,00
2/AA 9	2019 De Paola Maria (strano)	stragiudiziale ricorso		in attesa definizione istruttoria								0,00
3/AA 9	2019 Masi Nicola	stragiudiziale		in attesa definizione istruttoria								0,00
4/AA 9	2019 Sammy Yaw	stragiudiziale		in attesa definizione istruttoria								0,00
3/AA 9	2019 Messina Salvatore	Penale		in attesa definizione istruttoria								0,00
7/AA 019	2019 Cannatella Patrizia	stragiudiziale		in attesa definizione istruttoria								0,00
3/AA 9	2019 Palazzotto Giulia Maria	stragiudiziale		in attesa definizione istruttoria								0,00
3/AA 9	2019 Bonaccorso Giansalvo	stragiudiziale		in attesa definizione istruttoria								0,00
37	2019 Polizzi Ignazio	Citazione	4.942,00	in attesa definizione istruttoria								0,00

FIR AUTOASSICURAZIONE

Quarto trimestre 2019

27/31

  
 IL DIRETTORE  
 U.O.C. Legale  
 (Avv. Giorgio Li Vigni)

ASC NOT.	RICORRENTE	ATTO	IMPORITO	NOTE	%	FONDO 2018	NUOVE PRATICHE 2019	Variazioni valutazione pratiche non chiuse	Pratiche chiuse SENZA ESBORSO MONETARIO	Pratiche chiuse ESBORSO MONETARIO	PRATICHE CHIUSE differenza rispetto a pagato	FONDO 2019
3/AA 9	2019) Mannino Vincenzo	stragiudiziale		in attesa definizione istruttoria							0,00	
7/AA 9	2019) Milio Giuseppe	stragiudiziale ricorso 696		in attesa definizione istruttoria							0,00	
3/AA 9	2019) Cirrincione Silvia	stragiudiziale		in attesa definizione istruttoria							0,00	
3/AA 9	2019) Tobia Nicola	stragiudiziale		probabile			300,00				300,00	
2/AA 9	Tarantino Sandra	stragiudiziale		in attesa definizione istruttoria							0,00	
3/AA 9	Tarantino Vincenza	stragiudiziale		in attesa definizione istruttoria							0,00	
3/AA 9	Vaccaro Anna Maria	stragiudiziale		in attesa definizione istruttoria							0,00	
3/AA 9	Cusimano Riccardo (deceduto) F.sco e Sardoisco Valentina (genitori)	stragiudiziale		in attesa definizione istruttoria							0,00	
35/A /19	2019) Siragusa Giuseppe	mediazione		in attesa definizione istruttoria							0,00	
180	2019) Sabatino Michele	citazione	26.000,00	probabile	50%		13.000,00				13.000,00	
14/A /17	2019) Vecchio Domenico	ricorso		in attesa definizione istruttoria							0,00	
200	2019) Taravella Vincenzo	ricorso	13.373,00	probabile	50%		6.686,50				6.686,50	
32/A /19	2019) Amoroso Rita Carmela	stragiudiziale		in attesa definizione istruttoria							0,00	

F/R AUTOASSICURAZIONE  
Quarto trimestre 2019

28/31

IL DIRITTORE  
U.O.C. Legale  
(Avv. Giorgio Li Vigni)

ASC NOT.	RICORRENTE	ATTO	IMPORTO	NOTE	%	FONDO 2018	NUOVE PRATICHE 2019	Variazioni valutazione pratiche non chiuse	Pratiche chiuse SENZA ESBORSO MONETARIO	Pratiche chiuse ESBORSO MONETARIO	PRATICHE CHIUSE differenza rispetto a pagato	FONDO 2019
06/A /19	2019 Oriando Giovanni	stragiudiziale		in attesa definizione istruttoria								0,00
07/A /19	2019 Ansaldi Vittoria	stragiudiziale		in attesa definizione istruttoria								0,00
10/A /19	2019 Di Prima Anna	stragiudiziale		in attesa definizione istruttoria								0,00
11/A /19	2019 Tolomello Francesco	stragiudiziale		in attesa definizione istruttoria								0,00
16/A /19	2019 D'Amato Dario	stragiudiziale		in attesa definizione istruttoria								0,00
17/A /19	2019 Farina Giuseppe e Bruno Antonina	stragiudiziale		in attesa definizione istruttoria								0,00
20/A /19	2019 Cogliardo Roberta Debora	stragiudiziale		in attesa definizione istruttoria								0,00
27/A /19	2019 Pupillo Antonio	stragiudiziale		in attesa definizione istruttoria								0,00
28/A /19	2019 Cassata Mauro	stragiudiziale		in attesa definizione istruttoria								0,00
31/A /19	2019 Spatola Nicolò	stragiudiziale		in attesa definizione istruttoria								0,00
32/A /19	2019 Bacino Bartolomeo	stragiudiziale		in attesa definizione istruttoria								0,00
33/A /19	2019 Mannino Nicola Alberto	stragiudiziale		in attesa definizione istruttoria								0,00
34/A /19	2019 Buffa Rosario	stragiudiziale		in attesa definizione istruttoria								0,00

F/R AUTOASSICURAZIONE

Quarto trimestre 2019

29/31

ASC NOT.	RICORRENTE	ATTO	IMPORTO	NOTE	%	FONDO 2018	NUOVE PRATICHE 2019	Variazioni valutazione pratiche non chiuse	Pratiche chiuse SENZA ESBORSO MONETARIO	Pratiche chiuse ESBORSO MONETARIO	PRATICHE CHIUSE differenza rispetto a pagato	FONDO 2019
37/A /19	2019 Indricchio Alessandro Giuseppe	stragiudiziale		in attesa definizione istruttoria								0,00
38/A /19	2019 Benedetto Cusimano	stragiudiziale		in attesa definizione istruttoria								0,00
40/A /19	2019 Palazzolo Francesco	stragiudiziale		in attesa definizione istruttoria								0,00
46/A /19	2019 Giunta Rosaria	stragiudiziale Ricorso art. 696	indeterminato	in attesa definizione istruttoria								0,00
52/A /19	2019 Smedile Ester ( Camiciotto Anna Maria medico)	stragiudiziale		in attesa definizione istruttoria								0,00
53/A /19	2019 Marforana Salvatore	stragiudiziale		in attesa definizione istruttoria								0,00
54/A /19	2019 D'Amico Carmela	stragiudiziale		in attesa definizione istruttoria								0,00
57/A /19	2019 Schiera Giuseppe	stragiudiziale		in attesa definizione istruttoria								0,00
31/A /19	2019 Soldati Tamara Orsola	stragiudiziale		in attesa definizione istruttoria								0,00
53/A /19	2019 Cannino Carmela	stragiudiziale		in attesa definizione istruttoria								0,00
34/A /19	2019 Taormina Maria Giovanna	mediazione	169.678,30	in attesa definizione istruttoria								0,00
35/A /19	2019 Cozzo Giuseppe	stragiudiziale		in attesa definizione istruttoria								0,00
37/A /19	2019 Celestre Pierpaolo	stragiudiziale		in attesa definizione istruttoria								0,00

F/R AUTOASSICURAZIONE

Quarto trimestre 2019


30/31

ASC NOT.	RICORRENTE	ATTO	IMPORTO	NOTE	%	FONDO 2018	NUOVE PRATICHE 2019	Variazioni valutazione pratiche non chiuse	Pratiche chiuse SENZA ESBORSO MONETARIO	Pratiche chiuse ESBORSO MONETARIO	PRATICHE CHIUSE differenza rispetto a pagato	FONDO 2019
54/1	2019 Tresoldi Rosario	Citazione	780.752,42	Probabile	80%		624.601,94					624.601,94
32/1	2019 Am Trust	atto di citazione di terzo		in attesa informazioni								
39/A /19	Spera Giuseppe (Eredi Celestia Anna + 2)	stragiudiziale		in attesa definizione istruttoria		8.223.890,05	2.273.320,76	-1.041.924,76	0,00	-18.467,13	-2.372,87	9.434.546,04

F/R AUTOASSICURAZIONE  
Quarto trimestre 2019

31/31

IL DIRETTORE  
U.O.C. Legale  
(Avv. Giuseppe Li Vigni)





# Bilancio 2019 ASP Palermo

---

Dati SIOPE ex comma 11 art. 77 quater DL 112/2008 (Allegato 4)

dal 01/01/2019

al 31/12/2019

**CODICE SIOPE 6500-ALTRE OPERAZIONI FINANZIARIE**

TIPO DOCUMENTO	NUMERO MAND/REVE	DATA MAND/REVE	FORNITORE/CLIENTE	IMPORTO
<b>TOTALE PER CODICE SIOPE</b>				<b>62.500,89</b>

**CODICE SIOPE 3102-RIMBORSI SPESE PER PERSONALE COMANDATO**

TIPO DOCUMENTO	NUMERO MAND/REVE	DATA MAND/REVE	FORNITORE/CLIENTE	IMPORTO
<b>TOTALE PER CODICE SIOPE</b>				<b>837.694,19</b>

**CODICE SIOPE 3106-ALTRI CONCORSI, RECUPERI E RIMBORSI**

TIPO DOCUMENTO	NUMERO MAND/REVE	DATA MAND/REVE	FORNITORE/CLIENTE	IMPORTO
<b>TOTALE PER CODICE SIOPE</b>				<b>1.943.522,37</b>

**CODICE SIOPE 3201-FITTI ATTIVI**

TIPO DOCUMENTO	NUMERO MAND/REVE	DATA MAND/REVE	FORNITORE/CLIENTE	IMPORTO
<b>TOTALE PER CODICE SIOPE</b>				<b>97.318,58</b>

**CODICE SIOPE 1700-ENTRATE PER PRESTAZIONI NON SANITARIE**

TIPO DOCUMENTO	NUMERO MAND/REVE	DATA MAND/REVE	FORNITORE/CLIENTE	IMPORTO
<b>TOTALE PER CODICE SIOPE</b>				<b>886.059,47</b>

**CODICE SIOPE 2102-CONTR.E TRASF.CORRENTI DA REG. E PROV.AUTON.PER QUOTA FONDO SAN.REG.INDISTINTO**

TIPO DOCUMENTO	NUMERO MAND/REVE	DATA MAND/REVE	FORNITORE/CLIENTE	IMPORTO
<b>TOTALE PER CODICE SIOPE</b>				<b>490.669.626,00</b>

**CODICE SIOPE 6500-ALTRE OPERAZIONI FINANZIARIE**

TIPO DOCUMENTO	NUMERO MAND/REVE	DATA MAND/REVE	FORNITORE/CLIENTE	IMPORTO
<b>TOTALE PER CODICE SIOPE</b>				<b>1.083.409,14</b>

**CODICE SIOPE 2103-CONTR.E TRASF.CORRENTI DA REG. E PROV.AUTON.PER QUOTA FONDO SAN.REG.VINCOLATO**

TIPO DOCUMENTO	NUMERO MAND/REVE	DATA MAND/REVE	FORNITORE/CLIENTE	IMPORTO
<b>TOTALE PER CODICE SIOPE</b>				<b>836.550.063,44</b>

**CODICE SIOPE 3101-RIMBORSI ASSICURATIVI**

TIPO DOCUMENTO	NUMERO MAND/REVE	DATA MAND/REVE	FORNITORE/CLIENTE	IMPORTO
<b>TOTALE PER CODICE SIOPE</b>				<b>203.311,73</b>

**CODICE SIOPE 1500-ENTRATE X PRESTAZIONI SANITARIE EROGATE A SOGGETTI PRIVATI**

TIPO DOCUMENTO	NUMERO MAND/REVE	DATA MAND/REVE	FORNITORE/CLIENTE	IMPORTO
----------------	------------------	----------------	-------------------	---------



TOTALE PER CODICE SIOPE 4.207.471,34

**CODICE SIOPE 3104-RESTITUZIONE FONDI ECONOMICI**

TIPO DOCUMENTO	NUMERO MAND/REVE	DATA MAND/REVE	FORNITORE/CLIENTE	IMPORTO
----------------	---------------------	-------------------	-------------------	---------

TOTALE PER CODICE SIOPE 74.646,26

**CODICE SIOPE 1400-ENTRATE X PRESTAZ. SANITARIE E SOCIO SANITARIE A RILEV.SANIT.ALTR. AMMINISTRAZION**

TIPO DOCUMENTO	NUMERO MAND/REVE	DATA MAND/REVE	FORNITORE/CLIENTE	IMPORTO
----------------	---------------------	-------------------	-------------------	---------

TOTALE PER CODICE SIOPE 706.192,19

**CODICE SIOPE 1600-ENTRATE PER PRESTAZIONI SANITARIE EROGATE IN REGIME DI INTRAMOENIA**

TIPO DOCUMENTO	NUMERO MAND/REVE	DATA MAND/REVE	FORNITORE/CLIENTE	IMPORTO
----------------	---------------------	-------------------	-------------------	---------

TOTALE PER CODICE SIOPE 770.500,85

**CODICE SIOPE 1100-COMPARTECIPAZIONE ALLA SPESA PER PRESTAZIONI SANITARIE (TICKET)**

TIPO DOCUMENTO	NUMERO MAND/REVE	DATA MAND/REVE	FORNITORE/CLIENTE	IMPORTO
----------------	---------------------	-------------------	-------------------	---------

TOTALE PER CODICE SIOPE 3.717.485,75



**TOTALE COMPLESSIVO 1.341.809.802,20**

<b>Ente Codice</b>	025617010000000
<b>Ente Descrizione</b>	AZIENDA SANITARIA PROVINCIALE DI PALERMO
<b>Categoria</b>	Strutture sanitarie
<b>Sotto Categoria</b>	ASL
<b>Periodo</b>	ANNUALE 2019
<b>Prospetto</b>	INCASSI
<b>Tipo Report</b>	Semplice
<b>Data ultimo aggiornamento</b>	23-apr-2020
<b>Data stampa</b>	27-apr-2020
<b>Importi in EURO</b>	

Importo nel periodo    Importo a tutto il periodo

		10.287.084,60	10.287.084,60
<b>ENTRATE DERIVANTI DALLA PRESTAZIONE DI SERVIZI</b>			
1100	Compartecipazione alla spesa per prestazioni sanitarie (ticket)	3.717.485,75	3.717.485,75
1400	Entrate per prestazioni sanitarie e sociosanitarie a rilevanza sanitaria ad altre Amministrazioni pubbliche	705.567,19	705.567,19
1500	Entrate per prestazioni sanitarie erogate a soggetti privati	4.207.471,34	4.207.471,34
1600	Entrate per prestazioni sanitarie erogate in regime di intramoenia	770.500,85	770.500,85
1700	Entrate per prestazioni non sanitarie	886.059,47	886.059,47
		<b>1.327.220.314,44</b>	<b>1.327.220.314,44</b>
<b>CONTRIBUTI E TRASFERIMENTI CORRENTI</b>			
2102	Contributi e trasferimenti correnti da Regione e Prov. Autonoma per quota fondo sanitario regionale indistinto	490.670.251,00	490.670.251,00
2103	Contributi e trasferimenti correnti da Regione e Prov. Autonoma per quota fondo sanitario regionale vincolato	836.550.063,44	836.550.063,44
		<b>3.156.493,13</b>	<b>3.156.493,13</b>
<b>ALTRE ENTRATE CORRENTI</b>			
3101	Rimborsi assicurativi	203.311,73	203.311,73
3102	Rimborsi spese per personale comandato	837.694,19	837.694,19
3104	Restituzione fondi economali	74.646,26	74.646,26
3106	Altri concorsi, recuperi e rimborsi	1.943.522,37	1.943.522,37
3201	Fitti attivi	97.318,58	97.318,58
		<b>1.145.910,03</b>	<b>1.145.910,03</b>
<b>OPERAZIONI FINANZIARIE</b>			
6500	Altre operazioni finanziarie	1.145.910,03	1.145.910,03
		<b>0,00</b>	<b>0,00</b>
<b>INCASSI DA REGOLARIZZARE</b>			
9999	Altri incassi da regolarizzare (riscossioni codificate dal cassiere)	0,00	0,00
<b>TOTALE INCASSI</b>		<b>1.341.809.802,20</b>	<b>1.341.809.802,20</b>



dal 01/01/2019

al 31/12/2019

**CODICE SIOPE 2101-PRODOTTI FARMACEUTICI**

TIPO DOCUMENTO	NUMERO MAND/REVE	DATA MAND/REVE	FORNITORE/CLIENTE	IMPORTO
<b>TOTALE PER CODICE SIOPE</b>				<b>68.845.539,14</b>

**CODICE SIOPE 1206-RITENUTE PREVIDENZIALI E ASSISTENZIALI AL PERSONALE A TEMPO DETERMINATO**

TIPO DOCUMENTO	NUMERO MAND/REVE	DATA MAND/REVE	FORNITORE/CLIENTE	IMPORTO
<b>TOTALE PER CODICE SIOPE</b>				<b>2.028.263,90</b>

**CODICE SIOPE 1502-TFR A CARICO DIRETTAMENTE DELL'AZIENDA**

TIPO DOCUMENTO	NUMERO MAND/REVE	DATA MAND/REVE	FORNITORE/CLIENTE	IMPORTO
<b>TOTALE PER CODICE SIOPE</b>				<b>9.135,55</b>

**CODICE SIOPE 2103-PRODOTTI DIETETICI**

TIPO DOCUMENTO	NUMERO MAND/REVE	DATA MAND/REVE	FORNITORE/CLIENTE	IMPORTO
<b>TOTALE PER CODICE SIOPE</b>				<b>1.967.197,44</b>

**CODICE SIOPE 3112-ACQUISTI DI SERVIZI SANITARI PER ASS.RIABILITATIVA DA PRIVATI**

TIPO DOCUMENTO	NUMERO MAND/REVE	DATA MAND/REVE	FORNITORE/CLIENTE	IMPORTO
<b>TOTALE PER CODICE SIOPE</b>				<b>41.279.678,33</b>

**CODICE SIOPE 3121-ACQUISTI DI PRESTAZ.DI PSICHIATRIA RESIDENZIALE E SEMIRESIDENZIALE DA PRIVATI**

TIPO DOCUMENTO	NUMERO MAND/REVE	DATA MAND/REVE	FORNITORE/CLIENTE	IMPORTO
<b>TOTALE PER CODICE SIOPE</b>				<b>684.686,46</b>

**CODICE SIOPE 3124-ACQUISTI DI PRESTAZ.DI DISTRIBUZ.FARMACI FILE F DA PRIVATI**

TIPO DOCUMENTO	NUMERO MAND/REVE	DATA MAND/REVE	FORNITORE/CLIENTE	IMPORTO
<b>TOTALE PER CODICE SIOPE</b>				<b>6.804.808,78</b>

**CODICE SIOPE 3214-MANUT.ORDINARIA E RIPARAZ.DI IMMOBILI E LORO PERTINENZE**

TIPO DOCUMENTO	NUMERO MAND/REVE	DATA MAND/REVE	FORNITORE/CLIENTE	IMPORTO
<b>TOTALE PER CODICE SIOPE</b>				<b>5.480.571,27</b>

**CODICE SIOPE 3216-MANUT.ORDINARIA E RIPARAZ.DI ATTREZZ.TECNICO-SCIENTIF. SANITARIE**

TIPO DOCUMENTO	NUMERO MAND/REVE	DATA MAND/REVE	FORNITORE/CLIENTE	IMPORTO
<b>TOTALE PER CODICE SIOPE</b>				<b>195.769,02</b>

**CODICE SIOPE 3150-RITENUTE ERARIALI SUI COMPENSI AI MEDICI DI BASE IN CONVENZIONE**

TIPO DOCUMENTO	NUMERO MAND/REVE	DATA MAND/REVE	FORNITORE/CLIENTE	IMPORTO
----------------	---------------------	-------------------	-------------------	---------

TOTALE PER CODICE SIOPE 23.454.442,01

**CODICE SIOPE 5502-ACQUISTI DI BENI E SERVIZI CON I FONDI ECONOMICI**

TIPO DOCUMENTO	NUMERO MAND/REVE	DATA MAND/REVE	FORNITORE/CLIENTE	IMPORTO
----------------	---------------------	-------------------	-------------------	---------

TOTALE PER CODICE SIOPE 22.892,25

**CODICE SIOPE 3218-ALTRE SPESE DI MANUTENZ.ORDINARIA E RIPARAZ.**

TIPO DOCUMENTO	NUMERO MAND/REVE	DATA MAND/REVE	FORNITORE/CLIENTE	IMPORTO
----------------	---------------------	-------------------	-------------------	---------

TOTALE PER CODICE SIOPE 41.703,64

**CODICE SIOPE 5599-ALTRE SPESE CORRENTI DERIVANTI DA SOPRAVVENIENZE**

TIPO DOCUMENTO	NUMERO MAND/REVE	DATA MAND/REVE	FORNITORE/CLIENTE	IMPORTO
----------------	---------------------	-------------------	-------------------	---------

TOTALE PER CODICE SIOPE 74.402,47

**CODICE SIOPE 1103-COMPETENZE A FAVORE DEL PERSONALE A TEMPO INDETERMINATO AL NETTO DEGLI ARRETRATI  
ATTRIBUITI**

TIPO DOCUMENTO	NUMERO MAND/REVE	DATA MAND/REVE	FORNITORE/CLIENTE	IMPORTO
----------------	---------------------	-------------------	-------------------	---------

TOTALE PER CODICE SIOPE 118.616.070,99

**CODICE SIOPE 2199-ACQUISTO DI BENI SANITARI DERIVANTE DA SOPRAVVENIENZE**

TIPO DOCUMENTO	NUMERO MAND/REVE	DATA MAND/REVE	FORNITORE/CLIENTE	IMPORTO
----------------	---------------------	-------------------	-------------------	---------

TOTALE PER CODICE SIOPE 168.016,86

**CODICE SIOPE 2202-MATERIALE DI GUARDAROBBA, DI PULIZIA,E DI CONVIVENZA IN GENERE**

TIPO DOCUMENTO	NUMERO MAND/REVE	DATA MAND/REVE	FORNITORE/CLIENTE	IMPORTO
----------------	---------------------	-------------------	-------------------	---------

TOTALE PER CODICE SIOPE 405.224,55

**CODICE SIOPE 1306-CONTRIBUTI OBBLIGATORI PER IL PERSONALE A TEMPO DETERMINATO**

TIPO DOCUMENTO	NUMERO MAND/REVE	DATA MAND/REVE	FORNITORE/CLIENTE	IMPORTO
----------------	---------------------	-------------------	-------------------	---------

TOTALE PER CODICE SIOPE 6.477.136,60

**CODICE SIOPE 2104-MATERIALI PER LA PROFILASSI (VACCINI)**

TIPO DOCUMENTO	NUMERO MAND/REVE	DATA MAND/REVE	FORNITORE/CLIENTE	IMPORTO
----------------	---------------------	-------------------	-------------------	---------

TOTALE PER CODICE SIOPE 12.835.122,28

**CODICE SIOPE 3111-ACQUISTI DI SERVIZI SANITARI PER ASS.RIABILITATIVA DA ALTRE AMMINISTRAZ.PUBBLICH**

TIPO DOCUMENTO	NUMERO MAND/REVE	DATA MAND/REVE	FORNITORE/CLIENTE	IMPORTO
----------------	---------------------	-------------------	-------------------	---------

TOTALE PER CODICE SIOPE 862.678,56

**CODICE SIOPE 3133-ACQUISTI DI PREST.SOCIOSANITARIE A RILEVANZA SAN.DA PRIVATI**

TIPO DOCUMENTO	NUMERO MAND/REVE	DATA MAND/REVE	FORNITORE/CLIENTE	IMPORTO
----------------	---------------------	-------------------	-------------------	---------

TOTALE PER CODICE SIOPE 1.566.411,42

**CODICE SIOPE 3103-ACQUISTI DI SERVIZI SANITARI PER MEDICINA DI BASE DA SOGGETTI CONVENZIONALI**

TIPO DOCUMENTO	NUMERO MAND/REVE	DATA MAND/REVE	FORNITORE/CLIENTE	IMPORTO
<b>TOTALE PER CODICE SIOPE</b>				<b>97.395.794,19</b>

**CODICE SIOPE 3210-UTENZE E CANONI PER ALTRI SERVIZI**

TIPO DOCUMENTO	NUMERO MAND/REVE	DATA MAND/REVE	FORNITORE/CLIENTE	IMPORTO
<b>TOTALE PER CODICE SIOPE</b>				<b>1.044.977,30</b>

**CODICE SIOPE 3213-CORSI DI FORMAZIONE ESTERNALIZZATA**

TIPO DOCUMENTO	NUMERO MAND/REVE	DATA MAND/REVE	FORNITORE/CLIENTE	IMPORTO
<b>TOTALE PER CODICE SIOPE</b>				<b>171.195,66</b>

**CODICE SIOPE 3204-SERVIZI AUSILIARI E SPESE DI PULIZIA**

TIPO DOCUMENTO	NUMERO MAND/REVE	DATA MAND/REVE	FORNITORE/CLIENTE	IMPORTO
<b>TOTALE PER CODICE SIOPE</b>				<b>9.542.389,03</b>

**CODICE SIOPE 3205-BUONI PASTO E MENSA PER IL PERSONALE DIPENDENTE**

TIPO DOCUMENTO	NUMERO MAND/REVE	DATA MAND/REVE	FORNITORE/CLIENTE	IMPORTO
<b>TOTALE PER CODICE SIOPE</b>				<b>1.283.100,00</b>

**CODICE SIOPE 3208-UTENZE E CANONI PER TELEFONIA E RETI DI TRASMISSIONE**

TIPO DOCUMENTO	NUMERO MAND/REVE	DATA MAND/REVE	FORNITORE/CLIENTE	IMPORTO
<b>TOTALE PER CODICE SIOPE</b>				<b>1.360.683,62</b>

**CODICE SIOPE 5404-IVA**

TIPO DOCUMENTO	NUMERO MAND/REVE	DATA MAND/REVE	FORNITORE/CLIENTE	IMPORTO
<b>TOTALE PER CODICE SIOPE</b>				<b>27.329.158,79</b>

**CODICE SIOPE 5506-RITENUTE ERARIALI SU INDENNITA' A ORGANI ISTITUZIONALI E ALTRI COMPENSI**

TIPO DOCUMENTO	NUMERO MAND/REVE	DATA MAND/REVE	FORNITORE/CLIENTE	IMPORTO
<b>TOTALE PER CODICE SIOPE</b>				<b>391.274,43</b>

**CODICE SIOPE 2111-ACQUISTI DI BENI SANITARI DA ALTRE STRUTTURE SANITARIE**

TIPO DOCUMENTO	NUMERO MAND/REVE	DATA MAND/REVE	FORNITORE/CLIENTE	IMPORTO
<b>TOTALE PER CODICE SIOPE</b>				<b>2.362.268,76</b>

**CODICE SIOPE 2201-PRODOTTI ALIMENTARI**

TIPO DOCUMENTO	NUMERO MAND/REVE	DATA MAND/REVE	FORNITORE/CLIENTE	IMPORTO
<b>TOTALE PER CODICE SIOPE</b>				<b>6.217,26</b>

**CODICE SIOPE 2102-EMODERIVATI**

TIPO DOCUMENTO	NUMERO MAND/REVE	DATA MAND/REVE	FORNITORE/CLIENTE	IMPORTO
----------------	---------------------	-------------------	-------------------	---------

TOTALE PER CODICE SIOPE 11.254.914,98

**CODICE SIOPE 2110-MATERIALI E PRODOTTI PER USO VETERINARIO**

TIPO DOCUMENTO	NUMERO MAND/REVE	DATA MAND/REVE	FORNITORE/CLIENTE	IMPORTO
----------------	---------------------	-------------------	-------------------	---------

TOTALE PER CODICE SIOPE 91.964,09

**CODICE SIOPE 3115-ACQUISTI DI SERVIZI SAN.PER ASS.INTEGR.E PROTESICA DA PRIVATI**

TIPO DOCUMENTO	NUMERO MAND/REVE	DATA MAND/REVE	FORNITORE/CLIENTE	IMPORTO
----------------	---------------------	-------------------	-------------------	---------

TOTALE PER CODICE SIOPE 106.918.995,45

**CODICE SIOPE 5402-IRES**

TIPO DOCUMENTO	NUMERO MAND/REVE	DATA MAND/REVE	FORNITORE/CLIENTE	IMPORTO
----------------	---------------------	-------------------	-------------------	---------

TOTALE PER CODICE SIOPE 1.574.217,00

**CODICE SIOPE 4111-CONTRIBUTI E TRASFERIMENTI A ISTITUTI ZOOPROFILATTICI SPERIMENTALI**

TIPO DOCUMENTO	NUMERO MAND/REVE	DATA MAND/REVE	FORNITORE/CLIENTE	IMPORTO
----------------	---------------------	-------------------	-------------------	---------

TOTALE PER CODICE SIOPE 122.038,47

**CODICE SIOPE 6104-ATTREZZATURE SANITARIE E SCIENTIFICHE**

TIPO DOCUMENTO	NUMERO MAND/REVE	DATA MAND/REVE	FORNITORE/CLIENTE	IMPORTO
----------------	---------------------	-------------------	-------------------	---------

TOTALE PER CODICE SIOPE 2.284.764,60

**CODICE SIOPE 1105-COMPETENZE A FAVORE DEL PERSONALE A TEMPO DETERMINATO, AL NETTO DEGLI ARRETRATI ATTRIBUITI**

TIPO DOCUMENTO	NUMERO MAND/REVE	DATA MAND/REVE	FORNITORE/CLIENTE	IMPORTO
----------------	---------------------	-------------------	-------------------	---------

TOTALE PER CODICE SIOPE 16.606.233,79

**CODICE SIOPE 2198-ALTRI ACQUISTI DI BENI SANITARI**

TIPO DOCUMENTO	NUMERO MAND/REVE	DATA MAND/REVE	FORNITORE/CLIENTE	IMPORTO
----------------	---------------------	-------------------	-------------------	---------

TOTALE PER CODICE SIOPE 45.090,55

**CODICE SIOPE 3106-ACQUISTI DI SERVIZI SANITARI PER FARMACEUTICA DA PRIVATI**

TIPO DOCUMENTO	NUMERO MAND/REVE	DATA MAND/REVE	FORNITORE/CLIENTE	IMPORTO
----------------	---------------------	-------------------	-------------------	---------

TOTALE PER CODICE SIOPE 169.528.476,28

**CODICE SIOPE 3116-ACQUISTI DI SERVIZI SAN.PER ASS.OSPEDALIERA DA STRUTT.SAN.PUBBL.DELLA REGIONE**

TIPO DOCUMENTO	NUMERO MAND/REVE	DATA MAND/REVE	FORNITORE/CLIENTE	IMPORTO
----------------	---------------------	-------------------	-------------------	---------

TOTALE PER CODICE SIOPE 137.918,00

**CODICE SIOPE 3136-CONSUL.,COLLABORAZ.,INTER.E ALTRE PRESTAZ.DI LAV.SAN.E SOCIOSAN.DA PRIVATI**

TIPO DOCUMENTO	NUMERO MAND/REVE	DATA MAND/REVE	FORNITORE/CLIENTE	IMPORTO
----------------	---------------------	-------------------	-------------------	---------

TOTALE PER CODICE SIOPE 848.757,96

**CODICE SIOPE 3153-RITENUTE ERARIALI SUI COMPENSI AI MEDICI SPECIALISTI AMBULATORIALI**

TIPO DOCUMENTO	NUMERO MAND/REVE	DATA MAND/REVE	FORNITORE/CLIENTE	IMPORTO
<b>TOTALE PER CODICE SIOPE</b>				<b>7.626.034,54</b>

**CODICE SIOPE 3299-ALTRE SPESE PER SERVIZI NON SANITARI**

TIPO DOCUMENTO	NUMERO MAND/REVE	DATA MAND/REVE	FORNITORE/CLIENTE	IMPORTO
<b>TOTALE PER CODICE SIOPE</b>				<b>14.955.084,30</b>

**CODICE SIOPE 5499-ALTRI TRIBUTI**

TIPO DOCUMENTO	NUMERO MAND/REVE	DATA MAND/REVE	FORNITORE/CLIENTE	IMPORTO
<b>TOTALE PER CODICE SIOPE</b>				<b>1.420.837,89</b>

**CODICE SIOPE 5504-COMMISSIONI E COMITATI**

TIPO DOCUMENTO	NUMERO MAND/REVE	DATA MAND/REVE	FORNITORE/CLIENTE	IMPORTO
<b>TOTALE PER CODICE SIOPE</b>				<b>284.613,99</b>

**CODICE SIOPE 3221-MANUTENZIONE E RIPARAZIONE AGLI IMPIANTI E MACCHINARI**

TIPO DOCUMENTO	NUMERO MAND/REVE	DATA MAND/REVE	FORNITORE/CLIENTE	IMPORTO
<b>TOTALE PER CODICE SIOPE</b>				<b>38.504,78</b>

**CODICE SIOPE 2206-ACQUISTO DI MATERIALI X LA MANUTENZIONE**

TIPO DOCUMENTO	NUMERO MAND/REVE	DATA MAND/REVE	FORNITORE/CLIENTE	IMPORTO
<b>TOTALE PER CODICE SIOPE</b>				<b>80.002,03</b>

**CODICE SIOPE 1203-ALTRE RITENUTE AL PERSONALE PER CONTO TERZI**

TIPO DOCUMENTO	NUMERO MAND/REVE	DATA MAND/REVE	FORNITORE/CLIENTE	IMPORTO
<b>TOTALE PER CODICE SIOPE</b>				<b>5.490.949,92</b>

**CODICE SIOPE 3198-ALTRI ACQUISTI DI SERVIZI E PRESTAZIONI SANITARIE DA ALTRI SOGGETTI**

TIPO DOCUMENTO	NUMERO MAND/REVE	DATA MAND/REVE	FORNITORE/CLIENTE	IMPORTO
<b>TOTALE PER CODICE SIOPE</b>				<b>5.861.848,00</b>

**CODICE SIOPE 5501-COSTITUZIONE DI FONDI PER IL SERVIZIO ECONOMATO IN CONTANTI**

TIPO DOCUMENTO	NUMERO MAND/REVE	DATA MAND/REVE	FORNITORE/CLIENTE	IMPORTO
<b>TOTALE PER CODICE SIOPE</b>				<b>260.733,90</b>

**CODICE SIOPE 4202-CONTRIBUTI E TRASFERIMENTI A FAMIGLIE**

TIPO DOCUMENTO	NUMERO MAND/REVE	DATA MAND/REVE	FORNITORE/CLIENTE	IMPORTO
<b>TOTALE PER CODICE SIOPE</b>				<b>36.766.502,82</b>

**CODICE SIOPE 3298-ACQUISTO DI SERV.NON SANIT.DERIVANTI DA SOPRAVVENIENZE**

TIPO DOCUMENTO	NUMERO MAND/REVE	DATA MAND/REVE	FORNITORE/CLIENTE	IMPORTO
----------------	---------------------	-------------------	-------------------	---------



TOTALE PER CODICE SIOPE 3.166,48

**CODICE SIOPE 6105-MOBILI E ARREDI**

TIPO DOCUMENTO	NUMERO MAND/REVE	DATA MAND/REVE	FORNITORE/CLIENTE	IMPORTO
----------------	---------------------	-------------------	-------------------	---------

TOTALE PER CODICE SIOPE 778.011,34

**CODICE SIOPE 6199-ALTRI BENI MATERIALI**

TIPO DOCUMENTO	NUMERO MAND/REVE	DATA MAND/REVE	FORNITORE/CLIENTE	IMPORTO
----------------	---------------------	-------------------	-------------------	---------

TOTALE PER CODICE SIOPE 738.546,41

**CODICE SIOPE 2204-SUPPORTI INFORMATICI E CANCELLERIA**

TIPO DOCUMENTO	NUMERO MAND/REVE	DATA MAND/REVE	FORNITORE/CLIENTE	IMPORTO
----------------	---------------------	-------------------	-------------------	---------

TOTALE PER CODICE SIOPE 1.410.363,09

**CODICE SIOPE 1204-RITENUTE PREVIDENZIALI E ASSISTENZIALI AL PERSONALE A TEMPO INDETERMINATO**

TIPO DOCUMENTO	NUMERO MAND/REVE	DATA MAND/REVE	FORNITORE/CLIENTE	IMPORTO
----------------	---------------------	-------------------	-------------------	---------

TOTALE PER CODICE SIOPE 20.986.658,29

**CODICE SIOPE 1304-CONTRIBUTI OBBLIGATORI PER IL PERSONALE A TEMPO INDETERMINATO**

TIPO DOCUMENTO	NUMERO MAND/REVE	DATA MAND/REVE	FORNITORE/CLIENTE	IMPORTO
----------------	---------------------	-------------------	-------------------	---------

TOTALE PER CODICE SIOPE 51.310.276,10

**CODICE SIOPE 3109-ACQUISTI DI SERVIZI SANITARI PER ASS.SPEC.AMBULATORIALE DA PRIVATI**

TIPO DOCUMENTO	NUMERO MAND/REVE	DATA MAND/REVE	FORNITORE/CLIENTE	IMPORTO
----------------	---------------------	-------------------	-------------------	---------

TOTALE PER CODICE SIOPE 142.771.265,46

**CODICE SIOPE 3118-ACQUISTI DI SERVIZI SANITARI PER ASS. OSPEDALIERA DA PRIVATI**

TIPO DOCUMENTO	NUMERO MAND/REVE	DATA MAND/REVE	FORNITORE/CLIENTE	IMPORTO
----------------	---------------------	-------------------	-------------------	---------

TOTALE PER CODICE SIOPE 178.131.588,77

**CODICE SIOPE 3130-ACQUISTI DI PRESTAZ. TRASPORTO IN EMERGENZA E URGENZA DA PRIVATI**

TIPO DOCUMENTO	NUMERO MAND/REVE	DATA MAND/REVE	FORNITORE/CLIENTE	IMPORTO
----------------	---------------------	-------------------	-------------------	---------

TOTALE PER CODICE SIOPE 3.786.482,50

**CODICE SIOPE 2298-ALTRI BENI NON SANITARI**

TIPO DOCUMENTO	NUMERO MAND/REVE	DATA MAND/REVE	FORNITORE/CLIENTE	IMPORTO
----------------	---------------------	-------------------	-------------------	---------

TOTALE PER CODICE SIOPE 423.431,66

**CODICE SIOPE 3199-ACQUISTO DI SERVIZI SANITARI DERIVANTI DA SOPRAVVENIENZE**

TIPO DOCUMENTO	NUMERO MAND/REVE	DATA MAND/REVE	FORNITORE/CLIENTE	IMPORTO
----------------	---------------------	-------------------	-------------------	---------

TOTALE PER CODICE SIOPE 26.618,87

**CODICE SIOPE 5503-INDENNITA', RIMB.SPESE ED ONERI SOCIALI PER GLI ORGANI DIRETT.E COLL.SINDAC.**

TIPO DOCUMENTO	NUMERO MAND/REVE	DATA MAND/REVE		FORNITORE/CLIENTE	IMPORTO
<b>TOTALE PER CODICE SIOPE</b>					<b>260.117,46</b>

**CODICE SIOPE 5201-NOLEGGI**

TIPO DOCUMENTO	NUMERO MAND/REVE	DATA MAND/REVE		FORNITORE/CLIENTE	IMPORTO
<b>TOTALE PER CODICE SIOPE</b>					<b>3.102.039,23</b>

**CODICE SIOPE 5205-LICENZE SOFTWARE**

TIPO DOCUMENTO	NUMERO MAND/REVE	DATA MAND/REVE		FORNITORE/CLIENTE	IMPORTO
<b>TOTALE PER CODICE SIOPE</b>					<b>1.450,77</b>

**CODICE SIOPE 3217-MANUT.ORDINARIA E RIPARAZ.DI AUTOMEZZI**

TIPO DOCUMENTO	NUMERO MAND/REVE	DATA MAND/REVE		FORNITORE/CLIENTE	IMPORTO
<b>TOTALE PER CODICE SIOPE</b>					<b>326.973,45</b>

**CODICE SIOPE 3222-MANUTENZIONE E RIPARAZIONE AI MOBILI E ARREDI**

TIPO DOCUMENTO	NUMERO MAND/REVE	DATA MAND/REVE		FORNITORE/CLIENTE	IMPORTO
<b>TOTALE PER CODICE SIOPE</b>					<b>550,00</b>

**CODICE SIOPE 5505-BORSE DI STUDIO**

TIPO DOCUMENTO	NUMERO MAND/REVE	DATA MAND/REVE		FORNITORE/CLIENTE	IMPORTO
<b>TOTALE PER CODICE SIOPE</b>					<b>1.616.341,91</b>

**CODICE SIOPE 2112-DISPOSITIVI MEDICI**

TIPO DOCUMENTO	NUMERO MAND/REVE	DATA MAND/REVE		FORNITORE/CLIENTE	IMPORTO
<b>TOTALE PER CODICE SIOPE</b>					<b>16.428.622,30</b>

**CODICE SIOPE 2203-COMBUSTIBILI,CARBURANTI E LUBRIFICANTI**

TIPO DOCUMENTO	NUMERO MAND/REVE	DATA MAND/REVE		FORNITORE/CLIENTE	IMPORTO
<b>TOTALE PER CODICE SIOPE</b>					<b>629.684,38</b>

**CODICE SIOPE 2205-PUBBLICAZIONI, GIORNALI E RIVISTE**

TIPO DOCUMENTO	NUMERO MAND/REVE	DATA MAND/REVE		FORNITORE/CLIENTE	IMPORTO
<b>TOTALE PER CODICE SIOPE</b>					<b>3.383,88</b>

**CODICE SIOPE 1205-RITENUTE ERARIALI A CARICO DEL PERSONALE A TEMPO INDETERMINATO**

TIPO DOCUMENTO	NUMERO MAND/REVE	DATA MAND/REVE		FORNITORE/CLIENTE	IMPORTO
<b>TOTALE PER CODICE SIOPE</b>					<b>51.061.797,53</b>

**CODICE SIOPE 1599-ALTRI ONERI PER IL PERSONALE**

TIPO DOCUMENTO	NUMERO MAND/REVE	DATA MAND/REVE		FORNITORE/CLIENTE	IMPORTO
----------------	---------------------	-------------------	--	-------------------	---------

TOTALE PER CODICE SIOPE 4.427,63

**CODICE SIOPE 3107-ACQUISTI DI SERVIZI SAN.PER ASS.SPEC.AMBULATORIALE DA STRUTT.SAN.PUBBL.DELLA REG**

TIPO DOCUMENTO	NUMERO MAND/REVE	DATA MAND/REVE	FORNITORE/CLIENTE	IMPORTO
----------------	---------------------	-------------------	-------------------	---------

TOTALE PER CODICE SIOPE 503.169,49

**CODICE SIOPE 3108-ACQUISTI DI SERVIZI SAN.PER ASS.SPEC.AMBULATORIALE DA ALTRE AMMINISTRAZ.PUBBLICH**

TIPO DOCUMENTO	NUMERO MAND/REVE	DATA MAND/REVE	FORNITORE/CLIENTE	IMPORTO
----------------	---------------------	-------------------	-------------------	---------

TOTALE PER CODICE SIOPE 154.180,96

**CODICE SIOPE 3128-ACQUISTI DI PRESTAZ.TRASPORTO IN EMERG. E URGENZA DA STRUTT.SAN.PUBBL.DELLA REG.**

TIPO DOCUMENTO	NUMERO MAND/REVE	DATA MAND/REVE	FORNITORE/CLIENTE	IMPORTO
----------------	---------------------	-------------------	-------------------	---------

TOTALE PER CODICE SIOPE 7.459.155,91

**CODICE SIOPE 3209-UTENZE E CANONI PER ENERGIA ELETTRICA**

TIPO DOCUMENTO	NUMERO MAND/REVE	DATA MAND/REVE	FORNITORE/CLIENTE	IMPORTO
----------------	---------------------	-------------------	-------------------	---------

TOTALE PER CODICE SIOPE 4.974.100,27

**CODICE SIOPE 3151-CONTRIBUTI PREVIDENZ. E ASSISTENZIALI SUI COMPENSI AI MEDICI DI BASE IN CONVENZ.**

TIPO DOCUMENTO	NUMERO MAND/REVE	DATA MAND/REVE	FORNITORE/CLIENTE	IMPORTO
----------------	---------------------	-------------------	-------------------	---------

TOTALE PER CODICE SIOPE 12.466.175,53

**CODICE SIOPE 3154-CONTRIBUTI PREVIDENZ.E ASSISTENZIALI SUI COMPENSI AI MEDICI SPEC.AMBULATORIALI**

TIPO DOCUMENTO	NUMERO MAND/REVE	DATA MAND/REVE	FORNITORE/CLIENTE	IMPORTO
----------------	---------------------	-------------------	-------------------	---------

TOTALE PER CODICE SIOPE 4.633.734,10

**CODICE SIOPE 3206-MENSA PER DEGENTI**

TIPO DOCUMENTO	NUMERO MAND/REVE	DATA MAND/REVE	FORNITORE/CLIENTE	IMPORTO
----------------	---------------------	-------------------	-------------------	---------

TOTALE PER CODICE SIOPE 2.621.344,95

**CODICE SIOPE 5401-IRAP**

TIPO DOCUMENTO	NUMERO MAND/REVE	DATA MAND/REVE	FORNITORE/CLIENTE	IMPORTO
----------------	---------------------	-------------------	-------------------	---------

TOTALE PER CODICE SIOPE 20.676.017,20

**CODICE SIOPE 5202-LOCAZIONI**

TIPO DOCUMENTO	NUMERO MAND/REVE	DATA MAND/REVE	FORNITORE/CLIENTE	IMPORTO
----------------	---------------------	-------------------	-------------------	---------

TOTALE PER CODICE SIOPE 1.032.113,15

**CODICE SIOPE 6200-IMMOBILIZZAZIONI IMMATERIALI**

TIPO DOCUMENTO	NUMERO MAND/REVE	DATA MAND/REVE	FORNITORE/CLIENTE	IMPORTO
----------------	---------------------	-------------------	-------------------	---------

TOTALE PER CODICE SIOPE 47.000,00

**CODICE SIOPE 6103-IMPIANTI E MACCHINARI**

TIPO DOCUMENTO	NUMERO MAND/REVE	DATA MAND/REVE	FORNITORE/CLIENTE	IMPORTO
<b>TOTALE PER CODICE SIOPE</b>				<b>367.499,79</b>

**CODICE SIOPE 3113-ACQUISTI DI SERVIZI SAN.PER ASS.INTEGR.E PROTESICA DA STRUTT.SAN.PUBBL.DELLA REG**

TIPO DOCUMENTO	NUMERO MAND/REVE	DATA MAND/REVE	FORNITORE/CLIENTE	IMPORTO
<b>TOTALE PER CODICE SIOPE</b>				<b>383.582,00</b>

**CODICE SIOPE 3211-ASSICURAZIONI**

TIPO DOCUMENTO	NUMERO MAND/REVE	DATA MAND/REVE	FORNITORE/CLIENTE	IMPORTO
<b>TOTALE PER CODICE SIOPE</b>				<b>2.133.561,23</b>

**CODICE SIOPE 3212-ASSISTENZA INFORMAT.E MANUTENZ.SOFTWARE**

TIPO DOCUMENTO	NUMERO MAND/REVE	DATA MAND/REVE	FORNITORE/CLIENTE	IMPORTO
<b>TOTALE PER CODICE SIOPE</b>				<b>929.247,96</b>

**CODICE SIOPE 4201-CONTRIBUTI E TRASFERIMENTI A ALTRE IMPRESE**

TIPO DOCUMENTO	NUMERO MAND/REVE	DATA MAND/REVE	FORNITORE/CLIENTE	IMPORTO
<b>TOTALE PER CODICE SIOPE</b>				<b>172.511,22</b>

**CODICE SIOPE 5306-INTERESSI PASSIVI V/FORNITORI**

TIPO DOCUMENTO	NUMERO MAND/REVE	DATA MAND/REVE	FORNITORE/CLIENTE	IMPORTO
<b>TOTALE PER CODICE SIOPE</b>				<b>5.356,44</b>

**CODICE SIOPE 3219-SPESE LEGALI**

TIPO DOCUMENTO	NUMERO MAND/REVE	DATA MAND/REVE	FORNITORE/CLIENTE	IMPORTO
<b>TOTALE PER CODICE SIOPE</b>				<b>473.394,87</b>

**CODICE SIOPE 3220-SMALTIMENTO RIFIUTI**

TIPO DOCUMENTO	NUMERO MAND/REVE	DATA MAND/REVE	FORNITORE/CLIENTE	IMPORTO
<b>TOTALE PER CODICE SIOPE</b>				<b>320.975,77</b>

**CODICE SIOPE 5598-ALTRI ONERI DELLA GESTIONE CORRENTE**

TIPO DOCUMENTO	NUMERO MAND/REVE	DATA MAND/REVE	FORNITORE/CLIENTE	IMPORTO
<b>TOTALE PER CODICE SIOPE</b>				<b>91.201,23</b>

**CODICE SIOPE 6102-FABBRICATI**

TIPO DOCUMENTO	NUMERO MAND/REVE	DATA MAND/REVE	FORNITORE/CLIENTE	IMPORTO
<b>TOTALE PER CODICE SIOPE</b>				<b>5.726.619,56</b>

**CODICE SIOPE 7500-ALTRE OPERAZIONI FINANZIARIE**

TIPO DOCUMENTO	NUMERO MAND/REVE	DATA MAND/REVE	FORNITORE/CLIENTE	IMPORTO
----------------	---------------------	-------------------	-------------------	---------

TOTALE PER CODICE SIOPE

2.575.978,80

**CODICE SIOPE 5502-ACQUISTI DI BENI E SERVIZI CON I FONDI ECONOMICI**

TIPO DOCUMENTO	NUMERO MAND/REVE	DATA MAND/REVE	FORNITORE/CLIENTE	IMPORTO
----------------	---------------------	-------------------	-------------------	---------

TOTALE PER CODICE SIOPE

58.760,62



TOTALE COMPLESSIVO

1.356.512.772,46

<b>Ente Codice</b>	025617010000000
<b>Ente Descrizione</b>	AZIENDA SANITARIA PROVINCIALE DI PALERMO
<b>Categoria</b>	Strutture sanitarie
<b>Sotto Categoria</b>	ASL
<b>Periodo</b>	ANNUALE 2019
<b>Prospetto</b>	PAGAMENTI
<b>Tipo Report</b>	Semplice
<b>Data ultimo aggiornamento</b>	23-apr-2020
<b>Data stampa</b>	27-apr-2020
<b>Importi in EURO</b>	

Importo nel periodo    Importo a tutto il  
periodo

**PERSONALE****272.590.950,30****272.590.950,30**

1103	Competenze a favore del personale a tempo indeterminato, al netto degli arretrati attribuiti	118.616.070,99	118.616.070,99
1105	Competenze a favore del personale a tempo determinato, al netto degli arretrati attribuiti	16.606.233,79	16.606.233,79
1203	Altre ritenute al personale per conto di terzi	5.490.949,92	5.490.949,92
1204	Ritenute previdenziali e assistenziali al personale a tempo indeterminato	20.986.658,29	20.986.658,29
1205	Ritenute erariali a carico del personale a tempo indeterminato	51.061.797,53	51.061.797,53
1206	Ritenute previdenziali e assistenziali al personale a tempo determinato	2.028.263,90	2.028.263,90
1304	Contributi obbligatori per il personale a tempo indeterminato	51.310.276,10	51.310.276,10
1306	Contributi obbligatori per il personale a tempo determinato	6.477.136,60	6.477.136,60
1502	TFR a carico direttamente dell'azienda	9.135,55	9.135,55
1599	Altri oneri per il personale	4.427,63	4.427,63

**ACQUISTO DI BENI****116.957.043,25****116.957.043,25**

2101	Prodotti farmaceutici	68.845.539,14	68.845.539,14
2102	Emoderivati	11.254.914,98	11.254.914,98
2103	Prodotti dietetici	1.967.197,44	1.967.197,44
2104	Materiali per la profilassi (vaccini)	12.835.122,28	12.835.122,28
2110	Materiali e prodotti per uso veterinario	91.964,09	91.964,09
2111	Acquisto di beni sanitari da altre strutture sanitarie	2.362.268,76	2.362.268,76
2112	Dispositivi medici	16.428.622,30	16.428.622,30
2198	Altri acquisti di beni sanitari	45.090,55	45.090,55
2199	Acquisto di beni sanitari derivante da sopravvenienze	168.016,86	168.016,86
2201	Prodotti alimentari	6.217,26	6.217,26
2202	Materiali di guardaroba, di pulizia e di convivenza in genere	405.224,55	405.224,55
2203	Combustibili, carburanti e lubrificanti	629.684,38	629.684,38
2204	Supporti informatici e cancelleria	1.410.363,09	1.410.363,09
2205	Pubblicazioni, giornali e riviste	3.383,88	3.383,88
2206	Acquisto di materiali per la manutenzione	80.002,03	80.002,03
2298	Altri beni non sanitari	423.431,66	423.431,66

**ACQUISTI DI SERVIZI****859.183.777,17****859.183.777,17**

3103	Acquisti di servizi sanitari per medicina di base da soggetti convenzionali	97.395.794,19	97.395.794,19
3106	Acquisti di servizi sanitari per farmaceutica da privati	169.528.476,28	169.528.476,28
3107	Acquisti di servizi sanitari per assistenza specialistica ambulatoriale da strutture sanitarie pubbliche della Regione/Provincia autonoma di appartenenza	503.169,49	503.169,49
3108	Acquisti di servizi sanitari per assistenza specialistica ambulatoriale da altre Amministrazioni pubbliche	154.180,96	154.180,96
3109	Acquisti di servizi sanitari per assistenza specialistica ambulatoriale da privati	142.771.265,46	142.771.265,46
3111	Acquisti di servizi sanitari per assistenza riabilitativa da altre Amministrazioni pubbliche	862.678,56	862.678,56
3112	Acquisti di servizi sanitari per assistenza riabilitativa da privati	41.279.678,33	41.279.678,33
3113	Acquisti di servizi sanitari per assistenza integrativa e protesica da strutture sanitarie pubbliche della Regione/Provincia autonoma di appartenenza	383.582,00	383.582,00
3115	Acquisti di servizi sanitari per assistenza integrativa e protesica da privati	106.918.995,45	106.918.995,45
3116	Acquisti di servizi sanitari per assistenza ospedaliera da strutture sanitarie pubbliche della Regione/Provincia autonoma di appartenenza	137.918,00	137.918,00
3118	Acquisti di servizi sanitari per assistenza ospedaliera da privati	178.131.588,77	178.131.588,77
3121	Acquisti di prestazioni di psichiatria residenziale e semiresidenziale da privati	684.686,46	684.686,46
3124	Acquisti di prestazioni di distribuzione farmaci file F da privati	6.804.808,78	6.804.808,78
3128	Acquisti di prestazioni trasporto in emergenza e urgenza da strutture sanitarie pubbliche della Regione/Provincia autonoma di appartenenza	7.459.155,91	7.459.155,91
3130	Acquisti di prestazioni trasporto in emergenza e urgenza da privati	3.786.482,50	3.786.482,50

		Importo nel periodo	Importo a tutto il periodo
3133	Acquisti di prestazioni socio sanitarie a rilevanza sanitaria da privati	1.566.411,42	1.566.411,42
3136	Consulenze, collaborazioni, interinale e altre prestazioni di lavoro sanitarie e sociosanitarie da privati	848.757,96	848.757,96
3150	Ritenute erariali sui compensi ai medici di base in convenzione	23.454.442,01	23.454.442,01
3151	Contributi previdenziali e assistenziali sui compensi ai medici di base in convenzione	12.466.175,53	12.466.175,53
3153	Ritenute erariali sui compensi ai medici specialisti ambulatoriali	7.626.034,54	7.626.034,54
3154	Contributi previdenziali e assistenziali sui compensi ai medici specialisti ambulatoriali	4.633.734,10	4.633.734,10
3198	Altri acquisti di servizi e prestazioni sanitarie da altri soggetti	5.861.848,00	5.861.848,00
3199	Acquisti di servizi sanitari derivanti da sopravvenienze	26.618,87	26.618,87
3204	Servizi ausiliari e spese di pulizia	9.542.389,03	9.542.389,03
3205	Buoni pasto e mensa per il personale dipendente	1.283.100,00	1.283.100,00
3206	Mensa per degenti	2.621.344,95	2.621.344,95
3208	Utenze e canoni per telefonia e reti di trasmissione	1.360.683,62	1.360.683,62
3209	Utenze e canoni per energia elettrica	4.974.100,27	4.974.100,27
3210	Utenze e canoni per altri servizi	1.044.977,30	1.044.977,30
3211	Assicurazioni	2.133.561,23	2.133.561,23
3212	Assistenza informatica e manutenzione software	929.247,96	929.247,96
3213	Corsi di formazione esternalizzata	171.195,66	171.195,66
3214	Manutenzione ordinaria e riparazioni di immobili e loro pertinenze	5.480.571,27	5.480.571,27
3216	Manutenzione ordinaria e riparazioni di attrezzature tecnico-scientifico sanitarie	195.769,02	195.769,02
3217	Manutenzione ordinaria e riparazioni di automezzi	326.973,45	326.973,45
3218	Altre spese di manutenzione ordinaria e riparazioni	41.703,64	41.703,64
3219	Spese legali	473.394,87	473.394,87
3220	Smaltimento rifiuti	320.975,77	320.975,77
3221	Manutenzione e riparazione agli impianti e macchinari	38.504,78	38.504,78
3222	Manutenzione e riparazione ai mobili e arredi	550,00	550,00
3298	Acquisto di servizi non sanitari derivanti da sopravvenienze	3.166,48	3.166,48
3299	Altre spese per servizi non sanitari	14.955.084,30	14.955.084,30

**CONTRIBUTI E TRASFERIMENTI****37.061.052,51****37.061.052,51**

4111	Contributi e trasferimenti a Istituti Zooprofilattici sperimentali	122.038,47	122.038,47
4201	Contributi e trasferimenti ad altre imprese	172.511,22	172.511,22
4202	Contributi e trasferimenti a famiglie	36.766.502,82	36.766.502,82

**ALTRE SPESE CORRENTI****58.201.528,73****58.201.528,73**

5201	Noleggi	3.102.039,23	3.102.039,23
5202	Locazioni	1.032.113,15	1.032.113,15
5205	Licenze software	1.450,77	1.450,77
5306	Interessi passivi v/fornitori	5.356,44	5.356,44
5401	IRAP	20.676.017,20	20.676.017,20
5402	IRES	1.574.217,00	1.574.217,00
5404	IVA	27.329.158,79	27.329.158,79
5499	Altri tributi	1.420.837,89	1.420.837,89
5501	Costituzione di fondi per il servizio economato in contanti	260.733,90	260.733,90
5502	Acquisti di beni e servizi con i fondi economici	81.652,87	81.652,87
5503	Indennita', rimborso spese ed oneri sociali per gli organi direttivi e Collegio sindacale	260.117,46	260.117,46
5504	Commissioni e Comitati	284.613,99	284.613,99
5505	Borse di studio	1.616.341,91	1.616.341,91
5506	Ritenute erariali su indennita' a organi istituzionali e altri compensi	391.274,43	391.274,43
5598	Altri oneri della gestione corrente	91.201,23	91.201,23



Importo nel periodo    Importo a tutto il  
periodo

5599	Altre spese correnti derivanti da sopravvenienze	74.402,47	74.402,47
------	--	-----------	-----------

**INVESTIMENTI FISSI****9.942.441,70****9.942.441,70**

6102	Fabbricati	5.726.619,56	5.726.619,56
6103	Impianti e macchinari	367.499,79	367.499,79
6104	Attrezzature sanitarie e scientifiche	2.284.764,60	2.284.764,60
6105	Mobili e arredi	778.011,34	778.011,34
6199	Altri beni materiali	738.546,41	738.546,41
6200	Immobilizzazioni immateriali	47.000,00	47.000,00

**OPERAZIONI FINANZIARIE****2.575.978,80****2.575.978,80**

7500	Altre operazioni finanziarie	2.575.978,80	2.575.978,80
------	------------------------------	--------------	--------------

**PAGAMENTI DA REGOLARIZZARE****0,00****0,00**

9997	Pagamenti da regolarizzare per pignoramenti (pagamenti codificati dal cassiere)	0,00	0,00
9999	ALTRI PAGAMENTI DA REGOLARIZZARE (pagamenti codificati dal cassiere)	0,00	0,00

**TOTALE PAGAMENTI****1.356.512.772,46****1.356.512.772,46**



# Bilancio 2019 ASP Palermo

---

Prospetto pagamenti effettuati  
oltre i termini previsti dal DPCM 22/9/2014  
(Allegato 5)

Tabella 3 - INDICATORI DI TEMPESTIVITA'


enti	ITP ANNUALE 2019 ESCLUSIVAMENTE FATTURE CON ANNO DI EMISSIONE 2019 (**)	Link della pagina di pubblicazione degli indicatori di tempestività dei pagamenti
	(2)	(2)
GSA		
ASP Agrigento		
ASP Caltanissetta		
ASP Catania		
ASP Enna		
ASP Messina		
ASP Palermo	-16,28	<a href="http://www.asppalermo.org/pagina.asp?ID=505">http://www.asppalermo.org/pagina.asp?ID=505</a>
ASP Ragusa		
ASP Siracusa		
ASP Trapani		
AO Cammarano		
AO Garibaidi		
AOUP Vittorio Emanuele		
AO Papardo		
AOUP C. Martino		
AO Villa Sofia - Corvillo		
AOUP P. Giaccone		
Centro Neurologico Bonanno Pulejo		
AO Cirico		

colonna 2: per ciascuna azienda deve essere riportato il link alla pagina web di pubblicazione dell'indicatore, così come disposto dal DPCM 22 settembre 2014.

(\*) L'indicatore trimestrale si riferisce al singolo trimestre e non è cumulato con i trimestri precedenti

(\*\*) L'indicatore annuale del tempo di pagamento si riferisce all'intero periodo 01/01-31/12, su fatture con data emissione 2019

25/5/2020




**Tabella 1 - PAGAMENTI  
ANNO 2019**

**Regione 190 - SICILIA**

entità	Pagamenti effettuati fino al IV trimestre 2019 (01/01/2019-31/12/2019) per anno di emissione fattura										Importo pagamenti effettuati oltre i termini previsti dal DPCM 22/09/2014	
	ante 2013 (1)	2013 (2)	2014 (3)	2015 (4)	2016 (5)	2017 (6)	2018 (7)	2019 (8)	TOTALE (9)-(1)+(2)+(3)+(4)+(5)+(6)+(7)+(8)	(10)		
GSA												
ASP Agrigento												
ASP Caltanissetta												
ASP Catania												
ASP Enna												
ASP Messina												
ASP Palermo	845.700	34.790	10.154	567.366	578.735	3.095.296	97.960.160	516.061.279	619.153.480	138.275.479		
ASP Ragusa												
ASP Siracusa												
ASP Trapani												
AO Cannizzaro												
AO Gerfaldini												
AQUIP Vittorio Emanuele												
AO Preparto												
AQUIP G.Martino												
AO Villa Sofia - Cervello												
AO Chioico												
AQUIP P. Giaccone												
Centro Neurologici Benigno Puligo												
<b>TOTALE</b>									<b>619.153.480</b>	<b>138.275.479,12</b>		

Le tabelle devono essere allmentate con i valori dei pagamenti effettuati tra il 1° gennaio e il 31 dicembre.

25/2/2020  


colonna 10: si ricorda che tale informazione è prevista dal DL 66/2014 come informazione obbligatoria

**Tabella 2 - INDICATORI DI TEMPESTIVITA'**

enti	INDICATORE TEMPESTIVITA' PAGAMENTI ANNUALE 2019 (**)	Link della pagina di pubblicazione degli indicatori di tempestività dei pagamenti
(2)	(3)	
GSA		
ASP Agrigento		
ASP Caltanissetta		
ASP Catania		
ASP Enna	-0,67	<a href="http://www.asp.palerme.org/pagina.asp?ID=399">http://www.asp.palerme.org/pagina.asp?ID=399</a>
ASP Messina		
ASP Palermo		
ASP Ragusa		
ASP Siracusa		
ASP Trapani		
AO Camillo		
AO Cannizzaro		
AO Garibaldi		
AOUP Vittorio Emanuele		
AO Papardo		
AOUP G. Martino		
AO Villa Sofia - Carvello		
AO Chio		
AOUP P. Giacomo		
Centro Neurolesi Bonifacio Pugliese		


colonna 3: per ciascuna azienda deve essere riportato il link alla pagina web di pubblicazione dell'indicatore, così come disposto dal DPCM 22 settembre 2014.

(\*) L'indicatore trimestrale deve essere riportato il link alla pagina web di pubblicazione dell'indicatore, così come disposto dal DPCM 22 settembre 2014.

(\*\*) L'indicatore trimestrale si riferisce al singolo trimestre e non è cumulato con i trimestri precedenti

(\*\*\*) L'indicatore annuale del tempo di pagamento si riferisce all'intero periodo 01/01/2019-31/12/2019.

25/5/2020





ALLEGATO ALLA DELIBERA

N. 00616 DEL.....

30 GIU. 2020

## RELAZIONE SULLA GESTIONE 2019

AZIENDA SANITARIA PROVINCIALE DI PALERMO

Elaborata dalla UOC Programmazione Controllo di Gestione - SIS



## INDICE

<b>1. CRITERI GENERALI DI PREDISPOSIZIONE DELLA RELAZIONE SULLA GESTIONE .....</b>	<b>3</b>
<b>2. GENERALITÀ SUL TERRITORIO SERVITO, SULLA POPOLAZIONE ASSISTITA E SULL'ORGANIZZAZIONE DELL'AZIENDA.....</b>	<b>3</b>
2.1 TERRITORIO E POPOLAZIONE.....	3
2.2 ORGANIGRAMMA.....	8
2.3 RISORSE UMANE.....	16
<b>3. GENERALITÀ SULLA STRUTTURA E SULL'ORGANIZZAZIONE DEI SERVIZI .....</b>	<b>19</b>
3.1 ASSISTENZA OSPEDALIERA .....	19
3.2 ASSISTENZA TERRITORIALE .....	23
3.3 PREVENZIONE.....	26
<b>4. L'ATTIVITÀ DEL PERIODO .....</b>	<b>29</b>
4.1 ASSISTENZA OSPEDALIERA .....	29
A) DATI DI ATTIVITÀ .....	29
4.1.1 <i>Presidi Ospedalieri a gestione diretta</i> .....	29
■■■■■ Attività di ricovero ordinario .....	29
■■■■■ Attività di ricovero in DH/DS.....	31
■■■■■ Attività di pronto soccorso. ....	31
4.1.2 <i>Case di Cura private accreditate</i> .....	33
■■■■■ Attività di ricovero ordinario .....	33
■■■■■ Attività di ricovero in DH/DS strutture accreditate .....	35
4.1.3 <i>Nascite</i> .....	35
B) OBIETTIVI DI ATTIVITÀ .....	36
4.2 ASSISTENZA TERRITORIALE .....	43
A) DATI DI ATTIVITÀ .....	43
4.2.1 <i>Medicina di base</i> .....	43
4.2.2 <i>Servizi di Continuità Assistenziale</i> .....	44
4.2.3 <i>Assistenza Specialistica</i> .....	45
4.2.4 <i>Assistenza Domiciliare Integrata - (A.D.I.)</i> .....	47
4.2.5 <i>Assistenza residenziale e semiresidenziale (RSA – CTA – CD)</i> .....	48
4.2.6 <i>Consultori Familiari</i> .....	51
B) OBIETTIVI DI ATTIVITÀ .....	52
4.3 PREVENZIONE.....	57
A) DATI DI ATTIVITÀ .....	57
B) OBIETTIVI DI ATTIVITÀ .....	59
<b>5. GESTIONE ECONOMICO-FINANZIARIA DELL'AZIENDA.....</b>	<b>63</b>
5.1 CONFRONTO CE PREVENTIVO/CONSUNTIVO E SCOSTAMENTI .....	65
5.2 COSTI PER LIVELLI ESSENZIALI DI ASSISTENZA .....	67

## INDICE DELLE TABELLE

<b>1. CRITERI GENERALI DI PREDISPOSIZIONE DELLA RELAZIONE SULLA GESTIONE .....</b>	<b>3</b>
<b>2. GENERALITÀ SUL TERRITORIO SERVITO, SULLA POPOLAZIONE ASSISTITA E SULL'ORGANIZZAZIONE DELL'AZIENDA.....</b>	<b>3</b>
2. (TAB.1) POPOLAZIONE ASSISTITA AL 01.01.2019 PER COMUNI/DISTRETTI (FONTE: DATI ISTAT) .....	4
2. (TAB.2) POPOLAZIONE RESIDENTE PER SESSO (DATI ISTAT AL 1/12019) .....	6
2. (TAB.3) DISTRIBUZIONE PER FASCE D'ETÀ DELLA POPOLAZIONE ASSISTITA AL 01/01/2019 .....	7
2. (TAB.4) ORGANIGRAMMA (MACROSTRUTTURE E UOC) .....	8
2. (TAB.5) PERSONALE DELLA DIRIGENZA E DEL COMPARTO .....	16
<b>3. GENERALITÀ SULLA STRUTTURA E SULL'ORGANIZZAZIONE DEI SERVIZI .....</b>	<b>19</b>
3. (TAB.1) POSTI LETTO PRESIDIO OSPEDALIERI A GESTIONE DIRETTA (AL 01/01/2019).....	20
3. (TAB.2) POSTI LETTO CASE DI CURA ACCREDITATE (AL 01/01/2019).....	20
3. (TAB.3) POSTI LETTO PRESIDIO OSPEDALIERI A GESTIONE DIRETTA PER REPARTO (AL 01/01/2020) .....	21
3. (TAB.4) POSTI LETTO STRUTTURE ACCREDITATE PER REPARTO (AL 01/01/2019) .....	22
3. (TAB.5) STRUTTURE AZIENDALI PER TIPOLOGIA E ASSISTENZA EROGATA .....	23
3. (TAB.6) STRUTTURE TERRITORIALI ACCREDITATE PER TIPOLOGIA E ASSISTENZA EROGATA .....	24
3. (TAB.7) POSTI LETTO CENTRI DI RIABILITAZIONE EX ART.26 .....	25
3. (TAB.8) CENTRI DI VACCINAZIONE PER DISTRETTO SANITARIO .....	27
<b>4. L'ATTIVITÀ DEL PERIODO .....</b>	<b>29</b>
4. (TAB.1) ATTIVITÀ RICOVERO ORDINARIO PP.OO AZIENDALI (PER PRESIDIO) 2019 .....	29
4. (TAB.2) ATTIVITÀ RICOVERO ORDINARIO PP.OO AZIENDALI (PER DISCIPLINA)2019 .....	30
4. (TAB.3) ATTIVITÀ RICOVERO IN DH E DS PP.OO AZIENDALI (PER PRESIDIO) 2019 .....	31
4. (TAB.4) ATTIVITÀ PRONTO SOCCORSO .....	32
4. (TAB.5) ACCESSI DI PRONTO SOCCORSO PER TRIAGE .....	32
4. (TAB.6) ATTIVITÀ RICOVERO ORDINARIO STRUTTURE ACCREDITATE (PER CASA DI CURA) .....	33
4. (TAB.7) ATTIVITÀ RICOVERO ORDINARIO STRUTTURE ACCREDITATE (PER DISCIPLINA)2019 .....	34
4. (TAB.8) ATTIVITÀ DI RICOVERO IN DH/DS STRUTTURE ACCREDITATE 2019.....	35
4. (TAB.9) NASCITE .....	35
4. (TAB.10) MEDICI DI MEDICINA GENERALE .....	43
4. (TAB.11) PEDIATRI DI LIBERA SCELTA .....	43
4. (TAB.12) ATTIVITÀ CONTINUITÀ ASSISTENZIALE PER DISTRETTO.....	44
4. (TAB.13) PRESTAZIONI SPECIALISTI AMBULATORIALI AZIENDALI PER BRANCA.....	45
4. (TAB.14) PRESTAZIONI SPECIALISTI AMBULATORIALI ESTERNI PER BRANCA 2019.....	46
4. (TAB.15) ATTIVITÀ ASSISTENZA DOMICILIARE INTEGRATA .....	47
4. (TAB.16) ASSISTENZA RESIDENZIALE PER PAZIENTI FRAGILI (R.S.A E CTA) .....	49
4. (TAB.17) ASSISTENZA SEMIRESIDENZIALE .....	50
4. (TAB.18) PRESTAZIONI DEI CONSULTORI FAMILIARI .....	51
4. (TAB.19) SCREENING ONCOLOGICI ASP .....	58
<b>5. GESTIONE ECONOMICO-FINANZIARIA DELL'AZIENDA .....</b>	<b>63</b>
5. (TAB.1) MODELLO CE PREVENTIVO E CONSUNTIVO 2019 (SINTESI) .....	65
5. (TAB.2) MODELLO LA 2019 .....	67





## **1. CRITERI GENERALI DI PREDISPOSIZIONE DELLA RELAZIONE SULLA GESTIONE**

La presente relazione sulla gestione, che corredata il bilancio di esercizio 2019, è redatta secondo le disposizioni presenti nell'art.2428 del Codice Civile.

La presente relazione sulla gestione, in particolare, contiene tutte le informazioni minimali richieste dal D.Lgs.118/2011. Fornisce inoltre tutte le informazioni supplementari, anche se non specificatamente richieste da disposizioni di legge, ritenute necessarie a dare una rappresentazione esaustiva della gestione sanitaria ed economico-finanziaria dell'esercizio 2019


## **2. GENERALITÀ SUL TERRITORIO SERVITO, SULLA POPOLAZIONE ASSISTITA E SULL'ORGANIZZAZIONE DELL'AZIENDA**

### **2.1 Territorio e popolazione**

La popolazione assistita dall'ASP di Palermo è pari complessivamente a 1.259.144 abitanti (dati ISTAT al 01/01/2019), ed è distribuita in 82 comuni.

L'Azienda Sanitaria Provinciale è divisa in 10 Distretti sanitari ed assicura l'assistenza alla vasta utenza. Questo dato è comprensivo anche dei residenti nelle isole di Lampedusa e Linosa che, pur facendo parte politicamente della provincia di Agrigento, ricadono, dal punto di vista dell'assistenza sanitaria, all'interno del Distretto n.42 di Palermo.

Considerato che i residenti di queste due isole sono stati per l'anno 2019 n.6.556, i rimanenti 1.252.588 sono i residenti della sola provincia di Palermo, con una densità abitativa pari a 250,06 abitanti per Km<sup>2</sup>.



Oltre ai 10 Distretti Sanitari fanno capo all'Azienda anche 3 Distretti Ospedalieri, 3 Dipartimenti funzionali e 9 strutturali.

## 2. (tab.1) Popolazione assistita al 01.01.2019 per Comuni/Distretti (FONTE: DATI ISTAT)

Distretto 33	Campofelice di Roccella	Castelbuono	Cefalù	Collesano	Gratteri	Isnello	Lascari	Pollina	San Mauro Castelverde	Totale
		7.645	8.619	14.309	3.953	910	1.465	3.617	2.928	1.542

Distretto 34	Capaci	Carini	Cinisi	Isola delle Femm.	Terrasini	Torretta	Totale
		11.604	39.049	12.264	7.155	12.688	4.306

Distretto 35	Castellana Sicula	Petralia Soprana	Petralia Sottana	Gangi	Geraci Siculo	Alimena	Blufi	Bompietro	Polizzi Generosa	Totale
		3.256	3.166	2.677	6.565	1.788	1.917	956	1.302	3.196

Distretto 36	Baucina	Bolognetta	Campofelice di Fitalia	Cefalà Diana	Ciminna	Godrano	Marineo	Mezzojuso	Misilmeri	Ventimiglia di Sicilia	Villafraati	Totale
		1.939	4.194	478	1.008	3.629	1.172	6.490	2.844	29.382	1.882	3.301

Distretto 37	Alliminusa	Caccamo	Caltavuturo	Cerda	Montemaggiore Bels.	Sciara	Scillato	Sciafani Bagni	Termini Imerese	Trabia	Totale
	1.173	8.081	3.867	5.130	3.179	2.778	612	418	25.861	10.496	61.595

Distretto 38	Alla	Castronovo di Sicilia	Lercara Friddi	Palazzo Adriano	Prizzi	Roccapalumba	Valledolmo	Vicari	Totale
	3.475	2.992	6.726	1.979	4.645	2.389	3.454	2.623	28.283

Distretto 39	Altavilla Milicia	Bagheria	Casteldaccia	Ficarazzi	Santa Flavia	Totale
	8.349	54.714	11.688	13.006	11.208	98.965

Distretto 40	Bisacchino	Campoflorito	Chiusa Sciafani	Contessa Entellina	Corleone	Giullana	Roccamena	Totale
	4.387	1.237	2.728	1.668	11.008	1.835	1.450	24.313

Distretto 41	Balestrate	Borgetto	Campo-reale	Giardinello	Montelepre	Partinico	San Cipirello	San Giuseppe Jato	Totale
	6.491	7.359	3.193	2.284	6.080	31.840	5.293	8.554	71.094

Distretto 42	Palermo	Altofonte	Belmonte Mezzagno	Monreale	Piana degli Albanesi	Santa Cristina Gela	Trappeto	Ustica	Villabate	Lampedusa e Linosa	Totale
	663.401	10.127	11.238	38.884	6.070	1.004	3.140	1.318	19.960	6.556	761.698

Fonte: ISTAT

2. (tab.2) Popolazione residente per sesso (dati ISTAT al 1/12/2019)

Comuni	Totale Maschi	Totale Femmine	Maschi + Femmine
Alia	1660	1815	3475
Alimena	892	1025	1917
Aliminusa	599	574	1173
Altavilla Milicia	4163	4186	8349
Altofonte	4952	5175	10127
Bagheria	26626	28088	54714
Balestrate	3092	3399	6491
Baucina	978	961	1939
Belmonte Mezzagno	5543	5695	11238
Bisacchino	2140	2247	4387
Bolognetta	2090	2104	4194
Bompietro	604	698	1302
Borgetto	3680	3679	7359
Caccamo	4005	4076	8081
Caltavuturo	1871	1996	3867
Campofelice di Fitalia	238	240	478
Campofelice di Roccella	3748	3897	7645
Campofiorito	609	628	1237
Camporeale	1580	1613	3193
Capaci	5692	5912	11604
Carini	19465	19584	39049
Castelbuono	4230	4389	8619
Casteldaccia	5745	5943	11688
Castellana Sicula	1547	1709	3256
Castronovo di Sicilia	1441	1551	2992
Cefalà Diana	493	515	1008
Cefalù	6973	7336	14309
Cerda	2517	2613	5130
Chiusa Sclafani	1286	1442	2728
Ciminna	1749	1880	3629
Cinisi	6044	6220	12264
Collesano	1911	2042	3953
Contessa Entellina	820	848	1668
Corleone	5399	5609	11008
Ficarazzi	6378	6628	13006
Gangi	3155	3410	6565
Geraci Siculo	861	927	1788
Giardinello	1122	1162	2284
Giuliana	925	910	1835
Godrano	602	570	1172
Gratteri	440	470	910
Isnello	722	743	1465
Isola delle Femmine	3594	3561	7155

Comuni	Totale Maschi	Totale femmine	Maschi + Femmine
Lampedusa e Linosa	3414	3142	6556
Lascari	1745	1872	3617
Lercara Friddi	3190	3536	6726
Marineo	3179	3311	6490
Mezzojuso	1398	1446	2844
Misilmeri	14552	14830	29382
Monreale	19144	19740	38884
Montelepre	2932	3148	6080
Montemaggiore Belsito	1513	1666	3179
Palazzo Adriano	929	1050	1979
Palermo	316812	346589	663401
Partinico	15859	15981	31840
Petralia Soprana	1549	1617	3166
Petralia Sottana	1262	1415	2677
Piana degli Albanesi	3097	2973	6070
Polizzi Generosa	1525	1671	3196
Pollina	1438	1490	2928
Prizzi	2239	2406	4645
Roccamena	690	760	1450
Roccapalumba	1153	1236	2389
San Cipirello	2582	2711	5293
San Giuseppe Jato	4203	4351	8554
San Mauro Castelverde	765	777	1542
Santa Cristina Gela	509	495	1004
Santa Flavia	5496	5712	11208
Sciara	1377	1401	2778
Sclafani Bagni	202	216	418
Termini Imerese	12613	13248	25861
Terrasini	6238	6450	12688
Torretta	2106	2200	4306
Trabia	5350	5146	10496
Trappeto	1554	1586	3140
Ustica	660	658	1318
Valledolmo	1649	1805	3454
Ventimiglia di Sicilia	918	964	1882
Vicari	1258	1365	2623
Villabate	9778	10182	19960
Villafraati	1610	1691	3301
Scillato	285	327	612
Blufi	457	499	956
<b>Totale Palermo</b>	<b>605.997</b>	<b>606.591</b>	<b>1.252.588</b>
Lampedusa e Linosa	3.414	3.142	6.556
<b>Palermo + LPM</b>	<b>609.411</b>	<b>649.733</b>	<b>1.259.144</b>

La distribuzione della popolazione per fasce d'età è la seguente:

**2. (tab.3) Distribuzione per fasce d'età della popolazione assistita al 01/01/2019**

Fasce di età popolazione	Maschi	Femmine	Totale
0-13	85345	81314	166659
14-64	408120	418673	826793
65-74	63157	72305	135462
>75	49375	74299	123674
<b>TOTALE</b>	<b>605997</b>	<b>646591</b>	<b>1252588</b>

Fonte ISTAT

Fascia di età	Maschi	Femmine	Totale
0 - 13	84774	80564	165338
14 - 64	389112	406082	795194
65 - 74	63464	72204	135668
>75 anni	50934	76493	127427
<b>Totale</b>	<b>588284</b>	<b>635343</b>	<b>1223627</b>

Fonte NSIS – FLS 11 2019

La popolazione esente da ticket, nell'esercizio (01/01/2019), è pari a 851.489 unità (444082 per età e reddito, 407407 per altri motivi).

Dichiarazione sulla coerenza dei dati esposti con i modelli ministeriali di rilevazione flussi:

MODELLO FLS 11 Anno 2019	I dati sulla popolazione assistita, e sulla sua scomposizione per fasce d'età, sono coerenti con quelli esposti nel QUADRO G del Modello FLS 11.
MODELLO FLS 11 Anno 2019	I dati sulla popolazione esente da ticket sono coerenti con quelli esposti nel QUADRO H del Modello FLS 11.

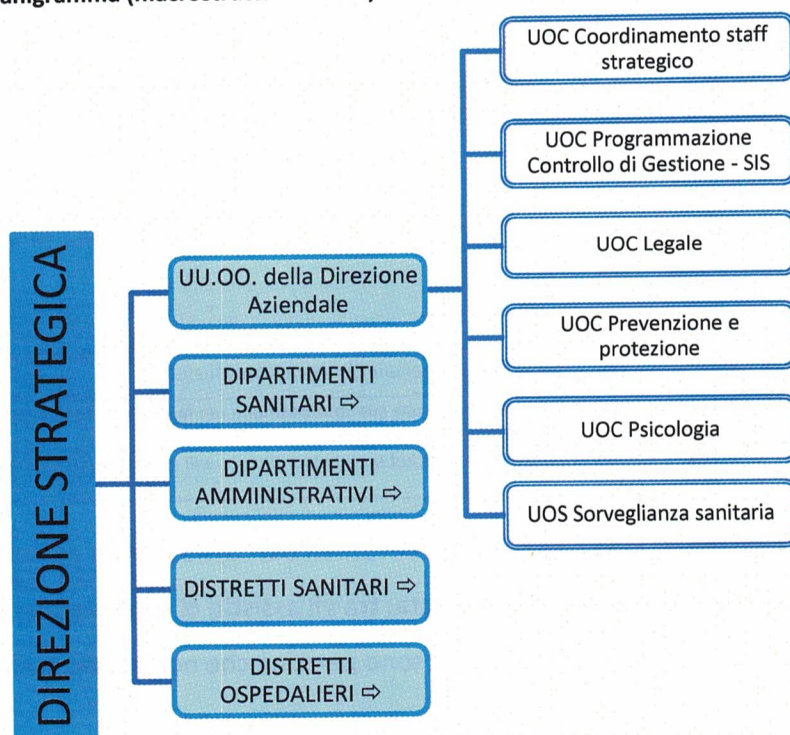
Gli assistiti nei modelli ministeriali FLS11 Quadro G rilevati all'01/01/2019 non coincidono con la popolazione (residente fonte ISTAT) alla medesima data: tra gli assistiti ci sono anche i presenti (ad esempio domiciliati e non residenti) e tra i residenti ci sono persone che non hanno scelto il medico.

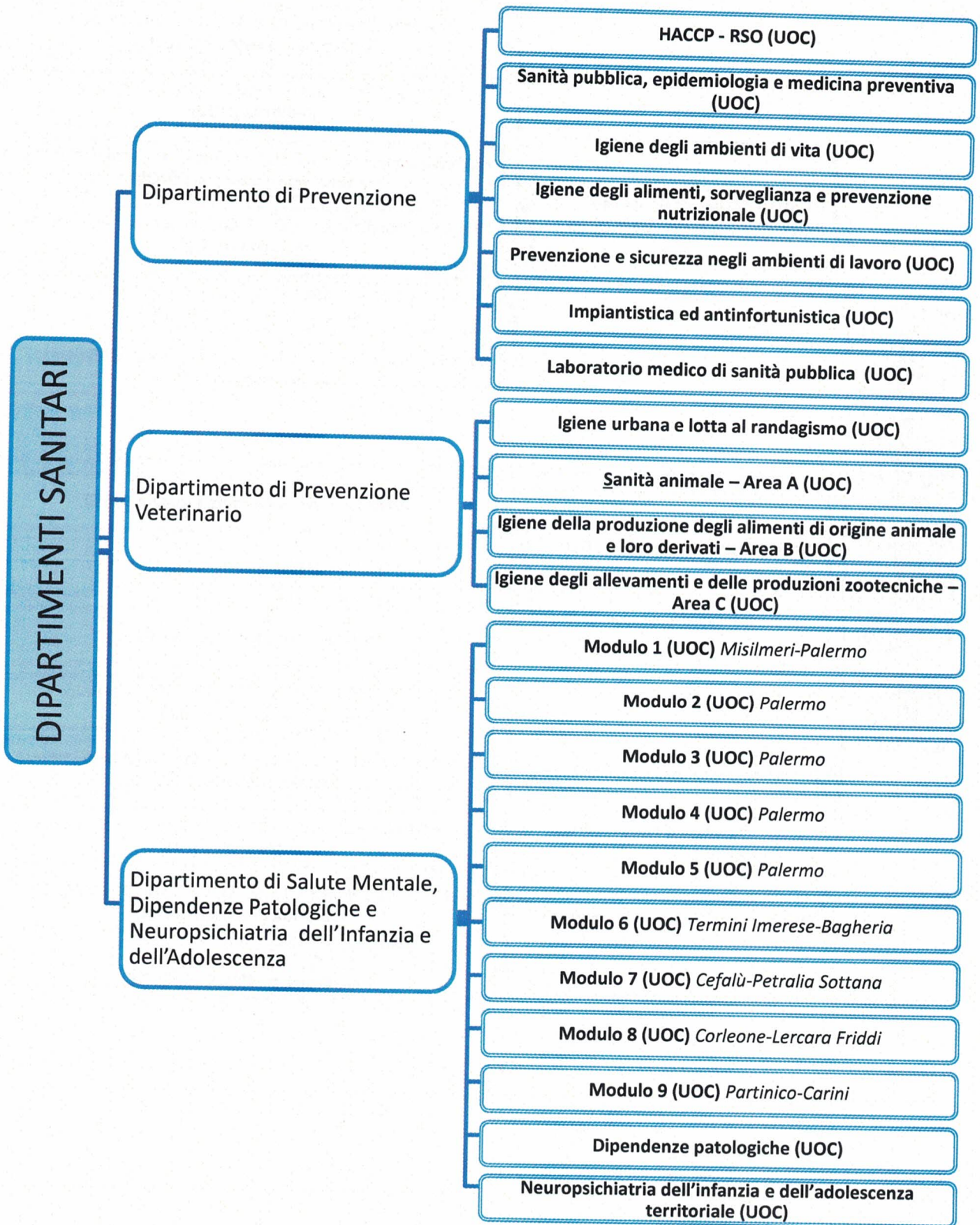
## 2.2 Organigramma

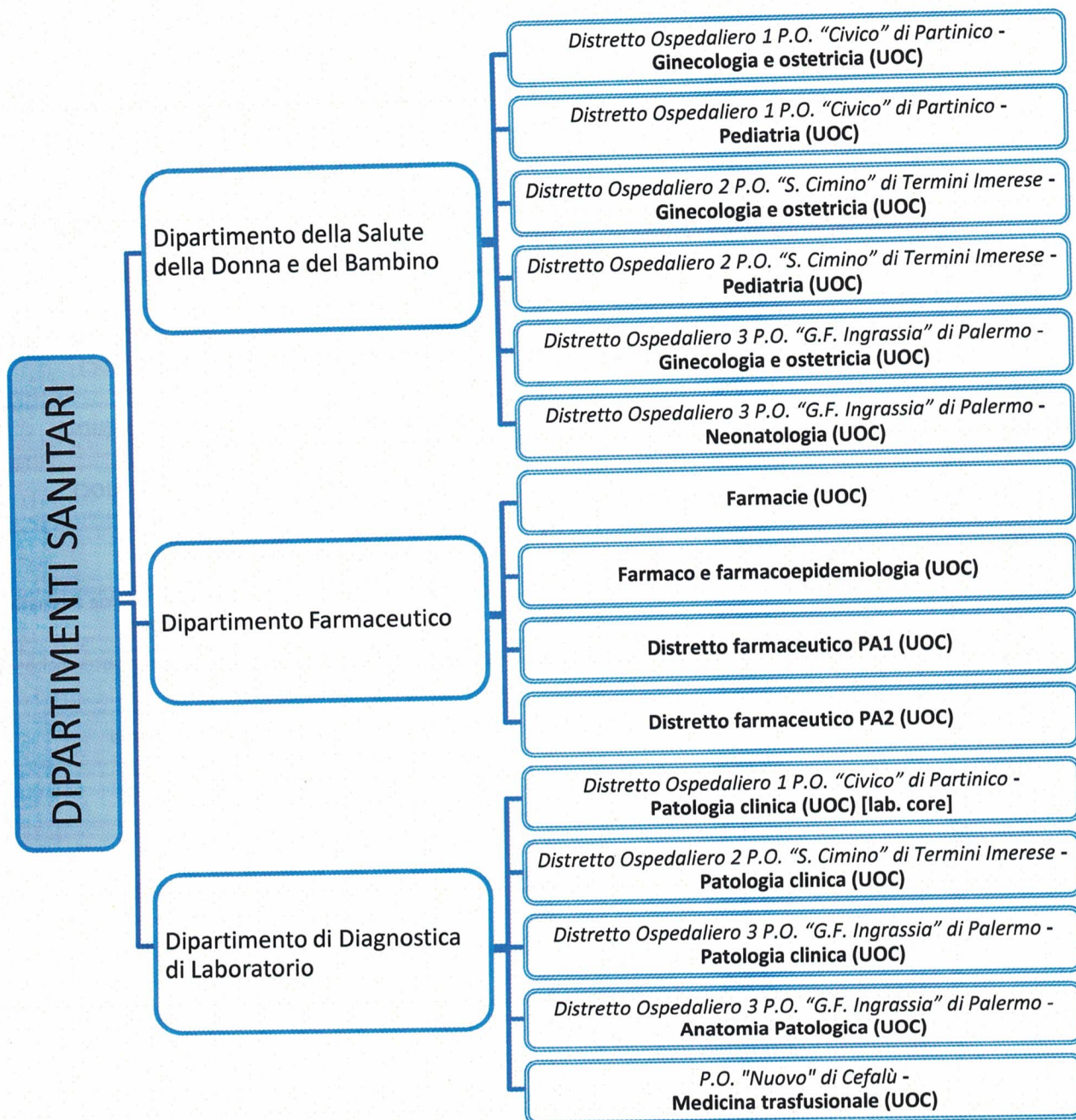
La struttura organizzativa dell'ASP di Palermo nel 2019 risulta ancora quella dell'Atto Aziendale che, approvato con Decreto n. 2545 del 19 ottobre 2010, è stato adottato con Deliberazione n° 840 del 3 novembre 2010 e successive modificazioni ed integrazioni. Nel corso del 2016/2017 si è comunque proceduto ad attivare le strutture amministrative previste nel nuovo Atto Aziendale approvato con delibera del DG n. 189 del 17/03/2016 e successiva modifica n. 283 del 02/05/2017, e che sarà efficace per la parte sanitaria dopo la definizione del progetto di riordino della rete ospedaliera da parte del nuovo Governo Regionale e il conseguente sblocco delle assunzioni.

L'ASP è articolata in numerose "macrostrutture" direttamente gestite, rappresentate dai Dipartimenti, dai Distretti Sanitari e dai Distretti Ospedalieri articolati in Unità Operative Complesse e Unità Operative Semplici. L'organizzazione prevede macrostrutture sia territoriali che ospedaliere; per quanto riguarda quelle territoriali sono rappresentate dai 10 Distretti Sanitari dal n. 33 al n. 42; per l'area ospedaliera, sono rappresentate dai Distretti Ospedalieri PA1, PA2 e PA3; inoltre, per il raggiungimento della propria *mission*, l'Azienda ha attuato il modello di gestione operativa Dipartimentale articolato in 14 Dipartimenti (strutturali, funzionali, sanitari, amministrativi), come da tabelle di seguito riportate:

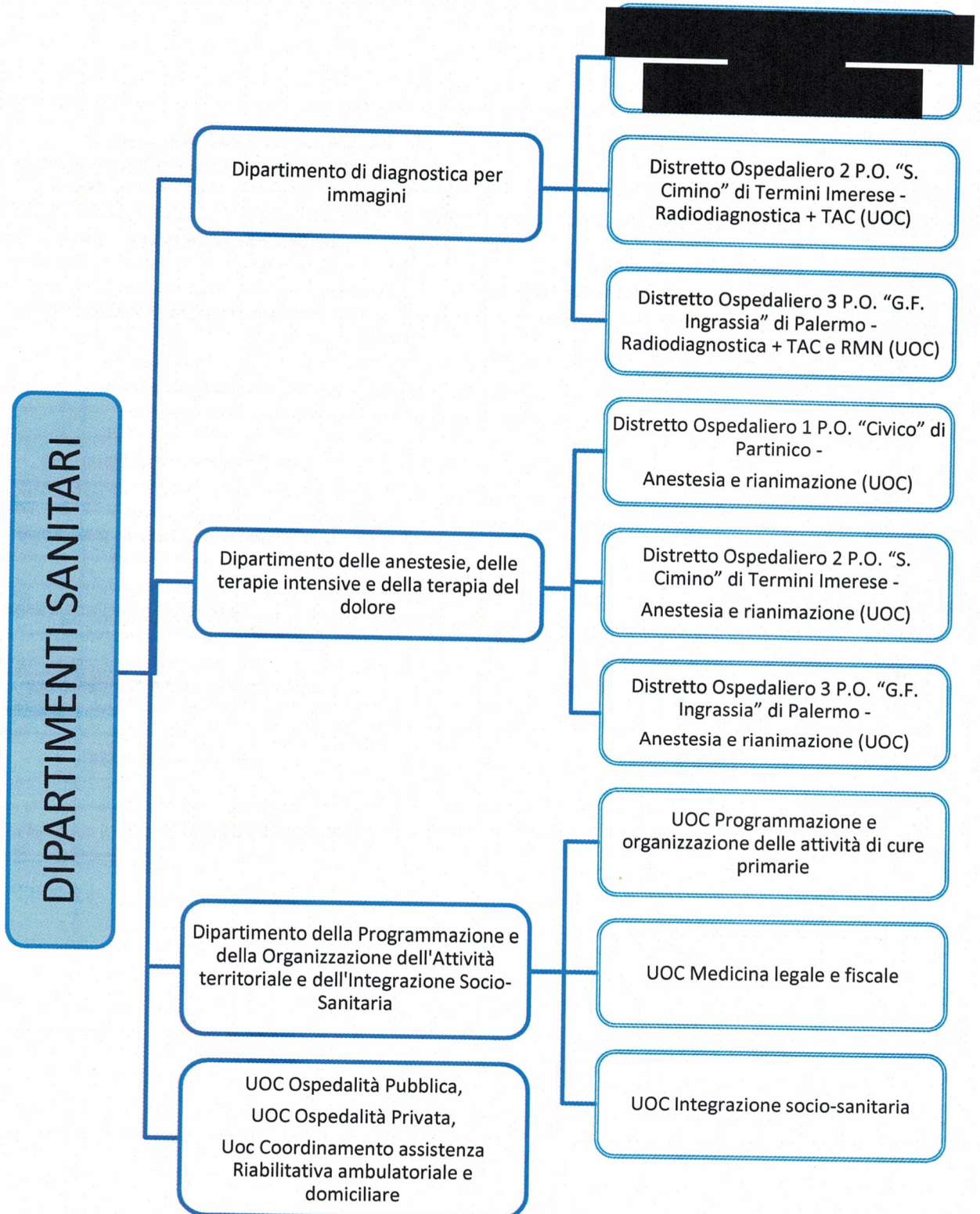
2. (tab.4) Organigramma (macrostrutture e UOC)

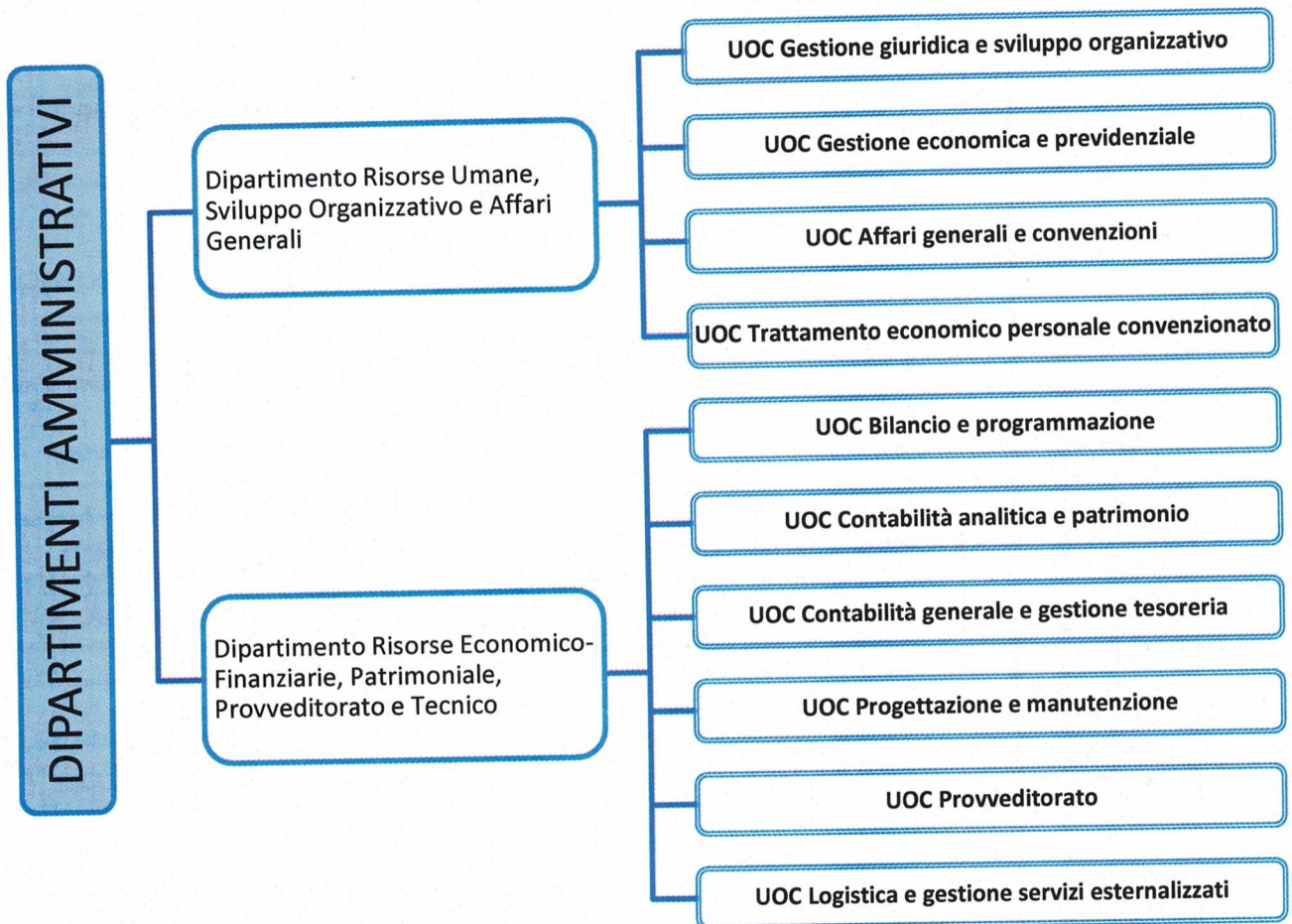


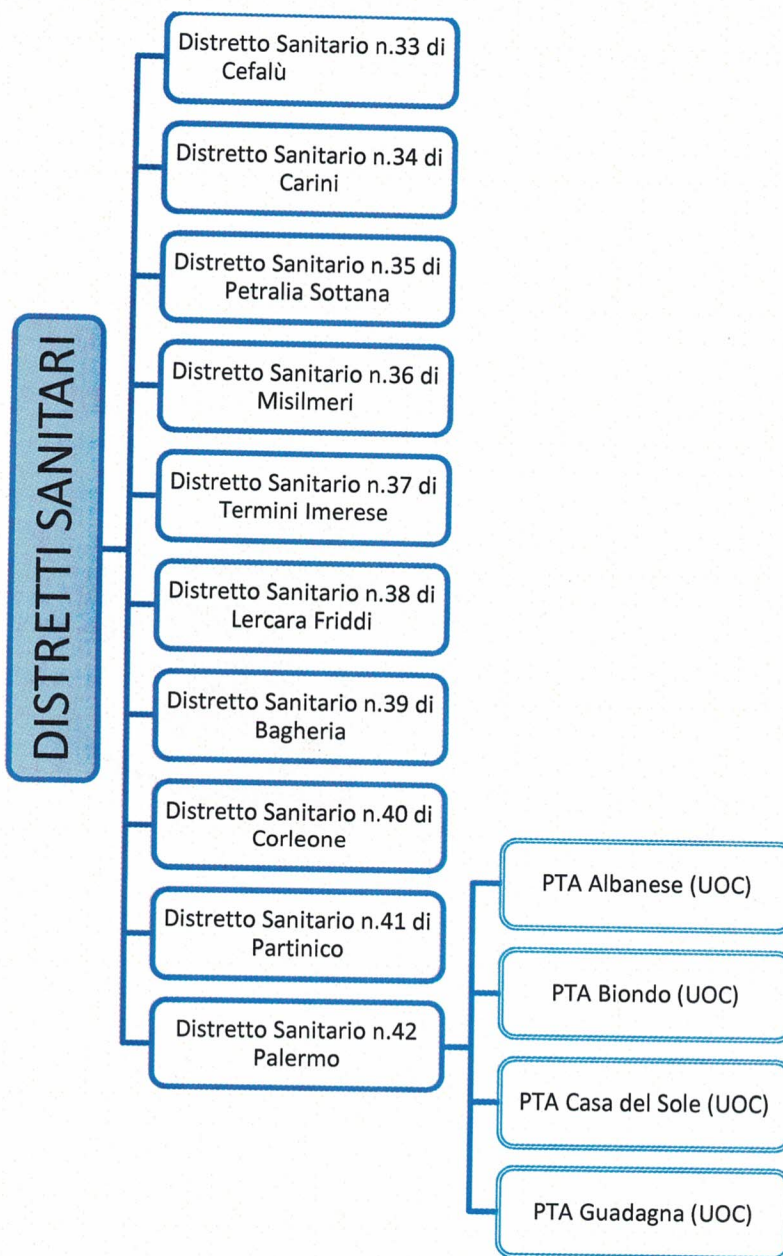




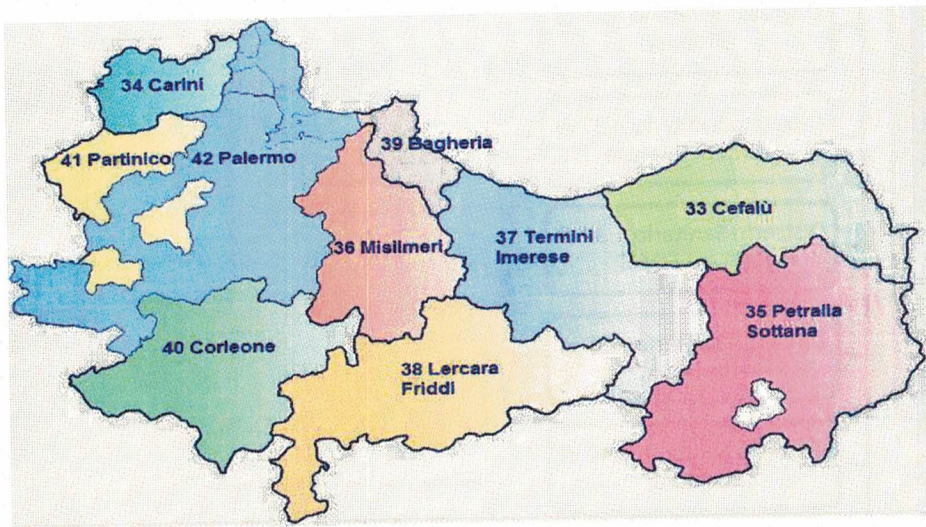


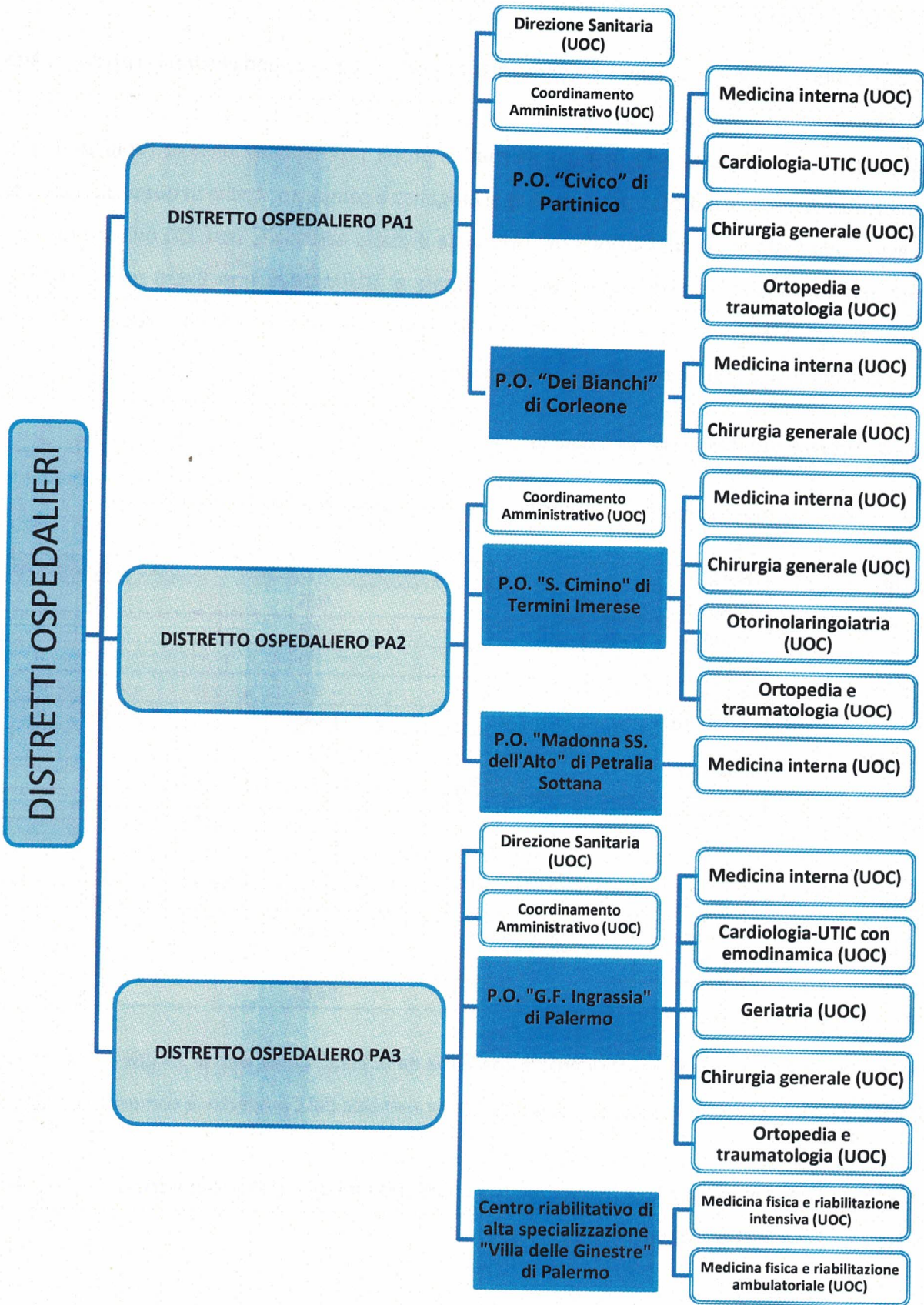






I PTA rappresentano il cardine della riqualificazione della offerta sanitaria distrettuale e del rapporto con l'utente, anche in termini di facilitazione dell'accesso amministrativo mediante la presenza presso ogni PTA di un punto unico d'accesso (PUA)





## 2.3 Risorse Umane

Due componenti fondamentali per il raggiungimento degli obiettivi aziendali sono la risorsa umana oltre, ovviamente, la risorsa finanziaria.

L'ASP dispone di risorse umane che hanno ruoli e profili professionali diversi: ruolo sanitario, amministrativo, tecnico e professionali distinti in dirigenza e comparto. Anche in quest'ultimo anno si è avuta una sostanziale diminuzione del personale di ruolo aziendale, ben 308 unità in meno a tempo indeterminato. Complessivamente il personale al 01/01/2020 è di 3.670 unità a tempo indeterminato e 814 a tempo determinato, distribuito per aree nei diversi ruoli: sanitario, professionale, tecnico ed amministrativo come segue:

### 2. (tab.5) Personale della Dirigenza e del Comparto

PERSONALE DELLA DIRIGENZA E DEL COMPARTO al 01/01/2020				
RUOLO	Fascia	Area	N. tempo indeterminato	N. tempo determinato
Amministrativo	Comparto		405	569
	Dirigenza		13	1
Professionale	Comparto		0	1
	Dirigenza		10	3
Sanitario	Comparto		1510	154
	Dirigenza	Medica	1011	61
		Non medica	173	6
Tecnico	Comparto		533	19
	Dirigenza		15	0
<b>Totale</b>			<b>3670</b>	<b>814</b>
Comparto			2448	743
Dirigenza		Medica	1011	61
		SPTA	211	10
<b>Totale</b>			<b>3670</b>	<b>814</b>

Fonte: Dipartimento Risorse Umane

Da tali tabelle si evidenzia che la Dirigenza è costituita da n. 1.222 unità, pari al 33.3% del personale di ruolo, mentre la restante parte del personale, rappresentata dal Comparto, è composta da n 2448 unità, pari al 67.7 % .

La Dirigenza, inoltre, è suddivisa in area medica e area non medica (SPTA: Sanitaria, Professionale, Tecnica ed Amministrativa) nel modo seguente:

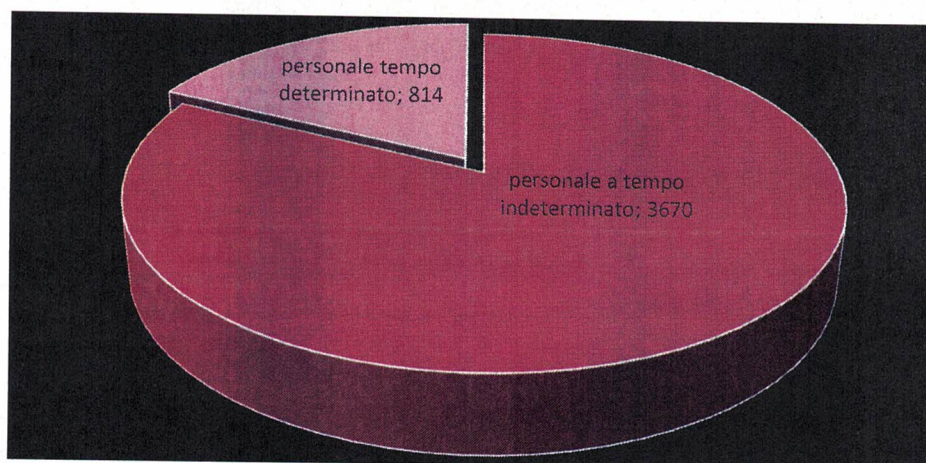
- Dirigenti Medici : n. 1.011 unità ( pari all' 82.7 % della Dirigenza)
- Dirigenti non Medici : n. 211 unità pari al 17.3 % della Dirigenza)

Il personale, escluse le n. 108 unità afferenti alle UU.OO. della Direzione Aziendale, è allocato nei Distretti Ospedalieri, nei Distretti Sanitari e nei Dipartimenti.

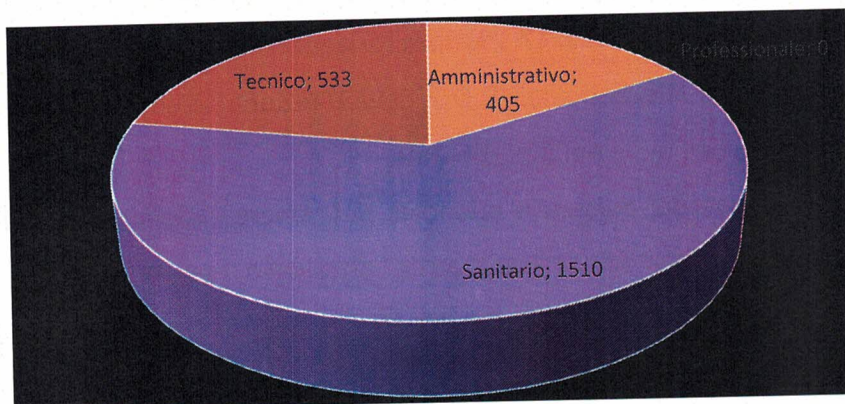
Maggiore dettaglio della dotazione del personale aziendale può essere visualizzato sul sito web dell'ASP Palermo alla sezione "Amministrazione Trasparente" attraverso il seguente link:

<http://www.asppalermo.org/auslinforma-dettaglio.asp?ID=69>

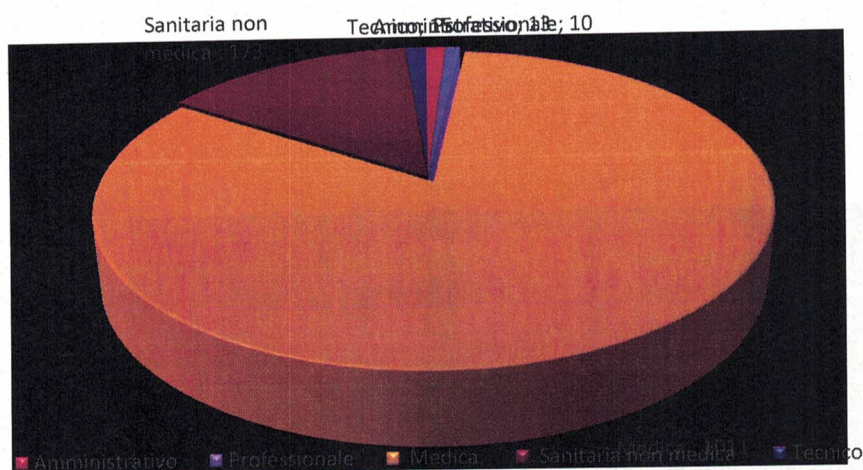
#### PERSONALE DELLA DIRIGENZA E DEL COMPARTO al 01/01/2020



### COMPARTO: personale a tempo indeterminato



### DIRIGENZA: personale a tempo indeterminato



L'Azienda dispone inoltre di:

- N 647 unità di personale "contrattista", utilizzato a supporto sia di attività amministrative che tecnico-assistenziali;
  - circa n. 200 unità di personale SAS (ex Multiservizi).
- Inoltre nei poliambulatori aziendali operano circa n. 200 unità di "specialisti convenzionati interni".





### 3. GENERALITÀ SULLA STRUTTURA E SULL'ORGANIZZAZIONE DEI SERVIZI

#### 3.1 Assistenza Ospedaliera

L'assistenza ospedaliera garantisce il trattamento di condizioni patologiche che necessitano di interventi diagnostico-terapeutici di emergenza o di urgenza, patologie acute non gestibili in ambito ambulatoriale e/o domiciliare, e condizioni patologiche di lunga durata che richiedono un trattamento diagnostico- terapeutico non erogabile in forma extraospedaliera.

Viene erogata sia attraverso i Presidi Ospedalieri a gestione diretta, sia tramite le strutture private accreditate distribuite sul territorio.

La rete ospedaliera dell'ASP di Palermo è divisa in 3 Distretti Ospedalieri che comprendono 5 presidi ospedalieri a gestione diretta, più il Centro ad Alta Specializzazione Villa Delle Ginestre. Le strutture private comprendono 16 Case di Cura Accreditate, di cui 2 strutture "La Maddalena" e "Villa Maria Eleonora", finanziate centralmente da parte dell'Assessorato Regionale della Sanità, e il Centro Andros", struttura accreditata polispecialistica di Day- Surgery e Day-Service.

Nell'ambito territoriale dell'Azienda operano inoltre diverse Aziende Ospedaliere e altri Enti, con autonomia gestionale, finanziate e controllate centralmente da parte dell'Assessorato Regionale della Sanità, esse sono:

- A.R.N.A.S. "Civico e Benefratelli, G. Di Cristina e M. Ascoli"
- A.O. "Ospedali riuniti Villa Sofia-Cervello"
- A.O.U. Policlinico "P. Giaccone";
- Ospedale classificato "Buccheri La Ferla";
- Is.Me.T.T. (Istituto Mediterraneo per i Trapianti e Terapie ad Alta Specializzazione) - Istituto di Ricovero e Cura a Carattere Scientifico (IRCCS);
- Fondazione Istituto G. Giglio di Cefalù;
- Dipartimento Rizzoli-Sicilia, con sede presso la struttura "Villa Santa Teresa" di Bagheria

I posti letto direttamente gestiti sono pari a 517 unità, quelli convenzionati sono pari a 1.331 unità. Di seguito la tabella riassuntiva con i PL ordinari, day hospital, day surgery , suddivisi per presidi a gestione diretta, e per presidi in convenzione (Case di Cura accreditate).

### 3. (tab.1) Posti letto Presidi Ospedalieri a gestione diretta (al 01/01/2019)

Struttura	Degenza ordinaria	Day hospital	Day surgery	Totale
PO Cimino di Termini	88	8	6	102
PO Civico di Partinico	108	10	8	126
PO Dei Bianchi di Corleone	61	0	4	65
PO Ingrassia	133	2	7	142
PO Madonna dell'Alto di Petralia	44	3	2	49
PO Villa delle Ginestre	33	0	0	33
<b>Totale</b>	<b>467</b>	<b>23</b>	<b>27</b>	<b>517</b>

### 3. (tab.2) Posti letto Case di Cura accreditate (al 01/01/2019)

Struttura	Degenza ordinaria	Day hospital	Day surgery	Totale
Casa di Cura Candela	122	1	8	131
Casa di Cura Centro Andros	0	0	11	11
Casa di Cura Cosentino Karol	45	2	3	50
Casa di Cura D'Anna	52	4	0	56
Casa di Cura Demma	30	0	10	40
Casa di Cura Igea	54	0	6	60
Casa di Cura La Maddalena	99	5	3	107
Casa di Cura Latteri Valsava	48	2	4	54
Casa di Cura Macchiarella	109	5	10	124
Casa di Cura Noto Pasqualino	132	3	11	146
Casa di Cura Orestano	84	6	10	100
Casa di Cura Serena	125	4	7	136
Casa di Cura Torino	81	3	6	90
Casa di Cura Triolo Zanca	83	3	4	90
Casa di Cura Villa Margherita	44	2	0	46
Casa di Cura Villa Maria Eleonora	82	2	6	90
<b>Totale</b>	<b>1190</b>	<b>42</b>	<b>99</b>	<b>1331</b>

Dichiarazione sulla coerenza dei dati esposti con i modelli ministeriali di rilevazione flussi:

MODELLO HSP 11 Anno 2019	I dati sul numero delle Case di Cura accreditate sono coerenti con quelli complessivamente desumibili dai Modelli HSP11.
MODELLO HSP 12 Anno 2019	I dati relativi ai posti letto dei presidi a gestione diretta sono coerenti con quelli riportati nel Modello HSP12.
MODELLO HSP 13 Anno 2019	I dati relativi ai posti letto delle Case di Cura accreditate sono coerenti con quelli riportati nel Modello HSP13.

Seguono le tabelle con i posti letto delle strutture aziendali e delle strutture accreditate, distinti per disciplina:

**3. (tab.3) Posti letto Presidi Ospedalieri a gestione diretta per reparto (al 01/01/2020)**

Disciplina	PL Degenza ordinaria	PL Day hospital	PL Day surgery	Totale
Cardiologia	26	4	0	30
Chirurgia generale	33	0	6	39
Day Surgery	0	0	2	2
Geriatria	9	0	0	9
Lungodegenti	14	0	0	14
Malattie endocrine	2	2	0	4
Medicina Generale	82	10	0	92
Neonatologia	4	0	0	4
Nido	62	0	0	62
Ortopedia e Traumatologia	23	0	5	28
Ostetricia e Ginecologia	54	0	10	64
Otorinolaringoiatria	2	0	2	4
Pediatria	21	5	0	26
Pneumologia	1	0	0	1
Psichiatria	55	0	0	55
Recupero e Riabilitazione Funzionale	6	0	0	6
Terapia Intensiva	20	2	0	22
Terapia Intensiva Neonatale	4	0	0	4
Unità Coronarica	12	0	0	12
Unità Spinale	33	0	0	33
Urologia	4	0	2	6
<b>Totale</b>	<b>467</b>	<b>23</b>	<b>27</b>	<b>517</b>

### 3. (tab.4) Posti letto Strutture Accreditate per reparto (al 01/01/2019)

Disciplina	Degenza ordinaria	Day hospital	Day surgery	totale
Angiologia	14	0	0	14
Cardiochirurgia	36	0	0	36
Cardiologia	80	0	0	80
Chirurgia Generale	147	0	0	147
Chirurgia toracica	19	0	0	19
Chirurgia vascolare	23	0	0	23
Day Hospital	0	39	0	39
Day Surgery	0	0	99	99
Gastroenterologia	7	0	0	7
Geriatria	24	0	0	24
Lungodegenti	44	0	0	44
Medicina Generale	110	0	0	110
Neonatologia	12	0	0	12
Neurologia	10	0	0	10
Nido	60	0	0	60
Oculistica	6	0	0	6
Oncoematologia	21	0	0	21
Oncologia	49	0	0	49
Ortopedia e Traumatologia	193	0	0	193
Ostetricia e Ginecologia	57	0	0	57
Otorinolaringoiatria	18	0	0	18
Pneumologia	4	0	0	4
Psichiatria	77	2	0	79
Radioterapia	10	0	0	10
Radioterapia Oncologica	1	0	0	1
Recupero e Riabilitazione Funzionale	87	1	0	88
Terapia del dolore	6	0	0	6
Terapia Intensiva	8	0	0	8
Unità Coronarica	4	0	0	4
Urologia	63	0	0	63
<b>Totale</b>	<b>1190</b>	<b>42</b>	<b>99</b>	<b>1331</b>

Dichiarazione sulla coerenza dei dati esposti con i modelli ministeriali di rilevazione flussi:

MODELLO HSP 11 Anno 2019	I dati sul numero delle Case di Cura accreditate sono coerenti con quelli complessivamente desumibili dai Modelli HSP11.
MODELLO HSP 12 Anno 2019	I dati relativi ai posti letto dei presidi a gestione diretta sono coerenti con quelli riportati nel Modello HSP12.
MODELLO HSP 13 Anno 2019	I dati relativi ai posti letto delle Case di Cura accreditate sono coerenti con quelli riportati nel Modello HSP13.

### 3.2 Assistenza Territoriale

L'assistenza territoriale comprende tutte le attività e i servizi sanitari e sociosanitari diffusi capillarmente sul territorio: medicina di base, specialistica e diagnostica ambulatoriale, servizi domiciliari agli anziani e ai malati gravi ai servizi territoriali consultoriali, strutture semiresidenziali e residenziali.

L'assistenza territoriale è affidata prevalentemente ai 10 Distretti e viene erogata attraverso strutture proprie dell'Azienda, a gestione diretta, e/o attraverso strutture accreditate che concorrono a completare l'offerta sanitaria provinciale.

L'azienda opera mediante 224 presidi a gestione diretta e 380 strutture accreditate. La tipologia di strutture e il tipo di assistenza erogata sono riassunte nelle seguenti tabelle.

Per le strutture a gestione diretta abbiamo la seguente tabella:

3. (tab.5) Strutture aziendali per tipologia e assistenza erogata

Tipo struttura	Tipo assistenza											
	attività clinica	diagnostica strumentale per immagini	attività di laboratorio	attività di consultorio familiare	assistenza psichiatrica	attività per tossicodipendenti	assistenza AIDS	assistenza idrotermale	assistenza anziani	assistenza disabili fisici	assistenza disabili psichici	assistenza malati terminali
Ambulatorio Laboratorio	49	19	10									
Altro tipo di struttura	61			39	13	10						
Struttura semi-residenziale					10				5		1	
Struttura residenziale					5				6		2	1

Dichiarazione sulla coerenza dei dati esposti con i modelli ministeriali di rilevazione flussi:

MODELLO STS 11 Anno 2019	I dati sul numero di strutture a gestione diretta e convenzionate, sulla tipologia e il tipo di assistenza erogata, sono coerenti con quelli complessivamente desumibili dai modelli STS11.
MODELLO RIA 11 Anno 2019	I dati sul numero di strutture a gestione diretta e convenzionata ex art. 26, L.n. 833/1978 sono coerenti con quelli complessivamente desumibili dai modelli RIA 11.
MODELLO FLS 12 Anno 2019	I dati esposti relativi a medici di base e pediatri sono coerenti con quelli complessivamente desumibili dai quadri E e F del modello FLS12.

Per le strutture accreditate segue la tabella:

**3. (tab.6) Strutture territoriali accreditate per tipologia e assistenza erogata**

Tipo struttura	Tipo assistenza											
	attività clinica	diagnostica strumentale per immagini	attività di laboratorio	attività di consultorio familiare	assistenza psichiatrica	attività per tossicodipendenti	assistenza AIDS	assistenza idrotermale	assistenza anziani	assistenza disabili fisici	assistenza disabili psichici	assistenza malati terminali
<i>Ambulatorio Laboratorio</i>	207	59	81									
<i>Altro tipo di struttura</i>	5			-	-	-	-		-	-	-	-
<i>Struttura semi-residenziale</i>					-	-	-		-	-	1	-
<i>Struttura residenziale</i>					8	-	-	-	6		5	-

Dichiarazione sulla coerenza dei dati esposti con i modelli ministeriali di rilevazione flussi:

MODELLO STS 11 Anno 2019	I dati sul numero di strutture a gestione diretta e convenzionate, sulla tipologia e il tipo di assistenza erogata, sono coerenti con quelli complessivamente desumibili dai modelli STS11.
--------------------------	---

Relativamente alla medicina generale, l'azienda opera mediante 946 medici di base, di cui 646 maschi e 300 femmine, che assistono complessivamente una popolazione pari a 1.054.086 unità, e 197 pediatri, di cui 67 maschi e 130 femmine, che assistono complessivamente una popolazione pari a 149.053 unità.

Dichiarazione sulla coerenza dei dati esposti con i modelli ministeriali di rilevazione flussi:

MODELLO FLS 12 Anno 2019	I dati esposti relativi a medici di base e pediatri sono coerenti con quelli complessivamente desumibili dai quadri E e F del modello FLS12.
--------------------------	--


A queste si aggiungono i 22 Istituti o Centri di riabilitazione accreditati *ex art. 26*, L.n. 833/1978, con complessivi 87 posti letto residenziali e 208 posti letto semiresidenziali, come da tabella seguente.

**3. (tab.7) Posti letto Centri di riabilitazione ex art.26**

Denominazione struttura	PL Assistenza residenziale	PL Assistenza semiresidenziale
A.I.A.S. ONLUS	40	100
A.I.A.S. –PARTINICO	–	–
A.R.A. – ARCOBALENO	–	–
ASSOC. SUOR ROSINA LA GRUA	23	–
ASSOCIAZIONE ARESS	–	–
ASSOCIAZIONE PADRE PIO	–	–
Associazione Primavera Onlus	–	–
CE. OP. A. R.ONLUS	–	–
Centro A.I.A.S. Belmonte Mezza	–	–
CENTRO DIACONALE IIST. VALDESE	–	–
CENTRO FIS. SPAZIO VITALE SRL	–	–
CONFR. S. MARIA DEL SOCCORSO	–	30
COOP. SOCIALE SPERANZA 2000	–	–
COOPERATIVA CAPP	–	–
IO COMUNICO SRL	–	–
IPAB CASA DEL FANCIULLO	–	–
ISTITUTO DEI CIECHI	–	20
LEGA DEL FILO D'ORO ONLUS	24	8
MADRE DEL DIVINO AMORE	–	–
SOCIETA' POLISPORTIVA PALERMO	–	–
VILLA NAVE - SUORE TEATINE	–	50
<b>Totale</b>	<b>87</b>	<b>208</b>

Dichiarazione sulla coerenza dei dati esposti con i modelli ministeriali di rilevazione flussi:

MODELLO RIA 11 Anno 2019	I dati sul numero di strutture a gestione diretta e convenzionata ex art. 26, L.n. 833/1978 sono coerenti con quelli complessivamente desumibili dai modelli RIA 11.
--------------------------	--



### 3.3 Prevenzione

Il Dipartimento di Prevenzione è la struttura dell'Azienda Sanitaria Provinciale di Palermo, garante della tutela della Salute collettiva, persegue obiettivi di promozione della salute, prevenzione delle malattie e delle disabilità, miglioramento della qualità della vita.

È articolato in 7 UU.OO.CC. comprendenti 12 Unità Operative Territoriali :

Coordinamento amministrativo (UOS)  
Accreditamento (UOS)  
Radioprotezione (UOS)  
Gestione emergenze (UOS)  
Medicina dello sport (UOS)  
Programmazione verifica e controllo (UOS)  
HACCP - RSO (UOC)  
Sanità pubblica, epidemiologia e medicina preventiva (UOC)  
  Coperture vaccinali (UOS)  
  Malattie cronico degenerative e ReNCaM (UOS)  
  Profilassi delle malattie infettive (UOS)  
  Centro Gestionale screening (UOS)  
Igiene degli ambienti di vita (UOC)  
  Abitato e collettività (UOS)  
  Progetti opere pubbliche (UOS)  
  Lavorazioni insalubri (UOS)  
  Professioni e arti sanitarie (UOS)  
Igiene degli alimenti, sorveglianza e prevenzione nutrizionale (UOC)  
  Acque e bevande (UOS)  
  DIA imprese alimentari e nutrizione (UOS)  
Prevenzione e sicurezza negli ambienti di lavoro (UOC)  
  Controllo e vigilanza (UOS)  
  Pareri preventivi e autorizzazioni (UOS)  
  Prevenzione sanitaria ed epidemiologia occupazionale (UOS)  
  Assistenza, informazione e formazione (UOS)  
Impiantistica ed antinfortunistica (UOC)  
  Sicurezza di impianti e macchine (UOS)  
  Controllo combustioni (UOS)  
Laboratorio medico di sanità pubblica (UOC)  
  Microbiologia, parassitologia e virologia (UOS)  
  Tossicologia e biochimica (UOS)  
  Biofisica negli ambienti di vita e di lavoro (UOS)

**Unità operative territoriali di prevenzione:**

  Unità operativa di Cefalù (UOS) *DS 33 di Cefalù*  
  Unità operativa di Carini (UOS) *DS 34 di Carini*  
Unità operativa di Petralia Sottana (UOS) *DS 35 di Petralia Sottana*  
  Unità operativa di Misilmeri (UOS) *DS 36 di Misilmeri*  
Unità operativa di Termini Imerese (UOS) *DS 37 di Termini Imerese*  
  Unità operativa di Lercara Friddi (UOS) *DS 38 di Lercara Friddi*  
  Unità operativa di Bagheria (UOS) *DS 39 di Bagheria*  
  Unità operativa di Corleone (UOS) *DS 40 di Corleone*  
  Unità operativa di Partinico (UOS) *DS 41 di Partinico*  
  Unità operativa di Palermo 1 (UOS) *DS 42 di Palermo*  
  Unità operativa di Palermo 2 (UOS) *DS 42 di Palermo*  
  Unità operativa di Palermo 3 (UOS) *DS 42 di Palermo*



### 3. (tab.8) Centri di vaccinazione per Distretto sanitario

Distretto Sanitario	Sede del Distretto	CENTRO VACCINAZIONE	Numero Centri
33	Cefalù	Cefalù	1
34	Carini	Capaci	3
		Cinisi	
		Carini	
35	Petralia	Alimena	8
		Blufi	
		Bompietro	
		Castellana sicula	
		Ganci	
		Geraci siculo	
		Petralia Sottana	
		Polizzi	
36	Misilmeri	Misilmeri	11
		Marineo	
		Baucina	
		Ciminna	
		Bolognetta	
		Mezzojuso	
		villafraati	
		godrano	
		Cefala Diana	
		Campofelice	
		Ventimiglia di Sicilia	
37	Termini Imerese	Termini Imerese	1
38	Lercara	Alia	8
		Castronovo di Sicilia	
		Lercara Friddi	
		Roccapalumba	
		Palazzo Adriano	
		Prizzi	
		Valledolmo	
		Vicari	
39	Bagheria	Bagheria	1
40	Corleone	Corleone	7
		Campofiorito	
		Bisacquino	
		Chiusa Sclafani	
		Giuliana	
		Roccamena	
		Contessa Entellina	
41	Partinico	S.Giuseppe Jato	5
		Balestrate	
		Trappeto	
		Montelepre	
		Partinico	

42	PA 1	Aragonesi	7
		Lazzaro	
		Amb. Oreto (dal 13/08/2019 in via G.Arcoleo 25)	
		Settecannoli	
		Ustica	
		Lampedusa e Linosa	
	PA 2	Monreale	6
		Belmonte	
		Altofonte	
		Piana degli Albanesi	
		Boccadifalco	
		Pietratagliata	
	PA 3	Arenella (PTA E.Albanese)	6
		Casa del Sole	
		San Filippo Neri	
		Tommaso Natale	
		Libertà	
		Pallavicino	
Totale		64	

Di prevenzione si occupa anche il Dipartimento di Prevenzione Veterinaria, formato da 4 UU.OO.CC. e 9 Unità Operative Territoriali di Prevenzione Veterinaria:

Coordinamento e servizi ispettivi (UOS)  
 Anagrafe animale (UOS)  
 Igiene e sanità degli allevamenti equini (UOS)  
 Igiene urbana e lotta al randagismo (UOC)  
     Unità operativa Presidi veterinari di igiene urbana (canile) (UOS)  
 Sanità animale – Area A (UOC)  
 Igiene della produzione degli alimenti di origine animale e loro derivati – Area B (UOC)  
 Igiene degli allevamenti e delle produzioni zootecniche – Area C (UOC)  
**Unità operative territoriali di prevenzione veterinaria:**  
     Unità operativa 1 di Cefalù (UOS)  
     Unità operativa 2 di Petralia Sottana (UOS)  
     Unità operativa 3 di Termini Imerese (UOS)  
     Unità operativa 4 di Bagheria (UOS)  
     Unità operativa 5 di Corleone (UOS)  
     Unità operativa 6 di Lercara Friddi (UOS)  
     Unità operativa 7 di Partinico (UOS)  
     Unità operativa 8 di Carini (UOS)  
     Unità operativa 9 di Misilmeri (UOS)  
     Unità operativa Palermo extraurbana (UOS)  
     Unità operativa Palermo urbana (UOS)

## 4. L'ATTIVITÀ DEL PERIODO

### 4.1 Assistenza Ospedaliera

#### A) DATI DI ATTIVITÀ

##### 4.1.1 Presidi Ospedalieri a gestione diretta

###### Attività di ricovero ordinario

Nelle tabelle seguenti sono rappresentati tutti i ricoveri ordinari, i posti letto, le relative giornate di degenza e la valorizzazione dei PP.OO. a gestione diretta.

#### 4. (tab.1) Attività Ricovero Ordinario PP.OO aziendali (per presidio) 2019

Struttura	Posti Letto DO	Schede DO	GG	DM	PM	Tasso di occupazione
PO Cimino -Termini	88	2920	21155	7,24	0,83	0,66
PO Civico - Partinico	108	3351	28063	8,37	0,96	0,71
PO Dei Bianchi - Corleone	61	1430	14221	9,94	0,79	0,64
PO Ingrassia -Palermo	133	4654	43268	9,30	1,14	0,89
PO Madonna dell'Alto – Petralia	44	631	6531	10,35	1,07	0,41
PO Villa delle Ginestre	33	105	11444	108,99	1,30	0,95
<b>Totale</b>	<b>467</b>	<b>13091</b>	<b>124682</b>	<b>9,52</b>	<b>0,99</b>	<b>0,73</b>

Fonte BI

#### 4. (tab.2) Attività Ricovero Ordinario PP.OO aziendali (per disciplina)2019

Disciplina	Posti Letto DO	Schede DO	GG	DM	PM	Tasso di occupazione
Cardiologia	26	1238	11471	9,27	9,27	1,21
Chirurgia generale	33	970	7378	7,61	1,41	0,61
Geriatrics	9	454	4763	10,49	1,11	1,45
Lungodegenti	14	224	3857	17,22	1,14	0,75
Malattie endocrine, del ricambio e della nutrizione	2	121	824	6,81	0,92	1,13
Medicina generale	82	2736	33030	12,07	1,12	1,10
Neonatologia	4	166	2032	12,24	1,09	1,39
Nido	62	1519	4503	2,96	0,18	0,20
Ortopedia e traumatologia	23	969	9643	9,95	1,57	1,15
Ostetricia e ginecologia	54	2086	7846	3,76	0,62	0,40
Otorinolaringoiatria	2	100	211	2,11	0,90	0,29
Pediatria	21	730	2947	4,04	0,39	0,38
Pneumologia	1	6	67	11,17	1,29	0,18
Psichiatria	55	1040	17656	16,98	0,73	0,88
Recupero e riabilitazione funzionale	6	24	1187	49,46	0,65	0,54
Terapia Intensiva	20	240	3801	15,84	3,61	0,52
Terapia intensiva neonatale	4	8	147	18,38	0,69	0,10
Unità coronarica	12	234	1035	4,42	1,48	0,24
Unità spinale	33	105	11444	108,99	1,30	0,95
Urologia	4	121	840	6,94	0,98	0,58
<b>Totale</b>	<b>467</b>	<b>13091</b>	<b>124682</b>	<b>9,52</b>	<b>1,73</b>	<b>0,73</b>

Fonte BI

### Attività di ricovero in DH/DS

Nella seguente tabella sono rappresentati i dati dell'attività di ricovero in Day Hospital ed in Day Surgery espletata presso i Presidi Ospedalieri aziendali.

#### 4. (tab.3) Attività Ricovero in DH e DS PP.OO aziendali (per presidio) 2019

Struttura	Posti letto	Accessi
PO Cimino – Termini	8	522
PO Civico – Partinico	10	248
PO dei Bianchi – Corleone	0	93
PO Ingrassia	2	343
PO Madonna dell'Alto – Petralia	3	216
PO villa delle Ginestre	0	0
<b>Totale</b>	<b>23</b>	<b>1422</b>

Fonte: BI

### Attività di pronto soccorso.

L'area dell'emergenze e dell'urgenza è gestita principalmente dai punti di Pronto Soccorso allocati nei nostri Ospedali aziendali. Lo scopo principale è quello di garantire interventi tempestivi, oltre che qualificati, in tutti quei casi in cui è necessario salvaguardare, nel più breve tempo possibile, le funzioni vitali compromesse dell'utente ed assicurare il trasporto nel punto della rete ospedaliera o territoriale più idonea.

Nel corso del 2019, sono stati rilevati complessivamente 92.699 accessi ai servizi di pronto soccorso degli ospedali pubblici provinciali.

#### 4. (tab.4) Attività pronto soccorso

Struttura	Accessi	Pazienti ricoverati	Pazienti non ricoverati	Pazienti inviati ad altra struttura	Pazienti deceduti	N° prestazioni
PO Cimino - Termini	23.687	2.015	21.258	401	13	211.513
PO Civico - Partinico	26.545	2.590	23.582	353	20	219.279
PO dei Bianchi – Corleone	10.035	1.280	8.473	275	7	108.009
PO Ingrassia	29.230	3.092	25.563	554	21	252.027
PO Madonna dell'Alto – Petralia	5941	586	5.107	242	6	74.027
<b>Totale</b>	<b>95.438</b>	<b>9.563</b>	<b>83.983</b>	<b>1.825</b>	<b>67</b>	<b>864.855</b>

Dichiarazione sulla coerenza dei dati esposti con i modelli ministeriali di rilevazione flussi:

MODELLO HSP 24 Anno 2019	I dati sull'attività di Pronto soccorso dei P.O. Aziendali sono coerenti con quelli complessivamente desumibili dai modelli HSP 24.
--------------------------	---

La tabella che segue riporta gli accessi al pronto soccorso dei P.O. aziendali distinti per codice di accettazione.

#### 4. (tab.5) Accessi di pronto soccorso per triage

Struttura	Accessi	Codice BIANCO	Codice GIALLO	Codice NERO	Codice ROSSO	Codice VERDE	ABBANDONI	TOTALE COMPLESSIVO
Cimino Di Termini Imerese	23273	1787	5022	10	208	16246	3921	27194
Civico Di Partinico	26052	856	9043	16	793	15370	13832	39884
Dei Bianchi' Di Corleone	9753	160	2527	10	74	6982	1046	10799
Madonna Ss. Dell'Alto Di Petralia	5693	71	765	6	29	4822	33	5726
Ingrassia	28655	2701	6468	16	732	18738	7277	35932
<b>Totale</b>	<b>93426</b>	<b>5575</b>	<b>23825</b>	<b>58</b>	<b>1836</b>	<b>62158</b>	<b>26109</b>	<b>119535</b>

Fonte . BI

#### 4.1.2 Case di Cura private accreditate

##### Attività di ricovero ordinario

Le strutture private convenzionate con il Servizio Sanitario Regionale che erogano prestazioni per acuti sono 16; la loro attività è esposta nella tabella seguente:

**4. (tab.6) Attività Ricovero Ordinario strutture accreditate (per Casa di Cura)**

Struttura	PL in DO	Schede DO	GG	DM	PM	tasso di occupazione
Casa di Cura Candela	122	4792	24064	5,02	0,80	54,04
Casa di Cura Centro Andros	0	0				0
Casa di Cura Cosentino Karol	45	595	2374	3,99	1,60	14,45
Casa di Cura Danna	52	885	12297	13,89	0,81	64,79
Casa di Cura Demma	30	588	2897	4,93	1,77	26,46
Casa di Cura Igea	54	691	6242	9,03	1,33	31,67
Casa di Cura La Maddalena	99	3930	33273	8,47	1,80	92,08
Casa di Cura Latteri Valsava	48	1060	9063	8,55	1,35	51,73
Casa di Cura Macchiarella	109	2073	13940	6,72	1,21	35,04
Casa di Cura Noto Pasqualino	132	3236	13925	4,30	1,20	28,90
Casa di Cura Orestano	84	2309	11415	4,94	1,27	37,23
Casa di Cura Serena	125	4561	26229	5,75	0,74	57,49
Casa di Cura Torina	81	2139	17828	8,33	1,17	60,30
Casa di Cura Triolo Zanca	83	3266	12321	3,77	0,58	40,67
Casa di Cura Villa Margherita	44	1181	13012	11,02	0,75	81,02
Casa di Cura Villa Maria Eleonora	82	2998	21235	7,08	2,01	70,95
<b>Totale</b>	<b>1190</b>	<b>34304</b>	<b>220115</b>	<b>6,42</b>	<b>1,17</b>	<b>50,68</b>

Fonte BI

**4. (tab.7) Attività Ricovero Ordinario strutture accreditate (per disciplina)2019**

Disciplina Dimissione	Posti Letto DO	Schede DO	GG DO	DM	Peso Medio	Tasso di occupazione
Agiologia	14	0	0	0	0	0
Cardiologia	36	673	7135	10,60	3,95	54,30
Cardiologia	80	3572	19459	5,45	1,36	66,64
Chirurgia generale	147	4472	17558	3,93	0,74	32,72
Chirurgia toracica	19	306	1839	6,01	1,84	26,52
Chirurgia vascolare	23	649	2072	3,19	1,72	24,68
Gastroenterologia	7	119	996	8,37	1,00	38,98
Geriatria	24	596	5940	9,97	0,70	67,81
Lungodegenti	44	578	15096	26,12	0,83	94,00
Medicina generale	110	2220	20072	9,04	1,03	49,99
Neonatologia	12	683	3503	5,13	0,73	79,98
Neurologia	10	224	2590	11,56	0,97	70,96
Nido	60	2758	7770	2,82	0,16	35,48
Oculistica	6	5	8	1,60	0,71	0,37
Oncoematologia	21	802	8085	10,08	3,95	105,48
Oncologia	49	2111	13979	6,62	1,06	78,16
Ortopedia e traumatologia	193	3560	18509	5,20	1,61	26,27
Ostetricia e ginecologia	57	4727	15934	3,37	0,67	76,59
Otorinolaringoiatria	18	192	401	2,09	0,91	6,10
Pneumologia	4	0	0	0,00	0,00	0,00
Psichiatria	77	1784	17206	9,64	0,74	61,22
Radioterapia	10	32	308	9,63	0,89	8,44
Radioterapia oncologica	1	145	742	5,12	0,93	203,29
Recupero e riabilitazione funzionale	87	1681	31112	18,51	0,74	97,98
terapia del dolore	6	187	1267	6,78	1,06	57,85
Terapia intensiva	8	34	736	21,65	5,67	25,21
Unità coronarica	4	11	82	7,45	1,10	5,62
Urologia	63	2183	7717	3,54	0,97	33,56
<b>Totale</b>	<b>1190</b>	<b>34304</b>	<b>220116</b>	<b>6,42</b>	<b>0,65</b>	<b>50,68</b>

Fonte BI



**Attività di ricovero in DH/DS strutture accreditate**

**4. (tab.8) Attività di ricovero in DH/DS strutture accreditate 2019**

Struttura	Posti letto DH+DS	Schede DH+DS
Casa di Cura Candela	9	1249
Casa di Cura Centro Andros	11	392
Casa di Cura Cosentino Karol	5	349
Casa di Cura D'Anna	4	0
Casa di Cura Demma	10	178
Casa di Cura Igea	6	95
Casa di Cura La Maddalena	8	2448
Casa di Cura Latteri Valsava	6	84
Casa di Cura Macchiarella	15	518
Casa di Cura Noto Pasqualino	14	739
Casa di Cura Orestano	16	703
Casa di Cura Serena	11	740
Casa di Cura Torino	9	788
Casa di Cura Triolo Zancla	7	555
Casa di Cura Villa Margherita	2	0
Casa di Cura Villa Maria Eleonora	8	242
<b>Totale</b>	<b>141</b>	<b>9080</b>

Fonte BI

**4.1.3 Nascite**

Durante l'anno 2019 ci sono stati complessivamente n. 6.931 nati di cui 508 hanno avuto un peso inferiore ai 2.500 grammi. Il 54.7% sono nati nelle nostre strutture aziendali ed il rimanente 45.3% presso le strutture accreditate.

**4. (tab.9) Nascite**

	N. CULLE	N. NATI	NATI IMMATURI
Strutture aziendali	62	1.581	68
Strutture accreditate	60	3.327	132
<b>Totale</b>	<b>122</b>	<b>4908</b>	<b>200</b>

Dichiarazione sulla coerenza dei dati esposti con i modelli ministeriali di rilevazione flussi:

MODELLO HSP 24 Anno 2019	I dati sulle nascite e gli aborti delle Strutture Aziendali e Accreditate sono coerenti con quelli complessivamente desumibili dai modelli HSP 24.
--------------------------	--

## B) OBIETTIVI DI ATTIVITÀ

Nell'ambito della misurazione e valutazione della performance organizzativa, gli obiettivi specifici triennali e gli obiettivi operativi annuali sono definiti annualmente nel Piano Triennale della Performance, pubblicato sul sito internet aziendale alla sezione Amministrazione Trasparente / Performance, al link: <http://www.asppalermo.org/auslinforma-dettaglio.asp?ID=67>

Di seguito si riportano relativamente all'area Ospedaliera e all'anno 2019 gli obiettivi specifici triennali, rimandando per ulteriori approfondimenti e dettagli al Piano Triennale della Performance 2019-2021.

n.	Obiettivo specifico		sub-obiettivo	indicatore	base-line	target 2019
2	Esiti	2.1	Frattura del femore: tempestività dell'intervento per frattura femore over 65 anni entro un intervallo di tempo (differenza tra la data di intervento e quella di ricovero) di 0-2 giorni;	N. Interventi effettuati entro 0-2 giorni dal ricovero / N. totale di casi di frattura femore su pazienti over 65	66,95%	>=94,3% (fra 60% e 94,3% il peso verrà attribuito in proporzione alla percentuale raggiunta)
2	Esiti	2.2	Parti cesarei: riduzione dell'incidenza dei parti cesarei su parti di donne non pre-cesarizzate;	N. Parti cesarei di donne non precesarizzate (cesarei primari) / N. totale parti di donne con nessun pregresso cesareo	26,45%	<=15% (fra 26% e 15% il peso verrà attribuito in proporzione alla percentuale raggiunta)
2	Esiti	2.3	Tempestività P.T.C.A. nei casi di IMA STEMI: tempestività di esecuzione di angioplastica percutanea in caso di infarto STEMI entro un intervallo di tempo (differenza tra la data di intervento e quella di ricovero) di 0-1 giorno;	N. PTCA effettuate entro un intervallo temporale di 0-1 giorno dalla data di ricovero con diagnosi certa di I.M.A. STEMI / N. totale di I.M.A. STEMI diagnosticati	89,13%	>=91,8% (fra 60% e 91,8% il peso verrà attribuito in proporzione alla percentuale raggiunta)

2	Esiti	2.4	Colecistectomia laparoscopica: proporzione di colecistectomia laparoscopica con degenza post-operatoria entro 3 giorni. Di seguito sono riportate le schede e i protocolli operativi relativi a ciascun sub-obiettivo.	N. di ricoveri con intervento di colecistectomia laparoscopica con degenza post-operatoria inferiore a 3 giorni / N. totale di ricoveri con intervento di colecistectomia laparoscopica.	85,29%	>=95,3% (fra 70% e 95,3% il peso verrà attribuito in proporzione alla percentuale raggiunta)
3	Liste d'attesa – Monitoraggio e garanzia dei tempi di attesa	3.3	Monitoraggio ex post delle attività di ricovero	Monitoraggio ex post delle attività di ricoveri	SI	SI
4	Garantire gli standard e i requisiti di sicurezza nei punti nascita pubblici e privati accreditati del SSR.	4.1	Punti nascita	Numero requisiti garantiti / Totale requisiti previsti dalla Checklist		100% 100% = ragg. ob. 100% 950% = ragg. ob. 90% 85% = ragg. ob. 75%
4	Garantire gli standard e i requisiti di sicurezza nei punti nascita pubblici e privati accreditati del SSR.	4.2.1.1	Migliorare l'appropriatezza dei ricoveri e la sicurezza delle cure neonatali PN (senza TIN)	4.2.1.1) Numero di nati con età gestazionale inferiore a 34 settimane compiute la cui madre sia stata ricoverata da più di 24 ore (1 giorno)	0	0
4	Garantire gli standard e i requisiti di sicurezza nei punti nascita pubblici e privati accreditati del SSR.	4.2.1.2	Migliorare l'appropriatezza dei ricoveri e la sicurezza delle cure neonatali PN (senza TIN)	4.2.1.2) Percentuale di neonati trasferiti entro le prime 72 ore di vita		< 8%
4	Garantire gli standard e i requisiti di sicurezza nei punti nascita pubblici e privati accreditati del SSR.	4.2.2.1	Migliorare l'appropriatezza dei ricoveri e la sicurezza delle cure neonatali PN (con TIN)	4.2.2.1) Elaborazione di un Report di monitoraggio sulla base del documento regionale di riferimento e dei relativi indicatori di monitoraggio		SI
4	Garantire gli standard e i requisiti di sicurezza nei punti nascita pubblici e privati accreditati del SSR.	4.2.2.2	Migliorare l'appropriatezza dei ricoveri e la sicurezza delle cure neonatali PN (con TIN)	4.2.2.2) Percentuale di neonati dimessi direttamente da Terapia Intensiva Neonatale	0%	< 5%
5	Pronto Soccorso - Gestione del sovraffollamento	5.1	Miglioramento annuale e progressivo dell'indicatore di efficienza operativa (outcome)	Miglioramento dell'indicatore di efficienza operativa 2019 rispetto al 2018  N.B: Efficienza operativa $t = \frac{n.pazienti\ con\ permanenza > 24\ ore\ al\ PS\ al\ tempo\ t}{n.pazienti\ con\ permanenza < 24\ ore\ al\ PS\ al\ tempo\ t}$	0,66	>= 70% o >= 50%

5	Pronto Soccorso - Gestione del sovraffollamento	5.2	Attuazione degli adempimenti al D.A. 1584/2018 ed alle relative direttive (processo) Evidenza dell'attuazione dei seguenti adempimenti Azione 1: monitoraggio continuo del sovraffollamento sulla base degli indicatori di sovraffollamento in coerenza al D.A. 1584/2018 ; Azione 2: l'attuazione degli interventi e azioni di prevenzione e contrasto al sovraffollamento; Azione 3: l'adozione del Piano Aziendale per la Gestione del Sovraffollamento; Azione 4: Relazione annuale del PAGS sui risultati raggiunti e sullo stato di avanzamento lavori	Attuazione degli interventi previsti dal Piano Aziendale Gestione Sovraffollamento Pronto Soccorso (delibera n.219 del 25/02/2019)		Si
6	Donazione organi e tessuti	6.1	Istituzione Comitato Ospedaliero Procurement Organi e Tessuti (ASR Programma nazionale donazioni 2018 – 2020)	Relazione sulla Istituzione Comitato Ospedaliero Procurement Organi e Tessuti (ASR Programma nazionale donazioni 2018 – 2020)		Si
6	Donazione organi e tessuti	6.2	Incremento del numero di accertamenti di morte con metodo neurologico	Adesione al protocollo d'intesa con il Centro regionale Trapianti relativamente all'accertamento della morte cerebrale e all'eventuale prelievo multiorgano (rif. Nota n.1116/CSS del 14/05/2019)		Si
6	Donazione organi e tessuti	6.3	Organizzazione in ambito aziendale di almeno due corsi di formazione e/o sensibilizzazione	corsi di formazione e/o sensibilizzazione organizzazione in ambito aziendale		>= 2
7	Prescrizioni dematerializzate	7.1	% di Medici Dipendenti (ospedalieri e territoriali) + SUMAISTI abilitati alla prescrizione in modalità dematerializzata che abbiano effettuato nel periodo di riferimento almeno una prescrizione sul numero totale dei medici	N. Medici Dipendenti (ospedalieri e territoriali) + SUMAISTI abilitati alla prescrizione in modalità dematerializzata che abbiano effettuato nel periodo di riferimento almeno una prescrizione / N. totale dei medici	59,26 % LUG-DIC 2018 specialistica	> 30%

7	Prescrizioni dematerializzate	7.2	numero medio di prescrizioni annue per medico come rilevato dal cruscotto integrato del sistema TS	totale ricette DEM prescritte / medici abilitati	252 mensili LUG-DIC 2018 specialistica	100
8	Fascicolo Sanitario Elettronico (FSE)	8.1	% dei consensi informati acquisiti rispetto al numero dei pazienti ricoverati; (>5%)	N. dei consensi informati acquisiti / N. dei pazienti ricoverati		> 5%
11.1.3	Piano Attuativo Aziendale AREA 1: AREA SANITA' PUBBLICA E PREVENZIONE 1.3. Vaccinazioni	11.1.3.E	1.3.E – Notifica dei casi di Morbillo, Rosolia e Rosolia Congenita in tempo utile per effettuare gli accertamenti di laboratorio	Notifica dei casi di Morbillo, Rosolia e Rosolia Congenita in tempo utile per effettuare gli accertamenti di laboratorio	Morbillo 24/35 68,57 % Rosolia 0/0 100%	100%
11.1.3	Piano Attuativo Aziendale AREA 1: AREA SANITA' PUBBLICA E PREVENZIONE 1.3. Vaccinazioni	11.1.3.F	1.3.F – Notifica delle malattie infettive	N. notifiche delle malattie infettive su numero di casi di malattie infettive rilevati con le SDO (Morbillo, Rosolia, Tubercolosi e Malattie Batteriche invasive)	Morbillo 35/19 MBI 9/9 TBC 34/32	70%
11.1.4	Piano Attuativo Aziendale AREA 1: AREA SANITA' PUBBLICA E PREVENZIONE 1.4. Tutela ambientale	11.1.4.A	1.4.A – Sorveglianza malformazioni congenite	Segnalazioni anni 2018 e 2019 +/- 10% rispetto al 2017		Si
11.2.1	Piano Attuativo Aziendale AREA 2: AREA QUALITA', GOVERNO CLINICO E SICUREZZA DEI PAZIENTI 2.1. Sicurezza dei pazienti	11.2.1.A1	2.1.A – Monitoraggio degli eventi sentinella e dell'attuazione delle azioni correttive inserite nei piani di miglioramento	Percentuale di completezza della compilazione della scheda A e della scheda B degli eventi sentinella, comprensive cioè di analisi dell'evento avverso, individuazione dei fattori contribuenti e piano di miglioramento, in coerenza al protocollo nazionale (SIMES)		90%
11.2.1	Piano Attuativo Aziendale AREA 2: AREA QUALITA', GOVERNO CLINICO E SICUREZZA DEI PAZIENTI 2.1. Sicurezza dei pazienti	11.2.1.A2	2.1.A – Monitoraggio degli eventi sentinella e dell'attuazione delle azioni correttive inserite nei piani di miglioramento	monitoraggio dell'effettiva implementazione delle azioni correttive (Report su piattaforma Qualitasicilia SSR)		Si
11.2.1	Piano Attuativo Aziendale AREA 2: AREA QUALITA', GOVERNO CLINICO E SICUREZZA DEI PAZIENTI 2.1. Sicurezza dei pazienti	11.2.1.B	2.1.B – Implementazione delle raccomandazioni ministeriali per la prevenzione degli eventi sentinella	Valutazione e produzione di report annuale secondo la metodologia Agenas		Si

11.2.1	Piano Attuativo Aziendale AREA 2: AREA QUALITA', GOVERNO CLINICO E SICUREZZA DEI PAZIENTI 2.1. Sicurezza dei pazienti	11.2.1.C1	2.1.C – Monitoraggio sulla corretta applicazione della checklist di sala operatoria secondo le indicazioni regionali	Report secondo schema disponibile sulla piattaforma Qualitasicilia SSR		Si
11.2.1	Piano Attuativo Aziendale AREA 2: AREA QUALITA', GOVERNO CLINICO E SICUREZZA DEI PAZIENTI 2.1. Sicurezza dei pazienti	11.2.1.C2	2.1.C – Monitoraggio sulla corretta applicazione della checklist di sala operatoria secondo le indicazioni regionali	Svolgimento di almeno 20 osservazioni dirette		100%
11.2.1	Piano Attuativo Aziendale AREA 2: AREA QUALITA', GOVERNO CLINICO E SICUREZZA DEI PAZIENTI 2.1. Sicurezza dei pazienti	11.2.1.D	2.1.D – Aderenza agli obiettivi ed alle direttive regionali del del "Piano Nazionale di Contrasto dell'Antibiotico - Resistenza (PNCAR) 2017-2020" ai sensi del D.A. n° 1162 del 27 giugno 2018	Aderenza agli obiettivi ed alle direttive regionali		Si
11.2.1	Piano Attuativo Aziendale AREA 2: AREA QUALITA', GOVERNO CLINICO E SICUREZZA DEI PAZIENTI 2.1. Sicurezza dei pazienti	11.2.1.E	2.1.E – Adempimenti Legge 24/2017	Aderenza agli obiettivi ed alle direttive regionali		Si
11.2.2	Piano Attuativo Aziendale AREA 2: AREA QUALITA', GOVERNO CLINICO E SICUREZZA DEI PAZIENTI 2.2. Personalizzazione e umanizzazione dell'assistenza	11.2.2.A	2.2.A – Misurazione della qualità percepita secondo il sistema Regionale	Attuazione delle direttive regionali sulla misurazione della qualità percepita		Si
11.2.2	Piano Attuativo Aziendale AREA 2: AREA QUALITA', GOVERNO CLINICO E SICUREZZA DEI PAZIENTI 2.2. Personalizzazione e umanizzazione dell'assistenza	11.2.2.B	2.2.B – La valutazione della qualità delle Strutture ospedaliere secondo la prospettiva del cittadino: aderenza al progetto regionale sulla valutazione partecipata del grado di umanizzazione delle strutture di ricovero in coerenza alla metodologia Agenas	Attuazione delle direttive regionali		Si

11.2.3	Piano Attuativo Aziendale AREA 2: AREA QUALITA', GOVERNO CLINICO E SICUREZZA DEI PAZIENTI 2.3. PDTA	11.2.3.A	2.3.A – Implementazione delle Linee guida cliniche attraverso i Percorsi Diagnostico-Terapeutici (PDTA) secondo direttive regionali.	Report sulla base degli indicatori di monitoraggio specifici previsti dai singoli PDTA secondo direttive regionali		Si
11.2.4	Piano Attuativo Aziendale AREA 2: AREA QUALITA', GOVERNO CLINICO E SICUREZZA DEI PAZIENTI 2.3. PDTA	11.2.4.A	2.4.A – Adempimenti obiettivi regionali previsti dal piano annuale controlli analitici (PACA)	Rispetto degli adempimenti previsti		Si
11.2.5	Piano Attuativo Aziendale AREA 2: AREA QUALITA', GOVERNO CLINICO E SICUREZZA DEI PAZIENTI 2.5 Outcome	11.2.5.A	2.5.A – Aderenza al PNE: svolgimento attività di auditing nelle strutture segnalate sulla piattaforma PNE	Report secondo modalità indicate dalla Regione		Si
11.2.6	Piano Attuativo Aziendale AREA 2: AREA QUALITA', GOVERNO CLINICO E SICUREZZA DEI PAZIENTI 2.6 Trasfusionale	11.2.6.A	2.6.A – Consolidamento della raccolta delle emazie concentrate e del plasma da destinare alla produzione di medicinali plasmaderivati: Rispetto della previsione di raccolta delle EC già programmata dai Servizi Trasfusionali per l'anno 2019 (DDG n.51 del 17.01.2019)	(previsione di raccolta delle EC - raccolta a consuntivo delle EC) / previsione di raccolta delle EC		0 0% = 100 % <= 1% = 80% <= 2% = 60% <= 3% = 50%
11.2.6	Piano Attuativo Aziendale AREA 2: AREA QUALITA', GOVERNO CLINICO E SICUREZZA DEI PAZIENTI 2.6 Trasfusionale	11.2.6.B	2.6.B – Incremento della quantità di plasma da destinare all'emoderivazione (Cat. A e B) non inferiore a Kg. 60 rispetto alla quantità di Plasma raccolta nell'anno 2018.	Kg di plasma da destinare all'emoderivazione (Cat. A e B) nell'anno di riferimento - Kg. di Plasma raccolti nell'anno 2018.		>= 60 Kg. (>=60 Kg. = 100% >= 54 = 80%)
12.2b	Obiettivi Contrattuali Generali - OBIETTIVO 2b: Tempi di attesa	12.2b.1	Osservanza degli adempimenti prescritti espressamente dal Piano Regionale di Governo delle Liste di Attesa (PRGLA), predisposto in attuazione dell'Intesa- Stato/Regioni sul Piano Nazionale di Governo delle Liste di Attesa per il triennio 2019/2021 di cui all'art. 1 comma 280 della legge 23 dicembre 2005 n. 266 (PNGLA), al fine del superamento delle criticità connesse ai lunghi tempi di attesa	Realizzazione delle attività finalizzate al superamento delle criticità connesse ai lunghi tempi di attesa		Si

12.3a5	Obiettivi Contrattuali Generali - OBIETTIVO 3a5: Contenimento della spesa farmaceutica	12.3a5.1	Rispetto delle risorse definite in sede di negoziazione per l'assistenza farmaceutica territoriale / ospedaliera	Rispetto delle risorse definite in sede di negoziazione (relazione)		Si
12.3b	Obiettivi Contrattuali Generali - OBIETTIVO 3b: Flussi informativi	12.3b.1	Osservanza degli obblighi in materia di "Flussi informativi", sia di istituzione nazionale che regionale, con particolare riguardo al rispetto dei tempi di trasmissione, alla qualità del dato, anche, in termini di coerenza con altre fonti informative e, di completezza, avuto riguardo tanto alle strutture di competenza dell'Azienda che alla periodicità di ciascun file, secondo i criteri di valutazione che saranno specificati con separato atto dell'Assessorato	Osservanza degli obblighi in materia di "Flussi informativi" (monitoraggio e azioni di miglioramento)		Si
12.3c	Obiettivi Contrattuali Generali - OBIETTIVO 3c: Prevenzione della Corruzione e Trasparenza	12.3c.1	Osservanza degli obblighi in materia di prevenzione della corruzione con specifico riferimento ai rischi corruttivi in sanità	Osservanza degli obblighi in materia di Prevenzione della Corruzione: redazione Piano triennale per la Prevenzione della Corruzione e monitoraggio del rispetto degli obblighi da parte delle strutture aziendali	Si	Si
12.3c	Obiettivi Contrattuali Generali - OBIETTIVO 3c: Prevenzione della Corruzione e Trasparenza	12.3c.2	Osservanza degli obblighi di trasparenza di cui al decreto legislativo 14 marzo 2013 n. 33, come modificato dal decreto legislativo 25 maggio 2016 n_97, al fine di rendere i dati pubblicati di immediata comprensione e consultazione per i cittadini, con particolare riferimento ai dati di bilancio sulle spese e ai costi del personale, da indicare sia in modo aggregato che analitico	Osservanza degli obblighi in materia di Trasparenza: redazione de IPiano Triennale per l'integrità e la trasparenza e monitoraggio del rispetto degli obblighi da parte delle strutture aziendali. Gestione del sito internet aziendale.	Si	Si



## 4.2 Assistenza Territoriale

### A) DATI DI ATTIVITÀ

#### 4.2.1 Medicina di base

L'ASP di Palermo si avvale della attività di 933 Medici di Base di cui 646 uomini e 287 donne la cui distribuzione è riportata nella tabella seguente

#### 4. (tab.10) Medici di Medicina Generale

Anzianità di laurea	N. Medici
da 0 a 6 anni	2
oltre 3 fino a 13 anni	13
oltre 13 fino a 20 anni	23
oltre 20 fino a 27 anni	128
oltre 27 anni	780

Classi di scelte	N. Medici	N. di scelte	di cui in età infantile
da 1 a 50 scelte	10	258	2
da 51 a 500 scelte	81	25.670	333
da 501 a 1000 scelte	219	168.636	2.408
da 1001 a 1500 scelte	498	647.885	8.782
oltre 1500 scelte	138	211.637	3.596

Inoltre l'ASP di Palermo si avvale della attività di 197 Pediatri di Libera Scelta divisi in 67 uomini e 130 donne la cui distribuzione è riportata nella tabella seguente

#### 4. (tab.11) Pediatri di Libera Scelta

Anzianità di Specializzazione	N. Medici
da 0 a 2 anni	0
oltre 2 fino a 9 anni	1
oltre 9 fino a 16 anni	3
oltre 16 fino a 23 anni	8
oltre 23 anni	185
<b>Totale</b>	<b>197</b>

Classi di scelte	N. Medici	N. di scelte
da 1 a 250 scelte	2	256
da 251 a 800 scelte	99	64.698
oltre 800 scelte	96	84.099

Dichiarazione sulla coerenza dei dati esposti con i modelli ministeriali di rilevazione flussi:

MODELLO FLS 12 Anno 2019	I dati totali dei Medici di Medicina Generale sono coerenti con quelli complessivamente desumibili dai Modelli FLS 12.
--------------------------	--

#### 4.2.2 Servizi di Continuità Assistenziale

Il Servizio di continuità assistenziale, precedentemente indicato come Guardia medica, notturna e festiva, è quel servizio organizzato dall'ASP di Palermo con l'obiettivo di garantire le prestazioni solitamente fornite dal medico di medicina generale o dal pediatra di libera scelta al di fuori dei giorni e degli orari di lavoro di questi ultimi, per le prestazioni di urgenza.

#### 4. (tab.12) Attività Continuità assistenziale per Distretto

Distretti	N. GUARDIE MEDICHE	MEDICI TITOLARI	ORE TOTALI	CONTATTI EFFETTUATI	RICOVERI PRESCRITTI	MEDICI CON DISPODOM	ORE DI APERTURA DEL SERV.
Distretto 33 Cefalù	10	45	56.800	19.508	211	45	56.912
Distretto 34 Carini	6	27	35.208	17.803	27	27	35.208
Distretto 35 Petralia	9	31	50.959	15.686	312	45	50.959
Distretto 36 Misilmeri	10	32	57.016	20.254	358	41	57.016
Distretto 37 Termini	9	45	51.147	19.648	0	45	51.147
Distretto 38 Lercara	8	23	5.692	13.454		32	5.692
Distretto 39 Bagheria	6	23	34.186	27.389	188	44	34.186
Distretto 40 Corleone	7	22	29.424	13.753	212	22	39.624
Distretto 41 Partinico	8	38	52.272	23.427	33	45	52.272
Distretto 42 Palermo	18	65	93.066	100.700	0	88	10.110
<b>Totale</b>	<b>91</b>	<b>351</b>	<b>465.770</b>	<b>271.622</b>	<b>1.341</b>	<b>434</b>	<b>393.126</b>

Dichiarazione sulla coerenza dei dati esposti con i modelli ministeriali di rilevazione flussi:

MODELLO FLS 21 Anno 2019	I dati totali dei Medici di Continuità Assistenziale sono coerenti con quelli complessivamente desumibili dai Modelli FLS 21
--------------------------	--

#### 4.2.3 Assistenza Specialistica

##### 4. (tab.13) Prestazioni specialisti ambulatoriali aziendali per branca

Branca	Prestazioni	Ricette
Anestesia	6.271	4.913
Cardiologia	91.953	53.480
Chirurgia generale	20.684	14.970
Chirurgia plastica	957	470
Chirurgia vascolare - Angiologia	13.044	12.560
Dermosifilopatia	36.031	32.617
Diagnostica per immagini-Medicina nucleare	5	5
Diagnostica per immagini-Radiologia diagnostica	80.156	56.182
Endocrinologia	27.766	27.676
Gastroenterologia	12.220	12.192
Laboratorio analisti chimico cliniche e microbiologiche	825.371	155.219
Medicina fisica e riabilitazione	56.802	26.155
Nefrologia	13.728	12.461
Neurochirurgia	1.430	894
Neurologia	29.439	28.855
Oculistica	64.791	62.723
Odontostomatologia - chirurgia maxillofacciale	31.176	20.542
Oncologia	14.913	6.592
Ortopedia e traumatologia	36.786	35.402
Ostetricia e ginecologia	18.931	17.874
Otorinolaringoiatria	75.437	63.734
Pneumologia	20.432	16.885
Psichiatria	1.969	729
Urologia	21.756	21.354
Altro	41.704	33.645
Allergologia	5.385	5.188
Diabetologia	59.468	59.410
Medicina dello sport	42	42
Reumatologia	11.306	11.305
<b>Totale</b>	<b>1.619.953</b>	<b>794.074</b>

Fonte: Oracle Business Intelligence – flusso C

#### 4. (tab.14) Prestazioni specialisti ambulatoriali esterni per branca 2019

Branca	Prestazioni	Ricette
Allergologia	1.253	752
Altro	1.197	1.197
Cardiologia	184.733	122.133
Chirurgia generale	1.418	1.418
Chirurgia plastica	985	680
Dermosifilopatia	22.560	16.780
Diabetologia	50	50
Diagnostica per immagini-Medicina nucleare	47.438	20.752
Diagnostica per immagini-Radiologia diagnostica	347.507	266.985
Endocrinologia	14.710	13.877
Gastroenterologia	6.711	6.589
Laboratorio analisti chimico cliniche e microbiologiche	8.150.774	1.529.368
Medicina fisica e riabilitazione	163.410	145.130
Nefrologia	50.472	27.877
Neurologia	37.341	7.745
Oculistica	64.413	58.162
Odontostomatologia - chirurgia maxillofacciale	407.050	182.803
Oncologia	1.725	1.725
Ortopedia e traumatologia	16.915	13.876
Ostetricia e ginecologia	6.911	6.190
Otorinolaringoiatria	23.253	17.078
Pneumologia	868	750
Psichiatria	1.075	1.075
Radioterapia	156.095	40.747
Urologia	541	537
<b>Totale</b>	<b>9.709.405</b>	<b>2.484.276</b>

Fonte: Oracle Business Intelligence – flusso M

#### 4.2.4 Assistenza Domiciliare Integrata - (A.D.I.)

L'assistenza domiciliare integrata rientra tra le prestazioni del SSN ricomprese nei livelli essenziali di assistenza [DPCM 29.11.2001] e riconfermate nei nuovi LEA . Nel 2019 l'attività dell'ASP Palermo è riportata nelle tabelle che seguono:

#### 4. (tab.15) Attività Assistenza Domiciliare Integrata

Assistenza Domiciliare Integrata				
Casi trattati	21922			
	di cui anziani			16.598
	di cui malati terminali			3.44
Accessi del Personale Medico	107.010			
	di cui anziani			57.837
	di cui malati terminali			40.530
Utenti in Lista di Attesa				0
	Terapisti della Riabilitazione	Infermieri Professionali	Altri Operatori	Totale
Ore di Assistenza Erogata	251.176	351.480	143.925	746581
Di cui ad anziani	197.809	255.172	61.529	514.510
Di cui a malati terminali	23.809	58.179	73.201	155.189
Accessi degli operatori	290.059	466.427	126.645	883.131
Di cui anziani	226.067	344.247	33.318	603.632
Di cui a malati terminali	30.211	70.740	88.348	189.299

Dichiarazione sulla coerenza dei dati esposti con i modelli ministeriali di rilevazione flussi:

Fonte: modello FLS 21 anno 2019	I dati dell'Assistenza Domiciliare sono coerenti con quelli complessivamente desumibili dai Modelli FLS 21.
---------------------------------	---



#### 4.2.5 Assistenza residenziale e semiresidenziale (RSA – CTA – CD)

Il crescente invecchiamento della popolazione, accompagnato da una significativa presenza di patologie ad andamento cronico-degenerativo, determinano un aumento della domanda di assistenza territoriale.

Nell'ambito dell'assistenza territoriale, con i termini "assistenza residenziale" e "assistenza semiresidenziale" si intende il complesso integrato di interventi, procedure e attività sanitarie e socio-sanitarie erogate a persone non autosufficienti e non assistibili a domicilio, all'interno di idonee unità d'offerta accreditate per la specifica funzione. Le Residenze sanitarie assistenziali (RSA) sono state istituite con la finalità di fornire ospitalità e prestazioni sanitarie, socio-assistenziali, di recupero funzionale e di inserimento sociale, nonché di prevenzione dell'aggravamento del danno funzionale per patologie croniche nei confronti di persone non autosufficienti, non assistibili a domicilio, che non necessitano di ricovero in strutture di tipo ospedaliero o di riabilitazione di tipo intensivo, ambiente di vita, con una migliore qualità della stessa e a costi assistenziali contenuti.

Le Comunità Terapeutiche Assistite (CTA) sono strutture residenziali psichiatriche con funzioni terapeutico-riabilitative.

La programmazione aziendale prevede sul territorio dell'ASP di Palermo la presenza di strutture a gestione diretta e di strutture accreditate e convenzionate.

Sono stati attivati complessivamente 748 posti letto distribuiti fra strutture aziendali e accreditate.

La tabella seguente descrive, in sintesi, l'assistenza residenziale rivolta ai pazienti fragili.

#### 4. (tab.16) Assistenza Residenziale per pazienti fragili (R.S.A e CTA)

Denominazione struttura	Tipo assistenza	N° posti	N° utenti	Utenti in lista di attesa	Ammissioni nel periodo	Giornate di assistenza	Dimissioni
Cedial residenziale	Assistenza psichiatrica	6	8	0	8	254	2
CTA 1	Assistenza psichiatrica	20	25	0	6	6.316	9
CTA 2	Assistenza psichiatrica	20	21	0	4	5.638	9
CTA 4	Assistenza psichiatrica	20	23	0	2	7.270	3
CTA 5	Assistenza psichiatrica	20	20	0	4	365	2
CTA Cristo Pantocratore	Assistenza psichiatrica	20	27	0	8	7.118	7
CTA Fauni	Assistenza disabili psichici	20	27	0	7	6.974	7
CTA Florio	Assistenza psichiatrica	20	22	0	2	6.455	2
CTA Karol	Assistenza psichiatrica	40	48	0	11	13.642	11
CTA MA'MA	Assistenza psichiatrica	20	26	0	6	365	6
CTA Nuova Generazione - Coop. Sociale arl	Assistenza psichiatrica	20	10	0	10	263	0
CTA Santa Rosalia	Assistenza psichiatrica	16	19	0	3	5.638	2
CTA Villa Gloria	Assistenza disabili psichici	20	31	0	13	6.426	13
Hospice La Maddalena	Assistenza malati terminali	10	30	0	30	384	22
Nuova casa di Cura D'Anna	Assistenza psichiatrica	8	113	0	114	2.587	110
Omnia service	Assistenza agli anziani	20	93	0	93	5.527	75
RSA Euromanager sanità - Molarà	Assistenza agli anziani	34	226	0	205	9.665	201
RSA Euromanager sanità - Molarà	Assistenza disabili psichici	20	48	0	31	6.890	27
RSA Geriatrica 1	Assistenza agli anziani	8	4	0	0	1.417	1
RSA Geriatrica 2	Assistenza agli anziani	8	38	0	35	2.399	31
RSA Istituto Geriatrico Siciliano	Assistenza agli anziani	40	205	0	170	13.743	169
RSA Istituto Geriatrico Siciliano	Assistenza disabili psichici	54	89	0	46	19.379	48
RSA Karol	Assistenza agli anziani	40	259	0	259	13.776	256
RSA Karol	Assistenza disabili psichici	40	68	7	28	14.526	28
RSA Palazzo Adriano	Assistenza agli anziani	20	42	0	37	4.058	32
RSA Petralia Sottana	Assistenza agli anziani	20	88	0	86	4.693	77
RSA Piana degli Albanesi	Assistenza agli anziani	20	92	0	81	4.058	66
RSA Piana degli Albanesi	Assistenza disabili psichici	40	96	0	57	14.600	43
RSA Piana Villa delle Palme Villafraati	Assistenza agli anziani	20	138	33	118	6.952	118
RSA Piana Villa delle Palme Villafraati	Assistenza disabili psichici	40	76	24	37	14.499	36
RSA Regina Mundi	Assistenza agli anziani	20	60	0	60	3.187	42
RSA Riabilitativa adulti	Assistenza agli anziani	24	64	0	64	3.523	61
<b>Totale</b>		<b>748</b>	<b>2.136</b>	<b>64</b>	<b>1.635</b>	<b>212.587</b>	<b>1.516</b>

Dichiarazione sulla coerenza dei dati esposti con i modelli ministeriali di rilevazione flussi:

Fonte: modello STS 24 Anno 2019	I dati dell'Assistenza Residenziale per pazienti fragili sono coerenti con quelli complessivamente desumibili dai Modelli STS 24.
---------------------------------	---

I Centri Diurni (CD) sono servizi semiresidenziali che forniscono interventi sia a carattere assistenziale che educativo e riabilitativo, rivolti a persone adulte con disabilità che necessitano sia di un aiuto relativamente all'assistenza sia di interventi di tipo educativo sia di interventi di tipo riabilitativo.

#### 4. (tab.17) Assistenza Semiresidenziale

Struttura	Tipo assistenza semiresidenziale	N° di giornate	N° posti	N° utenti	Utenti residenti nella USL
Centro Diurno Alzheimer- Carini	Assistenza agli anziani	393	10	5	5
Centro Diurno Alzheimer- Caccamo	Assistenza agli anziani	1.305	10	13	13
Centro Diurno Alzheimer PTA Albanese c/o	Assistenza agli anziani	1.029	10	12	12
Centro Diurno Alzheimer Palazzo Adriano	Assistenza agli anziani	51	10	1	1
Centro Diurno Alzheimer c/o Pisani	Assistenza agli anziani	5.578	25	56	56
Modulo 1 (UOC) Palermo- Misilmeri - CD	Assistenza psichiatrica				
Modulo 2 (UOC) - Palermo - CD	Assistenza psichiatrica	1.288	24	26	26
Modulo 3 (UOC) Palermo -CD	Assistenza psichiatrica	4.499	20	49	48
Modulo 5 (UOC) Palermo - CD	Assistenza psichiatrica	261	20	29	29
Modulo 6 (UOC) Termini Imerese Bagheria - CD Bagheria	Assistenza psichiatrica	2.838	20	47	0
Modulo 7 (UOC) Cefalù Petralia Sottana CD Cefalù	Assistenza psichiatrica	3.907	20	76	72
Modulo 8 (UOC) Corleone Lercara Friddi - CD	Assistenza psichiatrica	415	20	17	17
Modulo 9 (UOC) Partinico Carini	Assistenza psichiatrica	2.762	20	27	27
Centro Diurno A.G.S.A.S. Onlus	Assistenza disabili psichici	268	20	20	20
<b>Totale</b>		<b>24.594</b>	<b>229</b>	<b>378</b>	<b>326</b>

Dichiarazione sulla coerenza dei dati esposti con i modelli ministeriali di rilevazione flussi:

Fonte: modello STS 24 anno 2019	I dati dell'Assistenza Residenziale per pazienti fragili sono coerenti con quelli complessivamente desumibili dai Modelli STS 24.
---------------------------------	---



#### 4.2.6 Consultori Familiari

I consultori familiari, istituiti dalla legge 29 luglio, n.405, sono servizi sociosanitari integrati, di base, con competenze multidisciplinari. Erogano prestazioni in area ostetrico ginecologica, psicologica e sociale. Sono orientati alla prevenzione, attuando interventi rivolti al ciclo di vita della donna, della coppia e della famiglia.

#### 4. (tab.18) Prestazioni dei Consultori familiari

Struttura		n. prestazioni	Prestazioni equivalenti	
Bagheria	Bagheria	Consultorio Familiare Bagheria	3.128	9.157
	Santa Flavia	Consultorio Familiare Santa Flavia	1.401	2.407
Carini	Carini	Consultorio Familiare Carini	1.293	2.327
	Terrasini	Consultorio Familiare Terrasini	1.729	4.215
Cefalù	Castelbuono	Consultorio Familiare Castelbuono	304	246
	Cefalù	Consultorio Familiare Cefalù	1.856	7.148
Corleone	Bisaquino	Consultorio Familiare Bisaquino	491	822
	Corleone	Consultorio Familiare Corleone	1.947	8.174
Lercara	Lercara Friddi	Consultorio Familiare Lercara Friddi	499	1.183
Misilmeri	Ciminna	Consultorio Familiare Ciminna	375	1.041
	Marineo	Consultorio Familiare Marineo	419	1.194
	Misilmeri	Consultorio Familiare Misilmeri	1.801	5.156
Palermo	Monreale	Consultorio Familiare Monreale	1.671	4.437
	Palermo	Consultorio Familiare Arenella	2984	7.505
		Consultorio Familiare Boccadifalco	530	1.385
		Consultorio Familiare Borgonuovo	2.559	5.289
		Consultorio Familiare Cep Cruillas	1.585	2.161
		Consultorio Familiare Cesalpino	1.729	3.535
		Consultorio Familiare Danisinni	785	3.684
		Consultorio Familiare Noce	907	1.310
		Consultorio Familiare Oreto	13	14
		Consultorio Familiare Parisi	1.976	7.991
		Consultorio Familiare Pietratagliata	1.958	7.856
		Consultorio Familiare Settecannoli	2.013	6.844
		Consultorio Familiare Tommaso Natale	1491	4.491
		Consultorio Familiare Villaggio Ruffini	676	1.395
		Consultorio Familiare Villagrazia	1023	2.501
Consultorio Familiare Zen	530	1603		
Villabate	Consultorio Familiare Villabate	832	2.467	
Partinico	Montelepre	Consultorio Familiare Montelepre	571	1.079
	Partinico	Consultorio Familiare Partinico	3.731	16.154
	S.Giuseppe Jato	Consultorio Familiare S.Giuseppe Jato	685	1.121
Petralia Sottana	Gangi	Consultorio Familiare Gangi	246	241
	Petralia	Consultorio Familiare Petralia Sottana	331	264
	Polizzi	Consultorio Familiare Polizzi	330	263
Termini	Termini	Consultorio Familiare Termini Imerese	2.330	7.324
Totale			46.729	133.984

Dichiarazione sulla coerenza dei dati esposti con i modelli ministeriali di rilevazione flussi:

MODELLO STS 21 Anno 2019	I dati relativi all'attività dei Consultori sono coerenti con quelli desumibili dai Modelli STS 21.
--------------------------	---

## B) OBIETTIVI DI ATTIVITÀ

Nell'ambito della misurazione e valutazione della performance organizzativa, gli obiettivi specifici triennali e gli obiettivi operativi annuali sono definiti annualmente nel Piano Triennale della Performance, pubblicato sul sito internet aziendale alla sezione Amministrazione Trasparente / Performance, al link: <http://www.asppalermo.org/auslinforma-dettaglio.asp?ID=67>

Di seguito si riportano relativamente all'area Territoriale e all'anno 2019 gli obiettivi specifici triennali, rimandando per ulteriori approfondimenti e dettagli al Piano Triennale della Performance 2019-2021.

n.	Obiettivo specifico		sub-obiettivo	indicatore	base-line	target 2019
1	Screening oncologici	1.3	Adesione del programma di screening del cervico-carcinoma	N. di soggetti che aderiscono al programma di screening / N. di soggetti invitati	19.561/117.056 16,7%	>=50%
1	Screening oncologici	1.5	Adesione del programma di screening del tumore della mammella	N. di soggetti che aderiscono al programma di screening / N. di soggetti invitati	25.976/87.135 29,8%	>=60%
1	Screening oncologici	1.7	Adesione del programma di screening del colon retto	N. di soggetti che aderiscono al programma di screening / N. di soggetti invitati	23.498/173.940 13,5%	>=50%
1	Screening oncologici	1.8	Coinvolgimento e collaborazione dei MMG	N. di MMG coinvolti / N. MMG	1.070/1.070 100%	>= 60%
1	Screening oncologici	1.9	Aggiornamento banca dati anagrafica	Banca dati aggiornata		SI
3	Liste d'attesa – Monitoraggio e garanzia dei tempi di attesa	3.1	Monitoraggio ex post delle prestazioni ambulatoriali	Monitoraggio periodico dei tempi di attesa per le prestazioni ambulatoriali attraverso modalità ex post e trasmissione di report all'UOC Coordinamento Staff strategico e/o alla Direzione aziendale secondo la tempistica richiesta	SI	SI

3	Liste d'attesa – Monitoraggio e garanzia dei tempi di attesa	3.2	Monitoraggio ex ante delle prestazioni ambulatoriali	Monitoraggio periodico dei tempi di attesa per le prestazioni ambulatoriali attraverso modalità ex ante e trasmissione di report all'UOC Coordinamento Staff strategico e/o alla Direzione aziendale secondo la tempistica richiesta	SI	SI
3	Liste d'attesa – Monitoraggio e garanzia dei tempi di attesa	3.4	Monitoraggio delle sospensioni delle attività di erogazione	Monitoraggio delle sospensioni delle attività di erogazione	SI	SI
3	Liste d'attesa – Monitoraggio e garanzia dei tempi di attesa	3.5	Monitoraggio della presenza sui siti Web di Regioni e Aziende Sanitarie di sezioni dedicate ai tempi e alle liste di attesa	Monitoraggio mensile dei tempi di attesa delle prestazioni ambulatoriali con trasmissione all'U. O. Comunicazione e informazione per la pubblicazione sul sito aziendale	SI	SI
3	Liste d'attesa – Monitoraggio e garanzia dei tempi di attesa	3.6	Monitoraggio dell'effettiva inclusione di tutte le Agende (attività pubblica, privata e libera professione) nel sistema CUP	Monitoraggio dell'effettiva inclusione di tutte le Agende (attività pubblica, privata e libera professione) nel sistema CUP e trasmissione di report all'UOC Coordinamento Staff strategico e/o alla Direzione aziendale secondo la tempistica richiesta		SI
3	Liste d'attesa – Monitoraggio e garanzia dei tempi di attesa	3.7	Monitoraggio dell'utilizzo del modello dei "Raggruppamenti di Attesa Omogenei – RAO" per le prestazioni specialistiche ambulatoriali, come strumento di governo della domanda	Monitoraggio dell'utilizzo del modello dei "Raggruppamenti di Attesa Omogenei – RAO" per le prestazioni specialistiche ambulatoriali, come strumento di governo della domanda e trasmissione di report all'UOC Coordinamento Staff strategico e/o alla Direzione aziendale secondo la tempistica richiesta		SI
7	Prescrizioni dematerializzate	7.1	% di Medici Dipendenti (ospedalieri e territoriali) + SUMAISTI abilitati alla prescrizione in modalità dematerializzata che abbiano effettuato nel periodo di riferimento almeno una prescrizione sul numero totale dei medici	N. Medici Dipendenti (ospedalieri e territoriali) + SUMAISTI abilitati alla prescrizione in modalità dematerializzata che abbiano effettuato nel periodo di riferimento almeno una prescrizione / N. totale dei medici	59,26 % LUG-DIC 2018 specialistica	> 30%

7	Prescrizioni dematerializzate	7.2	numero medio di prescrizioni annue per medico come rilevato dal cruscotto integrato del sistema TS	totale ricette DEM prescritte / medici abilitati	252 mensili LUG-DIC 2018 specialistica	100
8	Fascicolo Sanitario Elettronico (FSE)	8.1	% dei consensi informati acquisiti rispetto al numero dei pazienti ricoverati; (>5%)	N. dei consensi informati acquisiti / N. dei pazienti ricoverati		> 5%
8	Fascicolo Sanitario Elettronico (FSE)	8.2	% dei referti di laboratorio in formato CDA2-HL7 alimentanti il FSE rispetto al numero delle ricette trasmesse con il flusso C (branca 11)	N. dei referti di laboratorio in formato CDA2-HL7 alimentanti il FSE / N. delle ricette trasmesse con il flusso C (branca 11)	0	> 10%
9	Sviluppo Percorso Attuativo di Certificabilità (P.A.C.)	9.2	Attuazione con esito positivo delle misure correttive indicate in sede di audit al fine di superare le criticità emerse, secondo le risultanze dei rapporti ispettivi realizzati dagli I.A. e pubblicati sul sito web aziendale nella sezione "Amministrazione Trasparente".	Attuazione con esito positivo delle misure correttive indicate in sede di audit al fine di superare le criticità emerse, secondo le risultanze dei rapporti ispettivi realizzati dagli I.A. e pubblicati sul sito web aziendale nella sezione "Amministrazione Trasparente".	88,70%	Sì
11.2.2	Piano Attuativo Aziendale AREA 2: AREA QUALITA', GOVERNO CLINICO E SICUREZZA DEI PAZIENTI 2.2. Personalizzazione e umanizzazione dell'assistenza	11.2.2.A	2.2.A – Misurazione della qualità percepita secondo il sistema Regionale	Attuazione delle direttive regionali sulla misurazione della qualità percepita		Sì
11.2.3	Piano Attuativo Aziendale AREA 2: AREA QUALITA', GOVERNO CLINICO E SICUREZZA DEI PAZIENTI 2.3. PDTA	11.2.3.A	2.3.A – Implementazione delle Linee guida cliniche attraverso i Percorsi Diagnostico-Terapeutici (PDTA) secondo direttive regionali.	Report sulla base degli indicatori di monitoraggio specifici previsti dai singoli PDTA secondo direttive regionali		Sì
11.3.1	Piano Attuativo Aziendale AREA 3: AREA ASSISTENZA TERRITORIALE E INTEGRAZIONE SOCIO-SANITARIA 3.1. Cronicità	11.3.1.A	3.1.A – Incremento dei pazienti affetti da Diabete e Scompenso Cardiaco arruolati attivamente ( <i>Diabetici</i> a media complessità HbA1c(EMOGLOBINA GLICATA)>=6,5 Progetto IGEA; <i>Scompensati Cardiaci</i> a media complessità classificati in II° classe NYHA.)	N. Diabetici e Scompensati cardiaci arruolati attivamente / N. pazienti a media complessità inseriti nel registro distrettuale del paziente cronico x 100		>= 90%

11.3.2	Piano Attuativo Aziendale AREA 3: AREA ASSISTENZA TERRITORIALE E INTEGRAZIONE SOCIO-SANITARIA 3.2 Fragilità	11.3.2.A	3.2.A – Attuazione di quanto previsto dal PIANO Regionale Unitario per l’Autismo	Completamento procedure di reclutamento del personale per servizi di diagnosi e intervento intensivo precoce organizzativi		SI
11.3.2	Piano Attuativo Aziendale AREA 3: AREA ASSISTENZA TERRITORIALE E INTEGRAZIONE SOCIO-SANITARIA 3.3. Disabilità e non autosufficienza	11.3.2.B	3.2.B – Attuazione di quanto previsto dal PIANO Regionale Unitario per l’Autismo	Implementazione RETE Centri diurni e Centri residenziali		
11.3.3	Piano Attuativo Aziendale AREA 3: AREA ASSISTENZA TERRITORIALE E INTEGRAZIONE SOCIO-SANITARIA 3.3. Disabilità e non autosufficienza	11.3.3.A	3.3.A – Realizzazione di una procedura per l’accesso facilitato a tutti i front-office distrettuali per i portatori di disabilità	Formalizzazione della procedura		Redazione e formalizzazione della procedura
11.3.3	Piano Attuativo Aziendale AREA 3: AREA ASSISTENZA TERRITORIALE E INTEGRAZIONE SOCIO-SANITARIA 3.3. Disabilità e non autosufficienza	11.3.3.B	3.3.B – Liquidazione delle indennità previste per le disabilità con le modalità e nei termini previsti dalla Direttive Assessoriali	Tempestivo pagamento del 100%		SI
11.3.3	Piano Attuativo Aziendale AREA 3: AREA ASSISTENZA TERRITORIALE E INTEGRAZIONE SOCIO-SANITARIA 3.4 Privacy	11.3.3.C	3.3.C – Attuazione delle valutazioni multidimensionali (U.V.M.) effettuate presso il domicilio dell’utenza	N. valutazioni multidimensionali domiciliari / N. valutazioni multidimensionali totali X 100		>= 80%
12.2b	Obiettivi Contrattuali Generali - OBIETTIVO 2b: Tempi di attesa	12.2b.1	Osservanza degli adempimenti prescritti espressamente dal Piano Regionale di Governo delle Liste di Attesa (PRGLA), predisposto in attuazione dell’Intesa- Stato/Regioni sul Piano Nazionale di Governo delle Liste di Attesa per il triennio 2019/2021 di cui all’art. 1 comma 280 della legge 23 dicembre 2005 n. 266 (PNGLA), al fine del superamento delle criticità connesse ai lunghi tempi di attesa	Realizzazione delle attività finalizzate al superamento delle criticità connesse ai lunghi tempi di attesa		SI

12.3a5	Obiettivi Contrattuali Generali - OBIETTIVO 3a5: Contenimento della spesa farmaceutica	12.3a5.1	Rispetto delle risorse definite in sede di negoziazione per l'assistenza farmaceutica territoriale / ospedaliera	Rispetto delle risorse definite in sede di negoziazione (relazione)		Si
12.3b	Obiettivi Contrattuali Generali - OBIETTIVO 3b: Flussi informativi	12.3b.1	Osservanza degli obblighi in materia di "Flussi informativi", sia di istituzione nazionale che regionale, con particolare riguardo al rispetto dei tempi di trasmissione, alla qualità del dato, anche, in termini di coerenza con altre fonti informative e, di completezza, avuto riguardo tanto alle strutture di competenza dell'Azienda che alla periodicità di ciascun file, secondo i criteri di valutazione che saranno specificati con separato atto dell'Assessorato	Osservanza degli obblighi in materia di "Flussi informativi" (monitoraggio e azioni di miglioramento)		Si
12.3c	Obiettivi Contrattuali Generali - OBIETTIVO 3c: Prevenzione della Corruzione e Trasparenza	12.3c.1	Osservanza degli obblighi in materia di prevenzione della corruzione con specifico riferimento ai rischi corruttivi in sanità	Osservanza degli obblighi in materia di Prevenzione della Corruzione: redazione Piano triennale per la Prevenzione della Corruzione e monitoraggio del rispetto degli obblighi da parte delle strutture aziendali	Si	Si
12.3c	Obiettivi Contrattuali Generali - OBIETTIVO 3c: Prevenzione della Corruzione e Trasparenza	12.3c.2	Osservanza degli obblighi di trasparenza di cui al decreto legislativo 14 marzo 2013 n. 33, come modificato dal decreto legislativo 25 maggio 2016 n. 97, al fine di rendere i dati pubblicati di immediata comprensione e consultazione per i cittadini, con particolare riferimento ai dati di bilancio sulle spese e ai costi del personale, da indicare sia in modo aggregato che analitico	Osservanza degli obblighi in materia di Trasparenza: redazione de lPiano Triennale per l'integrità e la trasparenza e monitoraggio del rispetto degli obblighi da parte delle strutture aziendali. Gestione del sito internet aziendale.	Si	Si



### 4.3 Prevenzione

#### A) DATI DI ATTIVITÀ

Il livello di "Prevenzione collettiva e sanità pubblica" comprende le attività e le prestazioni volte a tutelare la salute e la sicurezza della comunità da rischi infettivi ambientali, legati alle condizioni di lavoro ed agli stili di vita.

Il Piano Sanitario Provinciale, in conformità a quanto previsto dalla normativa nazionale, prevede il livello essenziale di "Prevenzione collettiva e sanità pubblica".

L'obiettivo del livello è quello di promuovere la salute della popolazione nel suo complesso garantendo le seguenti prestazioni:

1. Screening oncologici;
2. Prevenzione delle malattie infettive e parassitarie inclusi i programmi vaccinali;
3. Tutela della salute e della sicurezza degli ambienti di vita e di lavoro;
4. Salute animale e igiene veterinaria;
5. Sicurezza alimentare;
6. Attività medico-legali e di medicina dello sport.

Sono esclusi da questo livello gli interventi di prevenzione individuale, fatta eccezione per le vaccinazioni organizzate in programmi che hanno lo scopo di aumentare le difese immunitarie della popolazione (come quelle incluse nel Piano Nazionale Vaccini) e per gli screening oncologici, quando sono organizzati in programmi di popolazione.

#### **Screening Oncologici**

Lo Screening è uno strumento di salute pubblica che permette di perseguire l'obiettivo di individuare la malattia in fase preclinica o i suoi precursori nella popolazione generale o in un suo sottogruppo. I programmi sono rivolti ad una popolazione asintomatica sana, selezionati per età, invitata a fare specifici test diagnostici allo scopo di ridurre l'indice di mortalità di determinate malattie, evidenziandole in fase precoce, prima della comparsa dei sintomi.

I tumori per i quali è stata dimostrata l'efficacia di un programma di screening in termini di riduzione di incidenza e mortalità sono il tumore della mammella e della cervice uterina per la popolazione femminile, del colon retto per la popolazione generale.

Gli screening Oncologici sono una componente fondamentale della sanità pubblica in Italia, tanto da essere inseriti nei L.E.A., l'insieme di prestazioni sanitarie che vengono offerte ai cittadini su tutto l'ambito del territorio nazionale.

L'attività di prevenzione dell' ASP Palermo nel 2019 è riportata nella tabella sottostante

#### 4. (tab.19) Screening Oncologici ASP

Screening cervicale PAP test	n° soggetti invitati / popolazione target	56.042	/	56.042	100%
	n° soggetti invitati / popolazione invitata	10.393	/	50.226	26%
Screenin cervicale HPV test	n° soggetti invitati / popolazione target	36.871	/	36871	100%
	n° soggetti invitati / popolazione invitata	11.475	/	33.788	34%
screening mammografico	n° soggetti invitati / popolazione target	87.616	/	87.616	100%
	n° soggetti test / popolazione invitata	34.012	/	78.392	43%
screening colon retto	n° soggetti invitati / popolazione target	167.331	/	167.331	100%
	n° soggetti test / popolazione invitata	34.426	/	155.645	22%

Fonte:ASP Palermo UOS Screening

#### Coperture vaccinali

Con delibera n. 1379 del 6/12/2016 è stato approvato il calendario vaccinale provinciale, il quale prevede l'armonizzazione in un unico schema di tutte le vaccinazioni per i bambini indicate dall'Organizzazione Mondiale della Sanità e dal Piano Nazionale Vaccini 2016-2018. In Italia, per i nuovi nati, sono obbligatorie le vaccinazioni contro difterite, tetano, poliomielite, epatite virale B. A livello provinciale sono raccomandate, inoltre, le vaccinazioni contro morbillo, parotite, rosolia (MPR), pertosse, infezioni da Haemophilus influenzae b (Hib), da pneumococco, da meningococco C e la vaccinazione contro i Papilloma virus responsabili del carcinoma della cervice uterina (HPV).



## B) OBIETTIVI DI ATTIVITÀ

Nell'ambito della misurazione e valutazione della performance organizzativa, gli obiettivi specifici triennali e gli obiettivi operativi annuali sono definiti annualmente nel Piano Triennale della Performance, pubblicato sul sito internet aziendale alla sezione Amministrazione Trasparente / Performance, al link: <http://www.asppalermo.org/auslinforma-dettaglio.asp?ID=67>

Di seguito si riportano relativamente all'area della Prevenzione e all'anno 2019 gli obiettivi specifici triennali, rimandando per ulteriori approfondimenti e dettagli al Piano Triennale della Performance 2019-2021.

n.	Obiettivo specifico		sub-obiettivo	indicatore	base-line	target 2019
1	Screening oncologici	1.1	Effettiva istituzione delle UO di Screening nelle ASP	Relazione sulla effettiva istituzione delle UO di Screening nelle ASP		SI
1	Screening oncologici	1.2	Estensione dei programmi di screening del cervico-carcinoma	N. di soggetti invitati / popolazione target	120.654/117.494 >100%	100%
1	Screening oncologici	1.3	Adesione del programma di screening del cervico-carcinoma	N. di soggetti che aderiscono al programma di screening / N. di soggetti invitati	19.561/117.056 16,7%	>=50%
1	Screening oncologici	1.4	Estensione dei programmi di screening del tumore della mammella	N. di soggetti invitati / popolazione target	70.025/87.135 80,4%	100%
1	Screening oncologici	1.5	Adesione del programma di screening del tumore della mammella	N. di soggetti che aderiscono al programma di screening / N. di soggetti invitati	25.976/87.135 29,8%	>=60%
1	Screening oncologici	1.6	Estensione dei programmi di screening del tumore del colon retto	N. di soggetti invitati / popolazione target	177.941/166.253 >100%	100%
1	Screening oncologici	1.7	Adesione del programma di screening del colon retto	N. di soggetti che aderiscono al programma di screening / N. di soggetti invitati	23.498/173.940 13,5%	>=50%
1	Screening oncologici	1.8	Coinvolgimento e collaborazione dei MMG	N. di MMG coinvolti / N. MMG	1.070/1.070 100%	>= 60%

1	Screening oncologici	1.9	Aggiornamento banca dati anagrafica	Banca dati aggiornata		Si
1	Screening oncologici	1.10	Presenza PDTA per ogni screening	Esistenza di PDTA per lo Screening oncologico relativo al ca della cervice uterina		Si
1	Screening oncologici	1.11	Utilizzo HPV-DNA come test primario	N. donne screenate con HPV-DNA / N. totale donne di età 34-64 anni aderenti allo screening oncologico relativo al ca della cervice uterina		100%
11.1.1	Piano Attuativo Aziendale AREA 1: AREA SANITA' PUBBLICA E PREVENZIONE 1.1 Sanità veterinaria	11.1.1.A	1.1.A – Controllo di tutto il patrimonio bovino e ovi-caprino controllabile (allevamenti e capi)	N. Aziende bovine e ovicaprine controllate / n. Aziende bovine e ovicaprine controllabili	9779/9827 99,5%	100%
11.1.1	Piano Attuativo Aziendale AREA 1: AREA SANITA' PUBBLICA E PREVENZIONE 1.1 Sanità veterinaria	11.1.1.B	1.1.B – Riduzione dei tempi di rientro nei focolai di brucellosi bovina e ovi-caprina	Numero medio di giorni tra un intervento ed il successivo in tutti i casi di focolai di brucellosi	< 28 gg.	21-28 giorni ≤ 28 gg 100% ≤ 30 gg 75% ≤ 32 gg 50% > 32 gg 0%
11.1.1	Piano Attuativo Aziendale AREA 1: AREA SANITA' PUBBLICA E PREVENZIONE 1.1 Sanità veterinaria	11.1.1.C	1.1.C – Riduzione dei tempi di rientro nei focolai di tubercolosi bovina	Numero medio di giorni tra un intervento ed il successivo in tutti i casi di focolai di tubercolosi	< 53 gg.	42-63 giorni ≤ 63 gg 100% ≤ 68 gg 75% > 68 gg 0%
11.1.1	Piano Attuativo Aziendale AREA 1: AREA SANITA' PUBBLICA E PREVENZIONE 1.1 Sanità veterinaria	11.1.1.D	1.1.D – Controllo anagrafico delle aziende bovine e delle aziende ovi-caprine sulla base di criteri riportati, rispettivamente dai Regolamenti (Ce) n. 1082/2003 e n. 1505/2006.	N. Aziende bovine e ovi-caprine controllate anagraficamente /n. Aziende bovine e ovi-caprine controllabili	bovine 222/2534 = 8,8% ovi-caprine 146/2226 = 6,5%	≥ 5% Aziende bovine ≥ 3% Aziende ovi-caprine
11.1.1	Piano Attuativo Aziendale AREA 1: AREA SANITA' PUBBLICA E PREVENZIONE 1.1 Sanità veterinaria	11.1.1.E	1.1.E – Riduzione della prevalenza della brucellosi bovina e ovi-caprina rispetto a quella rilevata nel 2015	Percentuale di riduzione della prevalenza		≥ 15%
11.1.2	Piano Attuativo Aziendale AREA 1: AREA SANITA' PUBBLICA E PREVENZIONE 1.2. Igiene degli alimenti	11.1.2.A	1.2.A – Garantire la disponibilità di Laboratori per l'esecuzione delle prove analitiche richieste dai Piani di controllo ufficiale sugli alimenti e sulle acque destinate al consumo umano (Criticità POCS);	Provvedimento che attesti la piena funzionalità e lo stato di accreditamento dei Laboratori di Sanità Pubblica per l'esecuzione delle prove analitiche richieste dai Piani di controllo ufficiale sugli alimenti e sulle acque destinate al consumo umano (o, in alternativa, l'acquisizione della disponibilità presso altri laboratori pubblici)		Si

11.1.2	Piano Attuativo Aziendale AREA 1: AREA SANITA' PUBBLICA E PREVENZIONE 1.2. Igiene degli alimenti	11.1.2.B	1.2.B – Attuazione dei Piani di Controllo Ufficiale sugli Alimenti (PRIC Sicilia), nonché: - Piano Nazionale Residui -Piano monitoraggio Molluschi bivalvi (solo ME e SR)	Rendicontazione dell'attività svolta al 30/06 e al 31/12, rispettivamente, entro il 31 luglio ed il 31 gennaio dell'anno successivo, secondo i modelli all'uopo predisposti, da cui si evinca almeno il 98% di attività svolta rispetto a quella programmata		Si
11.1.2	Piano Attuativo Aziendale AREA 1: AREA SANITA' PUBBLICA E PREVENZIONE 1.2. Igiene degli alimenti	11.1.2.C	1.2.C – Garantire la piena funzionalità (riversamento massivo ed aggiornamento costante) del Sistema informativo regionale Demetra in sicurezza alimentare (Criticità PRP)	Elaborazione e report dei dati registrati nel sistema a cura del DASOE Servizio 7 Sicurezza Alimentare		Si
11.1.3	Piano Attuativo Aziendale AREA 1: AREA SANITA' PUBBLICA E PREVENZIONE 1.3. Vaccinazioni	11.1.3.A	1.3.A – Implementazione della copertura vaccinale (PNPV 2017-2019 e D.A. N. 1965/2017)	n. soggetti vaccinati / popolazione target residente	<b>Morbillo Parotite Rosolia</b> 1a dose Coorte 2016 <b>9.961/10.719=92,9%</b> 2a dose Coorti 2002 <b>9.417/13.354=70,5%</b> 2a dose Coorte 2000 <b>8.847/13.383=66,1%</b> <b>76,5%</b> <b>Varicella</b> 1a dose Coorte 2016 <b>9.625/10.719=89,8%</b> 2a dose Coorti 2002 <b>9.881/13.354=73,9%</b> 2a dose Coorti 2002 <b>7.360/13.383=55%</b> <b>72,9%</b>	92 - 95% a 24 mesi per esavalente, morbillo, meningococco e pneumococco
11.1.3	Piano Attuativo Aziendale AREA 1: AREA SANITA' PUBBLICA E PREVENZIONE 1.3. Vaccinazioni	11.1.3.B	1.3.B – Predisposizione di un programma di comunicazione basato sulla evidenza per la gestione della corretta informazione sui vaccini ai fini della adesione consapevole (PNPV 2017-2019 e D.A. N. 1965/2017- Nota Prot n. 76451 del 16 Ottobre 2018 - Disposizioni Operative Vaccini)	Relazione sulle attività svolte	Si	Si
11.1.3	Piano Attuativo Aziendale AREA 1: AREA SANITA' PUBBLICA E PREVENZIONE 1.3. Vaccinazioni	11.1.3.C	1.3.C – Registrazione delle vaccinazioni effettuate sul Cruscotto regionale per la gestione dell'Anagrafe vaccinale	Registrazione del 100% delle vaccinazioni effettuate e riversamento trimestrale dei dati sul Cruscotto Regionale	100%	Si
11.1.3	Piano Attuativo Aziendale AREA 1: AREA SANITA' PUBBLICA E PREVENZIONE 1.3. Vaccinazioni	11.1.3.D	1.3.D – Offerta attiva delle vaccinazioni ai soggetti extracomunitari sbarcati sulle coste siciliane ( DIRETTIVA – Nota Prot. n. 71734 del 28 settembre 2018	Relazione sulle modalità di offerta dei vaccini, in conformità del calendario vaccinale regionale, ai soggetti extracomunitari momentaneamente residenti sul territorio regionale con relativa rendicontazione		Si

11.1.4	Piano Attuativo Aziendale AREA 1: AREA SANITA' PUBBLICA E PREVENZIONE 1.4. Tutela ambientale	11.1.4.B	1.4.B –PRP macro obiettivo 2.8 ambiente e salute	Raggiungimento degli standard previsti dal PRP linea 2.8 ambiente e salute al 31/12/19		SI
11.1.4	Piano Attuativo Aziendale AREA 1: AREA SANITA' PUBBLICA E PREVENZIONE 1.4. Tutela ambientale	11.1.4.D	1.4.D – Amianto	Registro mesoteliomi: Esecuzione interviste su esposizione in tutti i casi segnalati nel 2019	18/18 100%	> 80 %
11.1.4	Piano Attuativo Aziendale AREA 1: AREA SANITA' PUBBLICA E PREVENZIONE 1.4. Tutela ambientale	11.1.4.E	1.4.E – Evidenza di avvio interventi di promozione della salute sul corretto uso di cellulari e sulla eccessiva esposizione ai raggi UV (Direttiva 32187 dell'8.4.2016)	Report: invio entro il 31/10/2019		SI
11.1.5	Piano Attuativo Aziendale AREA 1: AREA SANITA' PUBBLICA E PREVENZIONE 1.5. Prevenzione luoghi di lavoro	11.1.5.A	1.5.A – sorveglianza lavoratori ex esposti	invio report trimestrale, aumento 10% inviti, e adesioni e implementazione base arruolabili	141/145 97,2%	SI
12.3c	Obiettivi Contrattuali Generali - OBIETTIVO 3c: Prevenzione della Corruzione e Trasparenza	12.3c.1	Osservanza degli obblighi in materia di prevenzione della corruzione con specifico riferimento ai rischi corrutivi in sanità	Osservanza degli obblighi in materia di Prevenzione della Corruzione: redazione Piano triennale per la Prevenzione della Corruzione e monitoraggio del rispetto degli obblighi da parte delle strutture aziendali	SI	SI
12.3c	Obiettivi Contrattuali Generali - OBIETTIVO 3c: Prevenzione della Corruzione e Trasparenza	12.3c.2	Osservanza degli obblighi di trasparenza di cui al decreto legislativo 14 marzo 2013 n. 33, come modificato dal decreto legislativo 25 maggio 2016 n. 97, al fine di rendere i dati pubblicati di immediata comprensione e consultazione per i cittadini, con particolare riferimento ai dati di bilancio sulle spese e ai costi del personale, da indicare sia in modo aggregato che analitico	Osservanza degli obblighi in materia di Trasparenza: redazione del Piano Triennale per l'integrità e la trasparenza e monitoraggio del rispetto degli obblighi da parte delle strutture aziendali. Gestione del sito internet aziendale.	SI	SI

## 5. GESTIONE ECONOMICO-FINANZIARIA DELL'AZIENDA

L'Azienda dispone di risorse finanziarie ed economiche per l'espletamento delle sue funzioni e per il compimento della propria "missione", indispensabili sia per affrontare i costi della produzione delle prestazioni sanitarie rese all'Utenza, sia per sviluppare e realizzare ogni azione di miglioramento dei percorsi assistenziali e dei processi gestionali connessi.

La principale fonte di finanziamento dell'Azienda deriva dalle assegnazioni effettuate dal Fondo Sanitario Regionale, quindi dall'Assessorato Regionale alla Salute, sulla base della cosiddetta "quota capitaria", un'altra parte, se pur minore, arriva direttamente dal Fondo Sanitario Nazionale.

La legge statale determina annualmente il fabbisogno sanitario, ossia il livello complessivo delle risorse del Servizio sanitario nazionale (SSN) al cui finanziamento concorre lo Stato.

- Il fabbisogno sanitario nella sua componente "indistinta" (c'è poi una quota "vincolata" al perseguimento di determinati obiettivi sanitari), è finanziato dalle seguenti fonti:
- entrate proprie delle aziende del Servizio sanitario nazionale (ticket e ricavi derivanti dall'attività intramoenia dei propri dipendenti), in un importo definito e cristallizzato in seguito ad un'intesa fra lo Stato e le Regioni;
- fiscalità generale delle Regioni: imposta regionale sulle attività produttive - IRAP (nella componente di gettito destinata al finanziamento della sanità), e addizionale regionale all'imposta sul reddito delle persone fisiche - IRPEF. Entrambe le imposte sono quantificate nella misura dei gettiti determinati dall'applicazione delle aliquote base nazionali, quindi non tenendo conto dei maggiori gettiti derivanti dalle manovre fiscali regionali eventualmente attivati dalle singole Regioni;
- compartecipazione delle Regioni a statuto speciale e delle Province autonome di Trento e di Bolzano: tali enti compartecipano al finanziamento sanitario fino a concorrenza del fabbisogno non soddisfatto dalle fonti descritte nei punti precedenti, tranne la Regione siciliana, per la quale l'aliquota di compartecipazione è fissata dal 2009 nella misura del 49,11% del suo fabbisogno sanitario (legge 296/2006 art. 1, comma 830);
- bilancio dello Stato: esso finanzia il fabbisogno sanitario non coperto dalle altre fonti di finanziamento essenzialmente attraverso la compartecipazione all'imposta sul valore aggiunto - IVA (destinata alle Regioni a statuto ordinario), le accise sui carburanti e attraverso il Fondo sanitario nazionale (una quota è destinata alla Regione siciliana, mentre il resto complessivamente finanzia anche altre spese sanitarie vincolate a determinati obiettivi).



Per ogni esercizio finanziario, in relazione al livello del finanziamento del SSN stabilito per l'anno di riferimento, al livello delle entrate proprie, ai gettiti fiscali attesi e, per la Regione siciliana, al livello della compartecipazione regionale al finanziamento, è determinato, a saldo, il finanziamento a carico del bilancio statale nelle due componenti della compartecipazione IVA e del Fondo sanitario nazionale.

I riparti del fabbisogno (assegnazione alle Regioni e alle Aziende)

La composizione del finanziamento del SSN è evidenziata nei cosiddetti "riparti" (assegnazione del fabbisogno alle singole Regioni ed individuazione delle fonti di finanziamento) proposti dal Ministero della Salute sui quali si raggiunge un'intesa in sede di Conferenza Stato-Regioni e che sono poi recepiti con propria delibera dal Comitato interministeriale per la programmazione economica - CIPE.

Le Regioni assegnano, in base a diversi parametri, le risorse finanziarie alle aziende, che le impiegano per garantire ai cittadini l'erogazione delle prestazioni di loro competenza previste dai Livelli essenziali di assistenza.

L'assegnazione delle risorse alle aziende tiene conto della mobilità passiva (cioè i residenti che si curano in strutture di altre aziende sanitarie o regioni) e della mobilità attiva (nel caso siano state curate persone provenienti dall'esterno dell'azienda).

Le aziende vengono inoltre finanziate dalla Regione sulla base delle prestazioni erogate in regime di ricovero (attraverso il costo previsto dai DRG) oppure negli ambulatori (attraverso il tariffario delle prestazioni specialistiche e diagnostiche).

Le manovre finanziarie del Governo apportano le modifiche ai livelli di finanziamento a carico dello Stato.

## 5.1 Confronto CE preventivo/consuntivo e scostamenti

### 5. (tab.1) modello CE preventivo e consuntivo 2019 (sintesi)

CE (Valori in Migliaia di Euro)	Preventivo 2019	Consuntivo 2019	differenza
<b>A) Valore della produzione</b>			
A.1) Contributi in c/esercizio	1.874.939	1.895.951	21.012
A.2) Rettifica contributi c/esercizio per destinazione ad investimenti	-17.018	-6.967	10.051
A.3) Utilizzo fondi per quote inutilizzate contributi vincolati di esercizi precedenti	2.451	5.655	3.204
A.4) Ricavi per prestazioni sanitarie e sociosanitarie a rilevanza sanitaria	66.616	60.772	-5.844
A.5) Concorsi, recuperi e rimborsi	41.356	34.107	-7.249
A.6) Compartecipazione alla spesa per prestazioni sanitarie (Ticket)	4.043	3.708	-335
A.7) Quota contributi c/capitale imputata all'esercizio	14.636	14.652	16
A.8) Incrementi delle immobilizzazioni per lavori interni	0	0	0
A.9) Altri ricavi e proventi	162	499	337
<b>Totale valore della produzione (A)</b>	<b>1.987.184</b>	<b>2.008.377</b>	<b>21.193</b>
<b>B) Costi della produzione</b>			
B.1) Acquisti di beni	117.821	124.740	6.919
B.2) Acquisti di servizi	1.532.920	1.552.647	19.727
B.3) Manutenzione e riparazione (ordinaria esternalizzata)	12.079	11.285	-794
B.4) Godimento di beni di terzi	5.202	4.554	-648
B.5) Personale del ruolo sanitario	219.185	216.688	-2.497
B.6) Personale del ruolo professionale	1.429	1.136	-293
B.7) Personale del ruolo tecnico	23.274	20.927	-2.347
B.8) Personale del ruolo amministrativo	40.198	37.247	-2.951
B.9) Oneri diversi di gestione	3.483	2.747	-736
B.10) Ammortamento delle immobilizzazioni immateriali	0	58	58
B.11) Ammortamento delle immobilizzazioni materiali	14.979	14.878	-101
B.12) Svalutazione delle immobilizzazioni e dei crediti	0	0	0
B.13) Variazione delle rimanenze	0	-5.035	-5.035
B.14) Accantonamenti dell'esercizio	8.162	28.038	19.876
<b>Totale costi della produzione (B)</b>	<b>1.978.732</b>	<b>2.009.909</b>	<b>31.177</b>
<b>C) Proventi e oneri finanziari</b>			
C.1) Interessi attivi	50	100	50
C.2) Altri proventi	0	0	0
C.3) Interessi passivi	121	36	-85
C.4) Altri oneri	0	0	0
<b>Totale proventi e oneri finanziari (C)</b>	<b>-71</b>	<b>64</b>	<b>135</b>
<b>D) Rettifiche di valore di attività finanziarie</b>			
D.1) Rivalutazioni	0	0	0
D.2) Svalutazioni	0	0	0
<b>Totale rettifiche di valore di attività finanziarie (D)</b>	<b>0</b>	<b>0</b>	<b>0</b>

E) Proventi e oneri straordinari			
E.1) Proventi straordinari	150.180	25.377	-124.803
E.2) Oneri straordinari	0	714	714
<b>Totale proventi e oneri straordinari (E)</b>	<b>150.180</b>	<b>24.663</b>	<b>-125.517</b>
Risultato prima delle imposte (A - B +/- C +/- D +/- E)	23.400	23.194	-206
Totale imposte e tasse	23.400	22.609	-791
<b>RISULTATO DI ESERCIZIO</b>	<b>0</b>	<b>585</b>	<b>585</b>



## 5.2 Costi per livelli essenziali di assistenza

I Costi per livello di assistenza sono riportati nel modello LA

### 5. (tab.2) modello LA 2019

Modello di rilevazione dei costi dei livelli di assistenza delle aziende unità sanitarie locali e delle aziende ospedaliere

ATTENZIONE: il modello LA è quadrato.

Codice Regione: 190

Codice ASL: 206

Consuntivo anno: 2019

(in Unità di euro)

Codice	Livelli di assistenza	Macro voci economiche				
		Consumi di esercizio		Costi per acquisti di servizi		
		Sanitari	Non sanitari	Prestaz. sanitarie	Servizi sanitari per erogaz. di prestaz.	Servizi non sanitari
<b>1A100</b>	Sorveglianza, prevenzione e controllo delle malattie infettive e parassitarie, inclusi i programmi vaccinali	15314563.38	5448.45	0.00	624876.76	259185.81
<b>1A110</b>	Vaccinazioni	15314563.38	5448.45	0.00	624876.76	259185.81
<b>1A120</b>	Altri interventi per la sorveglianza, prevenzione e controllo delle malattie infettive e parassitarie	0	0	0	0	0
<b>1B100</b>	Tutela della salute e della sicurezza degli ambienti aperti e confinati	13036.94	24699.61	0.00	87543.12	1662506.61
<b>1C100</b>	Sorveglianza, prevenzione e tutela della salute e sicurezza nei luoghi di lavoro	138.69	5811.67	0.00	181123.70	260218.43
<b>1D100</b>	Salute animale e igiene urbana veterinaria	24132.21	41408.17	0.00	2233858.93	1142069.76
<b>1,00E+100</b>	Sicurezza alimentare - Tutela della salute dei consumatori	138.69	1452.92	0.00	6037.46	51630.64
<b>1F100</b>	Sorveglianza e prevenzione delle malattie croniche, inclusi la promozione di stili di vita sani ed i programmi organizzati di screening; sorveglianza e prevenzione nutrizionale	0.00	0.00	0.00	0.00	0.00
<b>1F110</b>	Screening oncologici	0.00	0.00	0.00	0.00	0.00
<b>1F111</b>	Programmi organizzati svolti in apposita Unità operativa/Centro di costo	0.00	0.00	0.00	0.00	0.00
<b>1F112</b>	Programmi organizzati svolti in ambito consultoriale/ambulatoriale territoriale	0.00	0.00	0.00	0.00	0.00
<b>1F113</b>	Programmi organizzati svolti in ambito ospedaliero	0.00	0.00	0.00	0.00	0.00
<b>1F120</b>	Altre attività di Sorveglianza e prevenzione delle malattie croniche, inclusi la promozione di	0	0	0	0	0

	stili di vita sani e prevenzione nutrizionale						
<b>1F121</b>	Altre attività svolte in ambito extra-ospedaliero	0	0	0	0	0	0
<b>1F122</b>	Altre attività svolte in ambito ospedaliero	0	0	0	0	0	0
<b>1G100</b>	Attività medico legali per finalità pubbliche	0.00	12713.03	0.00	8404139.55	447121.34	
<b>1H100</b>	Contributo Legge 210/92	0	0	0	0	0	0
<b>19999</b>	TOTALE PREVENZIONE COLLETTIVA E SANITA' PUBBLICA	15352009.92	91533.84	0.00	11537579.52	3822732.60	
<b>2A100</b>	Assistenza sanitaria di base	4022.04	27605.44	123963989.78	3776429.10	0.00	
<b>2A110</b>	Medicina generale	3189.89	23609.92	98446580.54	3716054.52	0.00	
<b>2A111</b>	Medicina generale - Attività in convenzione	2392.42	17707.45	73834935.40	2787040.89	0.00	
<b>2A112</b>	Medicina generale - Prestazioni erogate nelle cure domiciliari	414.69	3069.29	12798055.47	483087.09	0.00	
<b>2A113</b>	Medicina generale - Prestazioni erogate presso strutture residenziali e semiresidenziali	255.19	1888.79	7875726.44	297284.36	0.00	
<b>2A114</b>	Medicina generale - Programmi vaccinali	127.60	944.40	3937863.22	148642.18	0.00	
<b>2A115</b>	Medicina generale - Attività presso UCCP	0	0	0	0	0	
<b>2A116</b>	Medicina generale - Attività presso - Ospedali di Comunità	0	0	0	0	0	
<b>2A120</b>	Pediatria di libera scelta	832.16	3995.52	25517409.25	60374.58	0.00	
<b>2A121</b>	Pediatria di libera scelta - Attività in convenzione	582.50	2796.87	17862186.47	42262.19	0.00	
<b>2A122</b>	Pediatria di libera scelta - Prestazioni erogate nelle cure domiciliari	133.14	639.28	4082785.48	9659.93	0.00	
<b>2A123</b>	Pediatria di libera scelta - Programmi vaccinali	116.50	559.37	3572437.29	8452.44	0.00	
<b>2A124</b>	Pediatria di libera scelta - Attività presso UCCP	0	0	0	0	0	
<b>2A125</b>	Pediatria di libera scelta - Attività presso Ospedali di Comunità	0	0	0	0	0	
<b>2A130</b>	Altra assistenza sanitaria di base	0	0	0	0	0	
<b>2A131</b>	Altra assistenza sanitaria di base : Assistenza distrettuale e UCCP	0	0	0	0	0	
<b>2A132</b>	Altra assistenza sanitaria di base - Ospedali di Comunità	0	0	0	0	0	
<b>2B100</b>	Continuità assistenziale	247266.44	4580.32	17897837.70	55635.16	1323159.07	
<b>2C100</b>	Assistenza ai turisti	7647.42	141.65	400377.37	1720.68	40922.45	
<b>2D100</b>	Emergenza sanitaria territoriale	533405.16	37412.64	10478723.33	4298669.08	2789087.18	
<b>2,00E+100</b>	Assistenza farmaceutica	83571638.58	33417.11	327539904.48	549408.55	18587.03	
<b>2,00E+110</b>	Assistenza farmaceutica erogata in regime di convenzione	0.00	363.23	172099038.28	0.00	5163.07	
<b>2,00E+120</b>	Assistenza farmaceutica - erogazione diretta a livello territoriale	81608521.93	33053.88	155440866.20	549408.55	13423.97	
<b>2,00E+121</b>	Assistenza farmaceutica - erogazione diretta a livello territoriale - Distribuzione Diretta	46349310.20	26271.24	147908975.19	436669.91	10669.37	
<b>2,00E+122</b>	Assistenza farmaceutica - erogazione diretta a livello territoriale - Distribuzione Per Conto	35259211.73	6782.66	7531891.01	112738.63	2754.59	
<b>2,00E+130</b>	Assistenza farmaceutica - erogazione diretta a livello ospedaliero	1963116.65	0.00	0.00	0.00	0.00	
<b>2F100</b>	Assistenza integrativa e protesica	0.00	0.00	59276281.35	0.00	15489.20	
<b>2F110</b>	Assistenza integrativa-Totale	0.00	0.00	21229108.07	0.00	6195.68	
<b>2F111</b>	Assistenza integrativa - Presidi per persone affette da malattia diabetica o da malattie rare	0.00	0.00	11135332.57	0.00	3261.40	

<b>2F112</b>	Assistenza integrativa - Prodotti destinati a un'alimentazione particolare	0.00	0.00	5619592.95	0.00	1610.26
<b>2F113</b>	Assistenza integrativa - Dispositivi monouso	0.00	0.00	4474182.54	0.00	1324.02
<b>2F120</b>	Assistenza protesica	0.00	0.00	38047173.27	0.00	9293.51
<b>2G100</b>	Assistenza specialistica ambulatoriale	1099788.16	235735.97	247119943.68	7652476.21	5904480.01
<b>2G110</b>	Assistenza specialistica ambulatoriale - Attività prodotta in ambito ospedaliero	461880.46	99009.11	107080616.39	3214040.01	2479881.60
<b>2G111</b>	Assistenza specialistica ambulatoriale - Attività prodotta in ambito ospedaliero - Attività di laboratorio	92376.09	19801.82	21416123.28	642808.00	495976.32
<b>2G112</b>	Assistenza specialistica ambulatoriale - Attività prodotta in ambito ospedaliero e Diagnostica strumentale	170865.19	36633.37	39619828.06	1189194.80	917556.20
<b>2G113</b>	Assistenza specialistica ambulatoriale - Attività prodotta in ambito ospedaliero e Attività clinica	198608.60	42573.92	46044665.05	1382037.20	1066349.09
<b>2G114</b>	Assistenza specialistica ambulatoriale - Attività prodotta in ambito ospedaliero - Farmaci ad alto costo rimborsati extra tariffa	0	0	0	0	0
<b>2G115</b>	Assistenza specialistica ambulatoriale - Attività prodotta in ambito ospedaliero - Dispositivi ad alto costo rimborsati extra tariffa	0	0	0	0	0
<b>2G120</b>	Assistenza specialistica ambulatoriale - Attività prodotta in ambito distrettuale e da terzi	0	0	0	0	0
<b>2G121</b>	Assistenza specialistica ambulatoriale - Attività prodotta in ambito distrettuale e da terzi - Attività di laboratorio	0	0	0	0	0
<b>2G122</b>	Assistenza specialistica ambulatoriale Attività prodotta in ambito distrettuale e da terzi e Diagnostica strumentale	0	0	0	0	0
<b>2G123</b>	Assistenza specialistica ambulatoriale - Attività prodotta in ambito distrettuale e da terzi - Attività clinica	0	0	0	0	0
<b>2G124</b>	Assistenza specialistica ambulatoriale - Attività prodotta in ambito distrettuale e da terzi e Farmaci ad alto costo rimborsati extra e tariffa	0	0	0	0	0
<b>2G125</b>	Assistenza specialistica ambulatoriale - Attività prodotta in ambito distrettuale e da terzi e Dispositivi ad alto costo rimborsati extra e tariffa	0	0	0	0	0
<b>2G130</b>	Assistenza specialistica ambulatoriale Trasporto utenti	21995.76	4714.72	3754906.43	153049.52	118089.60
<b>2H100</b>	Assistenza sociosanitaria distrettuale, domiciliare e territoriale	1864698.99	276780.91	55832453.96	13237123.54	10041126.89
<b>2H110</b>	Assistenza sociosanitaria distrettuale, domiciliare e territoriale Cure domiciliari	3189.89	363.22	26438916.07	4114526.66	17554.42
<b>2H111</b>	Cure domiciliari	2195.60	250.01	17633357.36	2832028.70	12082.71
<b>2H112</b>	Cure palliative domiciliari	994.29	113.22	8805558.71	1282497.96	5471.71
<b>2H120</b>	Assistenza sociosanitaria distrettuale, domiciliare e territoriale - Assistenza a minori, donne, coppie, famiglia (consultori)	496236.00	57753.50	0.00	851281.38	2919196.39
<b>2H130</b>	Assistenza sociosanitaria distrettuale, domiciliare e territoriale - Assistenza ai minori con disturbi in ambito	199714.88	31964.20	0.00	476959.07	1974355.68

	neuropsichiatrico e del neurosviluppo					
<b>2H140</b>	Assistenza sociosanitaria distrettuale, domiciliare e territoriale - Assistenza alle persone con disturbi mentali	831729.26	159820.99	0.00	2384795.36	4603387.87
<b>2H150</b>	Assistenza sociosanitaria distrettuale, domiciliare e territoriale - Assistenza alle persone con disabilità	0.00	9080.74	27550170.83	5146931.73	263316.26
<b>2H160</b>	Assistenza sociosanitaria distrettuale, domiciliare e territoriale - Assistenza alle persone con dipendenze patologiche	333828.97	17798.25	1843367.06	262629.36	263316.26
<b>2I100</b>	Assistenza sociosanitaria semi-residenziale	373494.56	47946.30	6605370.07	1868592.80	2365715.93
<b>2I110</b>	Assistenza sociosanitaria semi-residenziale - Assistenza alle persone con disturbi mentali	373494.56	46130.15	80098.50	655064.04	2303759.16
<b>2I120</b>	Assistenza sociosanitaria semi-residenziale - Assistenza alle persone con disabilità	0.00	1816.15	6525271.57	1213528.77	61956.77
<b>2I130</b>	Assistenza sociosanitaria semi-residenziale - Assistenza alle persone con dipendenze patologiche	0	0	0	0	0
<b>2I140</b>	Assistenza sociosanitaria semi-residenziale - Assistenza alle persone non autosufficienti	0	0	0	0	0
<b>2I150</b>	Assistenza sociosanitaria semi-residenziale - assistenza ai minori con disturbi in ambito neuropsichiatrico e del neurosviluppo	0	0	0	0	0
<b>2J100</b>	Assistenza sociosanitaria residenziale	889285.97	94439.68	34127598.74	1781049.69	8111173.56
<b>2J110</b>	Assistenza sociosanitaria residenziale - Assistenza alle persone con disturbi mentali	484585.96	62112.25	14663137.28	911655.94	3049305.61
<b>2J120</b>	Assistenza sociosanitaria residenziale - Assistenza alle persone con disabilità	0.00	726.46	2175508.72	404509.59	20652.26
<b>2J130</b>	Assistenza sociosanitaria residenziale - Assistenza alle persone con dipendenze patologiche	0	0	0	0	0
<b>2J140</b>	Assistenza sociosanitaria residenziale - Assistenza alle persone non autosufficienti	317047.37	25426.07	15476856.72	356209.94	4447463.34
<b>2J150</b>	Assistenza sociosanitaria residenziale - Assistenza alle persone nella fase terminale della vita	0.00	0.00	1812096.00	0.00	0.00
<b>2J160</b>	Assistenza sociosanitaria residenziale - Assistenza ai minori con disturbi in ambito neuropsichiatrico e del neurosviluppo	87652.64	6174.90	0.00	108674.22	593752.36
<b>2K100</b>	Assistenza termale	0.00	0.00	307911.22	75468.21	0.00
<b>2L100</b>	Assistenza presso strutture sanitarie interne alle carceri	0.00	0.00	535973.09	0.00	0.00
<b>29999</b>	TOTALE ASSISTENZA DISTRETTUALE	88591247.32	758060.03	884086364.76	33296573.02	30609741.31
<b>3A100</b>	Attività di Pronto soccorso	97777.08	75914.97	2999.66	199236.07	2381205.12
<b>3A110</b>	Attività diretta di Pronto soccorso e OBI	78221.66	60731.98	2399.73	159388.84	1904964.10
<b>3A111</b>	Attività diretta di PS e OBI per accessi non seguiti da ricovero	50844.08	39475.79	1559.82	103602.75	1238226.66
<b>3A112</b>	Attività diretta di PS e OBI per accessi seguiti da ricovero	27377.58	21256.19	839.91	55786.10	666737.43
<b>3A120</b>	Accertamenti diagnostici strumentali e consulenze in Pronto Soccorso per accessi non seguiti da ricovero	19555.42	15182.99	599.93	39847.21	476241.02

<b>3B100</b>	Assistenza ospedaliera per acuti	1262503.15	689772.89	553445611.98	10176133.06	21725140.76
<b>3B110</b>	Assistenza ospedaliera per acuti - In Day Hospital	25250.06	13795.46	11068912.23	203522.66	434502.82
<b>3B120</b>	Assistenza ospedaliera per acuti - In Day Surgery	37875.09	20693.19	16603368.36	305283.99	651754.22
<b>3B130</b>	Assistenza ospedaliera per acuti - In degenza ordinaria	1199378.00	655284.24	525773331.38	9667326.41	20638883.72
<b>3B140</b>	Assistenza ospedaliera per acuti - Farmaci ad alto costo rimborsati extra-tariffa	0	0	0	0	0
<b>3B150</b>	Assistenza ospedaliera per acuti - Dispositivi ad alto costo rimborsati extra-tariffa	0	0	0	0	0
<b>3C100</b>	Assistenza ospedaliera per lungodegenti	3883.34	7991.05	3294622.66	66412.02	250924.91
<b>3,00E+100</b>	Trasporto sanitario assistito	0.00	0.00	488711.46	0.00	0.00
<b>3D100</b>	Assistenza ospedaliera per riabilitazione	73922.25	61385.79	21363553.16	449790.51	3040012.09
<b>3F100</b>	Attività trasfusione	12629950.43	9443.97	0.00	30187.28	424403.86
<b>3G100</b>	Attività a supporto dei trapianti di cellule, organi e tessuti	0	0	0	0	0
<b>3H100</b>	Attività a supporto della donazione di cellule riproduttive	0	0	0	0	0
<b>39999</b>	TOTALE ASSISTENZA OSPEDALIERA	14068036.25	844508.66	578106787.45	10921758.95	27821686.74
<b>48888</b>	TOTALE COSTI PER ATTIVITA' DI RICERCA	0	0	0	0	0
<b>49999</b>	TOTALE GENERALE	118011293.48	1694102.54	1462193152.21	55755911.48	62254160.65

Codice	Livelli di assistenza	Macro voci economiche			
		Pers. ruolo san.	Pers. ruolo prof.	Pers. ruolo tec.	Pers. ruolo ammin.
<b>1A100</b>	Sorveglianza, prevenzione e controllo delle malattie infettive e parassitarie, inclusi i programmi vaccinali	3563822.36	3954.75	505082.15	525599.36
<b>1A110</b>	Vaccinazioni	3563822.36	3954.75	505082.15	525599.36
<b>1A120</b>	Altri interventi per la sorveglianza, prevenzione e controllo delle malattie infettive e parassitarie	0	0	0	0
<b>1B100</b>	Tutela della salute e della sicurezza degli ambienti aperti e confinati	16251585.47	16807.70	962706.91	1776878.32
<b>1C100</b>	Sorveglianza, prevenzione e tutela della salute e sicurezza nei luoghi di lavoro	3271460.89	606065.90	27118.50	592983.90
<b>1D100</b>	Salute animale e igiene urbana veterinaria	21533382.97	20762.45	399997.94	2544025.33
<b>1,00E+100</b>	Sicurezza alimentare - Tutela della salute dei consumatori	1184384.08	988.69	7909.56	78788.07
<b>1F100</b>	Sorveglianza e prevenzione delle malattie croniche, inclusi la promozione di stili di vita sani ed i programmi organizzati di screening; sorveglianza e prevenzione nutrizionale	152667.53	0.00	0.00	136173.63
<b>1F110</b>	Screening oncologici	152667.53	0.00	0.00	136173.63
<b>1F111</b>	Programmi organizzati svolti in apposita Unità operativa/Centro di costo	79387.12	0.00	0.00	70810.28
<b>1F112</b>	Programmi organizzati svolti in ambito consultoriale/ambulatoriale territoriale	45800.26	0.00	0.00	40852.09
<b>1F113</b>	Programmi organizzati svolti in ambito ospedaliero	27480.16	0.00	0.00	24511.25

<b>1F120</b>	Altre attività di Sorveglianza e prevenzione delle malattie croniche, inclusi la promozione di stili di vita sani e prevenzione nutrizionale	0	0	0	0
<b>1F121</b>	Altre attività svolte in ambito extra-ospedaliero	0	0	0	0
<b>1F122</b>	Altre attività svolte in ambito ospedaliero	0	0	0	0
<b>1G100</b>	Attività medico legali per finalità pubbliche	8729230.76	8898.19	210168.42	1430625.50
<b>1H100</b>	Contributo Legge 210/92	0	0	0	0
<b>19999</b>	TOTALE PREVENZIONE COLLETTIVA E SANITA' PUBBLICA	54686534.06	657477.69	2112983.47	7085074.10
<b>2A100</b>	Assistenza sanitaria di base	2991903.56	17796.40	316382.55	1926911.84
<b>2A110</b>	Medicina generale	2556562.39	14830.32	268925.17	1647863.72
<b>2A111</b>	Medicina generale - Attività in convenzione	1917421.79	11122.74	201693.88	1235897.79
<b>2A112</b>	Medicina generale - Prestazioni erogate nelle cure domiciliari	332353.11	1927.94	34960.27	214222.28
<b>2A113</b>	Medicina generale - Prestazioni erogate presso strutture residenziali e semiresidenziali	204524.99	1186.43	21514.01	131829.10
<b>2A114</b>	Medicina generale - Programmi vaccinali	102262.50	593.20	10757.01	65914.55
<b>2A115</b>	Medicina generale - Attività presso UCCP	0	0	0	0
<b>2A116</b>	Medicina generale - Attività presso - Ospedali di Comunità	0	0	0	0
<b>2A120</b>	Pediatria di libera scelta	435341.17	2966.06	47457.38	279048.12
<b>2A121</b>	Pediatria di libera scelta - Attività in convenzione	304738.82	2076.25	33220.17	195333.69
<b>2A122</b>	Pediatria di libera scelta - Prestazioni erogate nelle cure domiciliari	69654.59	474.57	7593.18	44647.70
<b>2A123</b>	Pediatria di libera scelta - Programmi vaccinali	60947.76	415.25	6644.03	39066.74
<b>2A124</b>	Pediatria di libera scelta - Attività presso UCCP	0	0	0	0
<b>2A125</b>	Pediatria di libera scelta - Attività presso Ospedali di Comunità	0	0	0	0
<b>2A130</b>	Altra assistenza sanitaria di base	0	0	0	0
<b>2A131</b>	Altra assistenza sanitaria di base : Assistenza distrettuale e UCCP	0	0	0	0
<b>2A132</b>	Altra assistenza sanitaria di base - Ospedali di Comunità	0	0	0	0
<b>2B100</b>	Continuità assistenziale	398476.41	1918.06	38360.97	258372.11
<b>2C100</b>	Assistenza ai turisti	12324.01	59.32	1186.42	7990.89
<b>2D100</b>	Emergenza sanitaria territoriale	5343599.52	23728.52	516381.52	1256773.55
<b>2,00E+100</b>	Assistenza farmaceutica	4081323.51	20762.45	550279.66	1407924.62
<b>2,00E+110</b>	Assistenza farmaceutica erogata in regime di convenzione	1355106.11	0.00	103954.27	304416.13
<b>2,00E+120</b>	Assistenza farmaceutica - erogazione diretta a livello territoriale	2726217.41	20762.45	446325.39	1103508.48
<b>2,00E+121</b>	Assistenza farmaceutica - erogazione diretta a livello territoriale - Distribuzione Diretta	2166797.59	16502.00	354739.42	877068.54
<b>2,00E+122</b>	Assistenza farmaceutica - erogazione diretta a livello territoriale - Distribuzione Per Conto	559419.81	4260.46	91585.97	226439.94
<b>2,00E+130</b>	Assistenza farmaceutica - erogazione diretta a livello ospedaliero	0.00	0.00	0.00	0.00
<b>2F100</b>	Assistenza integrativa e protesica	2225788.46	0.00	57626.82	1322307.58
<b>2F110</b>	Assistenza integrativa-Totale	771450.17	0.00	22598.75	528500.23

<b>2F111</b>	Assistenza integrativa - Presidi per persone affette da malattia diabetica o da malattie rare	406091.38	0.00	11895.98	278202.52
<b>2F112</b>	Assistenza integrativa - Prodotti destinati a un'alimentazione particolare	200499.90	0.00	5873.42	137357.21
<b>2F113</b>	Assistenza integrativa - Dispositivi monouso	164858.90	0.00	4829.35	112940.50
<b>2F120</b>	Assistenza protesica	1454338.29	0.00	35028.07	793807.35
<b>2G100</b>	Assistenza specialistica ambulatoriale	27176546.33	148303.24	2235016.75	10150375.44
<b>2G110</b>	Assistenza specialistica ambulatoriale - Attività prodotta in ambito ospedaliero	11414149.46	62287.36	938707.04	4263157.69
<b>2G111</b>	Assistenza specialistica ambulatoriale - Attività prodotta in ambito ospedaliero - Attività di laboratorio	2282829.89	12457.47	187741.41	852631.54
<b>2G112</b>	Assistenza specialistica ambulatoriale - Attività prodotta in ambito ospedaliero e Diagnostica strumentale	4223235.31	23046.32	347321.60	1577368.34
<b>2G113</b>	Assistenza specialistica ambulatoriale - Attività prodotta in ambito ospedaliero e Attività clinica	4908084.27	26783.56	403644.03	1833157.80
<b>2G114</b>	Assistenza specialistica ambulatoriale - Attività prodotta in ambito ospedaliero - Farmaci ad alto costo rimborsati extra tariffa	0	0	0	0
<b>2G115</b>	Assistenza specialistica ambulatoriale - Attività prodotta in ambito ospedaliero - Dispositivi ad alto costo rimborsati extra tariffa	0	0	0	0
<b>2G120</b>	Assistenza specialistica ambulatoriale - Attività prodotta in ambito distrettuale e da terzi	0	0	0	0
<b>2G121</b>	Assistenza specialistica ambulatoriale - Attività prodotta in ambito distrettuale e da terzi - Attività di laboratorio	0	0	0	0
<b>2G122</b>	Assistenza specialistica ambulatoriale Attività prodotta in ambito distrettuale e da terzi e Diagnostica strumentale	0	0	0	0
<b>2G123</b>	Assistenza specialistica ambulatoriale - Attività prodotta in ambito distrettuale e da terzi - Attività clinica	0	0	0	0
<b>2G124</b>	Assistenza specialistica ambulatoriale - Attività prodotta in ambito distrettuale e da terzi e Farmaci ad alto costo rimborsati extra e tariffa	0	0	0	0
<b>2G125</b>	Assistenza specialistica ambulatoriale - Attività prodotta in ambito distrettuale e da terzi e Dispositivi ad alto costo rimborsati extra e tariffa	0	0	0	0
<b>2G130</b>	Assistenza specialistica ambulatoriale Trasporto utenti	543530.93	2966.06	44700.34	203007.51
<b>2H100</b>	Assistenza sociosanitaria distrettuale, domiciliare e territoriale	39998613.84	176975.21	5587882.31	6979129.56
<b>2H110</b>	Assistenza sociosanitaria distrettuale, domiciliare e territoriale Cure domiciliari	78468.42	0.00	2600.28	7154.48
<b>2H111</b>	Cure domiciliari	54009.81	0.00	1789.77	4924.43
<b>2H112</b>	Cure palliative domiciliari	24458.61	0.00	810.51	2230.05
<b>2H120</b>	Assistenza sociosanitaria distrettuale, domiciliare e territoriale - Assistenza a minori, donne, coppie, famiglia (consultori)	8195724.41	36581.47	1528805.70	1165871.51

<b>2H130</b>	Assistenza sociosanitaria distrettuale, domiciliare e territoriale - Assistenza ai minori con disturbi in ambito neuropsichiatrico e del neurosviluppo	6577066.08	25705.89	499432.49	619402.31
<b>2H140</b>	Assistenza sociosanitaria distrettuale, domiciliare e territoriale - Assistenza alle persone con disturbi mentali	23295020.91	102823.58	3392072.95	3778776.65
<b>2H150</b>	Assistenza sociosanitaria distrettuale, domiciliare e territoriale - Assistenza alle persone con disabilità	926167.01	5932.13	82485.46	703962.31
<b>2H160</b>	Assistenza sociosanitaria distrettuale, domiciliare e territoriale - Assistenza alle persone con dipendenze patologiche	926167.01	5932.13	82485.45	703962.31
<b>2I100</b>	Assistenza sociosanitaria semi-residenziale	6543988.79	29660.65	1038412.74	1154244.51
<b>2I110</b>	Assistenza sociosanitaria semi-residenziale - Assistenza alle persone con disturbi mentali	6354060.53	28671.96	1021463.67	1010492.44
<b>2I120</b>	Assistenza sociosanitaria semi-residenziale - Assistenza alle persone con disabilità	189928.26	988.69	16949.06	143752.06
<b>2I130</b>	Assistenza sociosanitaria semi-residenziale - Assistenza alle persone con dipendenze patologiche	0	0	0	0
<b>2I140</b>	Assistenza sociosanitaria semi-residenziale - Assistenza alle persone non autosufficienti	0	0	0	0
<b>2I150</b>	Assistenza sociosanitaria semi-residenziale - assistenza ai minori con disturbi in ambito neuropsichiatrico e del neurosviluppo	0	0	0	0
<b>2J100</b>	Assistenza sociosanitaria residenziale	11967614.26	59321.30	3724274.63	1904714.83
<b>2J110</b>	Assistenza sociosanitaria residenziale - Assistenza alle persone con disturbi mentali	7663285.09	39547.53	2779646.72	1291654.57
<b>2J120</b>	Assistenza sociosanitaria residenziale - Assistenza alle persone con disabilità	66154.79	0.00	5649.69	50736.02
<b>2J130</b>	Assistenza sociosanitaria residenziale - Assistenza alle persone con dipendenze patologiche	0	0	0	0
<b>2J140</b>	Assistenza sociosanitaria residenziale - Assistenza alle persone non autosufficienti	3392033.32	15819.00	706211.06	460852.20
<b>2J150</b>	Assistenza sociosanitaria residenziale - Assistenza alle persone nella fase terminale della vita	0.00	0.00	0.00	0.00
<b>2J160</b>	Assistenza sociosanitaria residenziale - Assistenza ai minori con disturbi in ambito neuropsichiatrico e del neurosviluppo	846141.06	3954.75	232767.16	101472.05
<b>2K100</b>	Assistenza termale	0.00	0.00	0.00	0.00
<b>2L100</b>	Assistenza presso strutture sanitarie interne alle carceri	373721.16	0.00	0.00	0.00
<b>29999</b>	TOTALE ASSISTENZA DISTRETTUALE	101113899.86	478525.12	14065804.38	26368744.92
<b>3A100</b>	Attività di Pronto soccorso	7996393.76	0.00	243964.16	7395.59
<b>3A110</b>	Attività diretta di Pronto soccorso e OBI	6397115.01	0.00	195171.33	5916.47
<b>3A111</b>	Attività diretta di PS e OBI per accessi non seguiti da ricovero	4158124.76	0.00	126861.36	3845.71
<b>3A112</b>	Attività diretta di PS e OBI per accessi seguiti da ricovero	2238990.25	0.00	68309.96	2070.77
<b>3A120</b>	Accertamenti diagnostici strumentali e consulenze in	1599278.75	0.00	48792.83	1479.12



	Pronto Soccorso per accessi non seguiti da ricovero				
<b>3B100</b>	Assistenza ospedaliera per acuti	72318052.83	0.00	4407955.01	4303838.98
<b>3B110</b>	Assistenza ospedaliera per acuti - In Day Hospital	1446361.06	0.00	88159.10	86076.78
<b>3B120</b>	Assistenza ospedaliera per acuti - In Day Surgery	2169541.59	0.00	132238.65	129115.17
<b>3B130</b>	Assistenza ospedaliera per acuti - In degenza ordinaria	68702150.19	0.00	4187557.26	4088647.04
<b>3B140</b>	Assistenza ospedaliera per acuti - Farmaci ad alto costo rimborsati extra-tariffa	0	0	0	0
<b>3B150</b>	Assistenza ospedaliera per acuti - Dispositivi ad alto costo rimborsati extra-tariffa	0	0	0	0
<b>3C100</b>	Assistenza ospedaliera per lungodegenti	1068096.42	0.00	61859.94	57315.90
<b>3,00E+100</b>	Trasporto sanitario assistito	0.00	0.00	0.00	0.00
<b>3D100</b>	Assistenza ospedaliera per riabilitazione	595698.51	0.00	34500.54	31967.36
<b>3F100</b>	Attività trasfusionale	0.00	0.00	0.00	0.00
<b>3G100</b>	Attività a supporto dei trapianti di cellule, organi e tessuti	0	0	0	0
<b>3H100</b>	Attività a supporto della donazione di cellule riproduttive	0	0	0	0
<b>39999</b>	TOTALE ASSISTENZA OSPEDALIERA	81978241.52	0.00	4748279.65	4400517.85
<b>48888</b>	TOTALE COSTI PER ATTIVITA' DI RICERCA	0	0	0	0
<b>49999</b>	TOTALE GENERALE	237778675.44	1136002.81	20927067.51	37854336.87

Codice	Livelli di assistenza	Macro voci economiche				
		Ammortamenti	Soprav. / Insuss.	Altri costi	Oneri finanziari / svalutazioni / minusvalenze	Totale
<b>1A100</b>	Sorveglianza, prevenzione e controllo delle malattie infettive e parassitarie, inclusi i programmi vaccinali	272913.36	2584.87	46120.79	0.00	21124152.04
<b>1A110</b>	Vaccinazioni	272913.36	2584.87	46120.79	0.00	21124152.04
<b>1A120</b>	Altri interventi per la sorveglianza, prevenzione e controllo delle malattie infettive e parassitarie	0	0	0	0	0
<b>1B100</b>	Tutela della salute e della sicurezza degli ambienti aperti e confinati	110369.37	10339.49	201778.46	0.00	21118252.00
<b>1C100</b>	Sorveglianza, prevenzione e tutela della salute e sicurezza nei luoghi di lavoro	30100.74	4135.80	56827.39	0.00	5035985.61
<b>1D100</b>	Salute animale e igiene urbana veterinaria	114382.81	12407.38	345905.91	0.00	28412333.86
<b>1,00E+100</b>	Sicurezza alimentare - Tutela della salute dei consumatori	10033.58	775.46	15648.12	0.00	1357787.27
<b>1F100</b>	Sorveglianza e prevenzione delle malattie croniche, inclusi la promozione di stili di vita sani ed i programmi organizzati di screening; sorveglianza e prevenzione nutrizionale	0.00	0.00	0.00	0.00	288841.16
<b>1F110</b>	Screening oncologici	0.00	0.00	0.00	0.00	288841.16
<b>1F111</b>	Programmi organizzati svolti in apposita Unità operativa/Centro di costo	0.00	0.00	0.00	0.00	150197.40

<b>1F112</b>	Programmi organizzati svolti in ambito consultoriale/ambulatoriale territoriale	0.00	0.00	0.00	0.00	86652.35
<b>1F113</b>	Programmi organizzati svolti in ambito ospedaliero	0.00	0.00	0.00	0.00	51991.41
<b>1F120</b>	Altre attività di Sorveglianza e prevenzione delle malattie croniche, inclusi la promozione di stili di vita sani e prevenzione nutrizionale	0	0	0	0	0
<b>1F121</b>	Altre attività svolte in ambito extra-ospedaliero	0	0	0	0	0
<b>1F122</b>	Altre attività svolte in ambito ospedaliero	0	0	0	0	0
<b>1G100</b>	Attività medico legali per finalità pubbliche	23077.23	5428.24	142892.08	0.00	19414294.34
<b>1H100</b>	Contributo Legge 210/92	0	0	0	0	0
<b>19999</b>	TOTALE PREVENZIONE COLLETTIVA E SANITA' PUBBLICA	560877.09	35671.25	809172.75	0.00	96751646.29
<b>2A100</b>	Assistenza sanitaria di base	227762.25	23780.83	245016.68	0.00	133521600.47
<b>2A110</b>	Medicina generale	194651.44	20420.50	214955.81	0.00	107107644.22
<b>2A111</b>	Medicina generale - Attività in convenzione	145988.58	15315.37	161216.86	0.00	80330733.17
<b>2A112</b>	Medicina generale - Prestazioni erogate nelle cure domiciliari	25304.69	2654.66	27944.26	0.00	13923993.75
<b>2A113</b>	Medicina generale - Prestazioni erogate presso strutture residenziali e semiresidenziali	15572.12	1633.64	17196.47	0.00	8568611.54
<b>2A114</b>	Medicina generale - Programmi vaccinali	7786.06	816.82	8598.23	0.00	4284305.77
<b>2A115</b>	Medicina generale - Attività presso UCCP	0	0	0	0	0
<b>2A116</b>	Medicina generale - Attività presso - Ospedali di Comunità	0	0	0	0	0
<b>2A120</b>	Pediatria di libera scelta	33110.81	3360.33	30060.87	0.00	26413956.25
<b>2A121</b>	Pediatria di libera scelta - Attività in convenzione	23177.57	2352.23	21042.61	0.00	18489769.37
<b>2A122</b>	Pediatria di libera scelta - Prestazioni erogate nelle cure domiciliari	5297.73	537.65	4809.75	0.00	4226233.00
<b>2A123</b>	Pediatria di libera scelta - Programmi vaccinali	4635.51	470.46	4208.52	0.00	3697953.87
<b>2A124</b>	Pediatria di libera scelta - Attività presso UCCP	0	0	0	0	0
<b>2A125</b>	Pediatria di libera scelta - Attività presso Ospedali di Comunità	0	0	0	0	0
<b>2A130</b>	Altra assistenza sanitaria di base	0	0	0	0	0
<b>2A131</b>	Altra assistenza sanitaria di base : Assistenza distrettuale e UCCP	0	0	0	0	0
<b>2A132</b>	Altra assistenza sanitaria di base - Ospedali di Comunità	0	0	0	0	0
<b>2B100</b>	Continuità assistenziale	30170.97	3259.52	422206.98	0.00	20681243.71
<b>2C100</b>	Assistenza ai turisti	933.12	100.81	13057.95	0.00	486462.09
<b>2D100</b>	Emergenza sanitaria territoriale	305020.82	22488.39	541507.46	0.00	26146797.17
<b>2,00E+100</b>	Assistenza farmaceutica	249836.13	18352.60	236369.04	36379.98	418314183.74
<b>2,00E+110</b>	Assistenza farmaceutica erogata in regime di convenzione	16053.73	516.97	0.00	19115.10	173903726.89
<b>2,00E+120</b>	Assistenza farmaceutica - erogazione diretta a livello territoriale	233782.40	17835.62	236369.04	17264.88	242447340.20
<b>2,00E+121</b>	Assistenza farmaceutica - erogazione diretta a livello territoriale - Distribuzione Diretta	185810.25	14175.75	187866.11	13722.12	198548577.69
<b>2,00E+122</b>	Assistenza farmaceutica - erogazione diretta a livello territoriale - Distribuzione Per Conto	47972.15	3659.87	48502.93	3542.75	43898762.50

<b>2,00E+130</b>	Assistenza farmaceutica - erogazione diretta a livello ospedaliero	0.00	0.00	0.00	0.00	1963116.65
<b>2F100</b>	Assistenza integrativa e protesica	19063.80	3360.33	0.00	0.00	62919917.54
<b>2F110</b>	Assistenza integrativa-Totale	8026.86	258.49	0.00	0.00	22566138.25
<b>2F111</b>	Assistenza integrativa - Presidi per persone affette da malattia diabetica o da malattie rare	4225.34	136.07	0.00	0.00	11839145.26
<b>2F112</b>	Assistenza integrativa - Prodotti destinati a un'alimentazione particolare	2086.18	67.18	0.00	0.00	5967087.10
<b>2F113</b>	Assistenza integrativa - Dispositivi monouso	1715.34	55.24	0.00	0.00	4759905.89
<b>2F120</b>	Assistenza protesica	11036.94	3101.85	0.00	0.00	40353779.28
<b>2G100</b>	Assistenza specialistica ambulatoriale	2339830.74	126141.79	2516465.47	0.00	306705103.79
<b>2G110</b>	Assistenza specialistica ambulatoriale - Attività prodotta in ambito ospedaliero	982728.91	52979.55	1056915.49	0.00	132106353.07
<b>2G111</b>	Assistenza specialistica ambulatoriale - Attività prodotta in ambito ospedaliero - Attività di laboratorio	196545.78	10595.91	211383.10	0.00	26421270.61
<b>2G112</b>	Assistenza specialistica ambulatoriale - Attività prodotta in ambito ospedaliero e Diagnostica strumentale	363609.71	19602.43	391058.73	0.00	48879320.06
<b>2G113</b>	Assistenza specialistica ambulatoriale - Attività prodotta in ambito ospedaliero e Attività clinica	422573.43	22781.21	454473.66	0.00	56805731.82
<b>2G114</b>	Assistenza specialistica ambulatoriale - Attività prodotta in ambito ospedaliero - Farmaci ad alto costo rimborsati extra tariffa	0	0	0	0	0
<b>2G115</b>	Assistenza specialistica ambulatoriale - Attività prodotta in ambito ospedaliero - Dispositivi ad alto costo rimborsati extra tariffa	0	0	0	0	0
<b>2G120</b>	Assistenza specialistica ambulatoriale - Attività prodotta in ambito distrettuale e da terzi	0	0	0	0	0
<b>2G121</b>	Assistenza specialistica ambulatoriale - Attività prodotta in ambito distrettuale e da terzi - Attività di laboratorio	0	0	0	0	0
<b>2G122</b>	Assistenza specialistica ambulatoriale Attività prodotta in ambito distrettuale e da terzi e Diagnostica strumentale	0	0	0	0	0
<b>2G123</b>	Assistenza specialistica ambulatoriale - Attività prodotta in ambito distrettuale e da terzi - Attività clinica	0	0	0	0	0
<b>2G124</b>	Assistenza specialistica ambulatoriale - Attività prodotta in ambito distrettuale e da terzi e Farmaci ad alto costo rimborsati extra e tariffa	0	0	0	0	0
<b>2G125</b>	Assistenza specialistica ambulatoriale - Attività prodotta in ambito distrettuale e da terzi e Dispositivi ad alto costo rimborsati extra e tariffa	0	0	0	0	0
<b>2G130</b>	Assistenza specialistica ambulatoriale Trasporto utenti	46796.61	2522.84	50329.31	0.00	4946609.63
<b>2H100</b>	Assistenza sociosanitaria distrettuale, domiciliare e territoriale	2276619.19	138549.18	2046609.95	0.00	138456563.53
<b>2H110</b>	Assistenza sociosanitaria distrettuale, domiciliare e territoriale Cure domiciliari	4013.43	258.49	3706.13	0.00	30670751.49
<b>2H111</b>	Cure domiciliari	2762.45	177.92	2550.92	0.00	20546129.68

<b>2H112</b>	Cure palliative domiciliari	1250.98	80.57	1155.20	0.00	10124621.81
<b>2H120</b>	Assistenza sociosanitaria distrettuale, domiciliare e territoriale - Assistenza a minori, donne, coppie, famiglia (consultori)	612048.35	27399.65	422087.56	0.00	16312985.92
<b>2H130</b>	Assistenza sociosanitaria distrettuale, domiciliare e territoriale - Assistenza ai minori con disturbi in ambito neuropsichiatrico e del neurosviluppo	281943.58	14216.80	300608.70	0.00	11001369.68
<b>2H140</b>	Assistenza sociosanitaria distrettuale, domiciliare e territoriale - Assistenza alle persone con disturbi mentali	1181955.66	78063.16	1186786.69	0.00	40995233.08
<b>2H150</b>	Assistenza sociosanitaria distrettuale, domiciliare e territoriale - Assistenza alle persone con disabilità	98329.08	9305.54	66710.42	0.00	34862391.51
<b>2H160</b>	Assistenza sociosanitaria distrettuale, domiciliare e territoriale - Assistenza alle persone con dipendenze patologiche	98329.08	9305.54	66710.42	0.00	4613831.84
<b>2I100</b>	Assistenza sociosanitaria semi-residenziale	331108.12	23005.37	338493.64	0.00	20720033.48
<b>2I110</b>	Assistenza sociosanitaria semi-residenziale - Assistenza alle persone con disturbi mentali	310037.61	20937.47	324904.48	0.00	12529114.57
<b>2I120</b>	Assistenza sociosanitaria semi-residenziale - Assistenza alle persone con disabilità	21070.52	2067.90	13589.16	0.00	8190918.91
<b>2I130</b>	Assistenza sociosanitaria semi-residenziale - Assistenza alle persone con dipendenze patologiche	0	0	0	0	0
<b>2I140</b>	Assistenza sociosanitaria semi-residenziale - Assistenza alle persone non autosufficienti	0	0	0	0	0
<b>2I150</b>	Assistenza sociosanitaria semi-residenziale - assistenza ai minori con disturbi in ambito neuropsichiatrico e del neurosviluppo	0	0	0	0	0
<b>2J100</b>	Assistenza sociosanitaria residenziale	782619.20	45752.25	679046.24	0.00	64166890.35
<b>2J110</b>	Assistenza sociosanitaria residenziale - Assistenza alle persone con disturbi mentali	471578.24	28433.60	452560.23	0.00	31897503.02
<b>2J120</b>	Assistenza sociosanitaria residenziale - Assistenza alle persone con disabilità	7023.51	775.46	4941.51	0.00	2736678.01
<b>2J130</b>	Assistenza sociosanitaria residenziale - Assistenza alle persone con dipendenze patologiche	0	0	0	0	0
<b>2J140</b>	Assistenza sociosanitaria residenziale - Assistenza alle persone non autosufficienti	245822.70	13699.83	176247.30	0.00	25633688.85
<b>2J150</b>	Assistenza sociosanitaria residenziale - Assistenza alle persone nella fase terminale della vita	0.00	0.00	0.00	0.00	1812096.00
<b>2J160</b>	Assistenza sociosanitaria residenziale - Assistenza ai minori con disturbi in ambito neuropsichiatrico e del neurosviluppo	58194.76	2843.36	45297.21	0.00	2086924.47
<b>2K100</b>	Assistenza termale	0.00	0.00	0.00	0.00	383379.43
<b>2L100</b>	Assistenza presso strutture sanitarie interne alle carceri	0.00	0.00	0.00	0.00	909694.25
<b>29999</b>	TOTALE ASSISTENZA DISTRETTUALE	6562964.35	404791.09	7038773.40	36379.98	1193411869.54
<b>3A100</b>	Attività di Pronto soccorso	557867.02	21454.44	378025.74	0.00	11962233.61

<b>3A110</b>	Attività diretta di Pronto soccorso e OBI	446293.62	17163.56	302420.59	0.00	9569786.89
<b>3A111</b>	Attività diretta di PS e OBI per accessi non seguiti da ricovero	290090.85	11156.31	196573.39	0.00	6220361.48
<b>3A112</b>	Attività diretta di PS e OBI per accessi seguiti da ricovero	156202.77	6007.24	105847.21	0.00	3349425.41
<b>3A120</b>	Accertamenti diagnostici strumentali e consulenze in Pronto Soccorso per accessi non seguiti da ricovero	111573.40	4290.90	75605.15	0.00	2392446.72
<b>3B100</b>	Assistenza ospedaliera per acuti	5099065.10	196967.31	3476354.36	0.00	677101395.43
<b>3B110</b>	Assistenza ospedaliera per acuti - In Day Hospital	101981.30	3939.35	69527.09	0.00	13542027.91
<b>3B120</b>	Assistenza ospedaliera per acuti - In Day Surgery	152971.95	5909.02	104290.63	0.00	20313041.86
<b>3B130</b>	Assistenza ospedaliera per acuti - In degenza ordinaria	4844111.85	187118.95	3302536.64	0.00	643246325.68
<b>3B140</b>	Assistenza ospedaliera per acuti - Farmaci ad alto costo rimborsati extra-tariffa	0	0	0	0	0
<b>3B150</b>	Assistenza ospedaliera per acuti - Dispositivi ad alto costo rimborsati extra-tariffa	0	0	0	0	0
<b>3C100</b>	Assistenza ospedaliera per lungodegenti	51171.26	2326.39	40767.48	0.00	4905371.37
<b>3,00E+100</b>	Trasporto sanitario assistito	0.00	0.00	0.00	0.00	488711.46
<b>3D100</b>	Assistenza ospedaliera per riabilitazione	1369583.60	17318.65	313374.28	0.00	27351106.74
<b>3F100</b>	Attività trasfusionale	734458.02	3101.85	45708.99	0.00	13877254.40
<b>3G100</b>	Attività a supporto dei trapianti di cellule, organi e tessuti	0	0	0	0	0
<b>3H100</b>	Attività a supporto della donazione di cellule riproduttive	0	0	0	0	0
<b>39999</b>	TOTALE ASSISTENZA OSPEDALIERA	7812145.00	241168.64	4254230.85	0.00	735197361.56
<b>48888</b>	TOTALE COSTI PER ATTIVITA' DI RICERCA	0	0	0	0	0
<b>49999</b>	TOTALE GENERALE	14935986.44	681630.97	12102177.00	36379.98	2025360877.38





# Bilancio 2019 ASP Palermo

---

ALLEGATO ALLA DELIBERA

N. 00616 DEL 30 GIU. 2020

## RENDICONTO FINANZIARIO

Schema Rendiconto Finanziario			
OPERAZIONI DI GESTIONE REDDITUALE		2019	2018
(+)	risultato di esercizio	585	371
	<b>- Voci che non hanno effetto sulla liquidità: costi e ricavi non monetari</b>		
(+)	ammortamenti fabbricati	6.762	6.328
(+)	ammortamenti altre immobilizzazioni materiali	8.116	8.239
(+)	ammortamenti immobilizzazioni immateriali	58	-
	<b>Ammortamenti</b>	<b>14.936</b>	<b>14.567</b>
(-)	Utilizzo finanziamenti per investimenti	- 13.342	- 12.410
(-)	Utilizzo fondi riserva: investimenti, incentivi al personale, successioni e donaz., plusvalenze da reinvestire	- 40	- 40
	<b>utilizzo contributi in c/capitale e fondi riserva</b>	<b>- 13.382</b>	<b>- 12.450</b>
(+)	accantonamenti SUMAI	1.100	1.118
(-)	pagamenti SUMAI	- 1.670	- 1.006
(+)	accantonamenti TFR		
(-)	pagamenti TFR		
	<b>- Premio operosità medici SUMAI + TFR</b>	<b>- 570</b>	<b>113</b>
(+/-)	Rivalutazioni/svalutazioni di attività finanziarie		
(+)	accantonamenti a fondi svalutazioni	-	11.617
(-)	utilizzo fondi svalutazioni	-	11.617
	<b>- Fondi svalutazione di attività</b>	<b>-</b>	<b>-</b>
(+)	accantonamenti a fondi per rischi e oneri	33.381	78.300
(-)	utilizzo fondi per rischi e oneri	- 22.756	- 70.571
	<b>-Fondo per rischi ed oneri futuri</b>	<b>10.625</b>	<b>7.729</b>
	<b>TOTALE Flusso di CCN della gestione corrente</b>	<b>12.194</b>	<b>10.328</b>
(+)/(-)	<i>aumento/diminuzione debiti verso regione e provincia autonoma, esclusa la variazione relativa a debiti per acquisto di beni strumentali</i>	-	-
(+)/(-)	<i>aumento/diminuzione debiti verso comune</i>	20	174
(+)/(-)	<i>aumento/diminuzione debiti verso aziende sanitarie pubbliche</i>	- 1.525	358
(+)/(-)	<i>aumento/diminuzione debiti verso arpa</i>		
(+)/(-)	<i>aumento/diminuzione debiti verso fornitori</i>	- 24.836	15.496
(+)/(-)	<i>aumento/diminuzione debiti tributari</i>	- 314	- 4.862
(+)/(-)	<i>aumento/diminuzione debiti verso istituti di previdenza</i>	- 403	- 1.795
(+)/(-)	<i>aumento/diminuzione altri debiti</i>	12.833	15.166
(+)/(-)	<b>aumento/diminuzione debiti (escl forn di immob e C/C bancari e istituto tesoriere)</b>	<b>- 14.226</b>	<b>24.536</b>
(+)/(-)	<b>aumento/diminuzione ratei e risconti passivi</b>	<b>-</b>	<b>-</b>
(+)/(-)	<i>diminuzione/aumento crediti parte corrente v/stato quote indistinte</i>	-	-
(+)/(-)	<i>diminuzione/aumento crediti parte corrente v/stato quote vincolate</i>	-	-
(+)/(-)	<i>diminuzione/aumento crediti parte corrente v/Regione per gettito addizionali Irpef e Irap</i>	-	-
(+)/(-)	<i>diminuzione/aumento crediti parte corrente v/Regione per partecipazioni regioni a statuto speciale</i>		
(+)/(-)	<i>diminuzione/aumento crediti parte corrente v/Regione - vincolate per partecipazioni regioni a statuto speciale</i>		
(+)/(-)	<i>diminuzione/aumento crediti parte corrente v/Regione -gettito fiscalità regionale</i>	-	-
(+)/(-)	<i>diminuzione/aumento crediti parte corrente v/Regione - altri contributi extrafondo</i>	- 17.339	7.853
(+)/(-)	<i>diminuzione/aumento crediti parte corrente v/Regione</i>	- 37.766	74.372
(+)/(-)	<i>diminuzione/aumento crediti parte corrente v/Comune</i>	- 1.643	- 549
(+)/(-)	<i>diminuzione/aumento crediti parte corrente v/Asl-Ao</i>	- 584	- 98
(+)/(-)	<i>diminuzione/aumento crediti verso enti dipendenti della regione</i>	- 807	- 341
(+)/(-)	<i>diminuzione/aumento crediti parte corrente v/Erario</i>	55	6
(+)/(-)	<i>diminuzione/aumento crediti parte corrente v/Altri</i>	37	4.985
	<b>diminuzione/aumento di crediti</b>	<b>- 58.047</b>	<b>76.245</b>
(+)/(-)	<i>diminuzione/aumento del magazzino</i>	- 5.035	521



(+)/(-)	diminuzione/aumento di acconti a fornitori per magazzino	-	-
(+)/(-)	diminuzione/aumento rimanenze	5.035	521
(+)/(-)	diminuzione/aumento ratei e risconti attivi	-	-
<b>A - Totale operazioni di gestione reddituale</b>		<b>65.114</b>	<b>111.631</b>
<b>ATTIVITÀ DI INVESTIMENTO</b>			
(-)	Acquisto costi di impianto e di ampliamento	-	-
(-)	Acquisto costi di ricerca e sviluppo	-	-
(-)	Acquisto Diritti di brevetto e diritti di utilizzazione delle opere d'ingegno	-	-
(-)	Acquisto immobilizzazioni immateriali in corso	-	-
(-)	Acquisto altre immobilizzazioni immateriali	-	-
(-)	<b>Acquisto Immobilizzazioni Immateriali</b>	-	-
(+)	Valore netto contabile costi di impianto e di ampliamento dismessi	-	-
(+)	Valore netto contabile costi di ricerca e sviluppo dismessi	-	-
(+)	Valore netto contabile Diritti di brevetto e diritti di utilizzazione delle opere d'ingegno dismessi	-	-
(+)	Valore netto contabile immobilizzazioni immateriali in corso dismesse	-	-
(+)	Valore netto contabile altre immobilizzazioni immateriali dismesse	-	-
(+)	<b>Valore netto contabile Immobilizzazioni Immateriali dismesse</b>	-	-
(-)	Acquisto terreni	-	-
(-)	Acquisto immobilizzazioni in corso	-	-
(-)	Acquisto fabbricati	5.008	7.396
(-)	Acquisto impianti e macchinari	669	306
(-)	Acquisto attrezzature sanitarie e scientifiche	2.389	2.662
(-)	Acquisto mobili e arredi	478	1.054
(-)	Acquisto automezzi	-	-
(-)	Acquisto altri beni materiali	625	769
(-)	<b>Acquisto Immobilizzazioni Materiali</b>	<b>9.169</b>	<b>12.187</b>
(+)	Valore netto contabile terreni dismessi	-	-
(+)	Valore netto contabile fabbricati dismessi	-	-
(+)	Valore netto contabile impianti e macchinari dismessi	-	1
(+)	Valore netto contabile attrezzature sanitarie e scientifiche dismesse	-	2
(+)	Valore netto contabile mobili e arredi dismessi	-	30
(+)	Valore netto contabile automezzi dismessi	-	-
(+)	Valore netto contabile altri beni materiali dismessi	-	-
(+)	<b>Valore netto contabile Immobilizzazioni Materiali dismesse</b>	-	<b>33</b>
(-)	Acquisto crediti finanziari	-	-
(-)	Acquisto titoli	-	-
(-)	<b>Acquisto Immobilizzazioni Finanziarie</b>	-	-
(+)	Valore netto contabile crediti finanziari dismessi	-	-
(+)	Valore netto contabile titoli dismessi	-	-
(+)	<b>Valore netto contabile Immobilizzazioni Finanziarie dismesse</b>	-	-
(+/-)	<b>Aumento/Diminuzione debiti v/fornitori di immobilizzazioni</b>		
<b>B - Totale attività di investimento</b>		<b>9.169</b>	<b>12.154</b>
<b>ATTIVITÀ DI FINANZIAMENTO</b>			
(+)/(-)	diminuzione/aumento crediti vs Stato (finanziamenti per investimenti)	-	-
(+)/(-)	diminuzione/aumento crediti vs Regione (finanziamenti per investimenti)	670	4.169
(+)/(-)	diminuzione/aumento crediti vs Regione (aumento fondo di dotazione)	-	-
(+)/(-)	diminuzione/aumento crediti vs Regione (ripiano perdite)	-	26.181
(+)/(-)	diminuzione/aumento crediti vs Regione (copertura debiti al 31.12.2005)		
(+)	<b>aumento fondo di dotazione</b>	-	<b>0</b>
(+)	aumento contributi in c/capitale da regione e da altri	252	-
(+)/(-)	altri aumenti/diminuzioni al patrimonio netto*	7.219	2.000

(+)/(-)	aumenti/diminuzioni nette contabili al patrimonio netto	7.470	2.000
(+)/(-)	aumento/diminuzione debiti C/C bancari e istituto tesoriere*	-	-
(+)	assunzione nuovi mutui*		
(-)	mutui quota capitale rimborsata		
<b>C - Totale attività di finanziamento</b>		<b>8.140</b>	<b>32.349</b>
<b>FLUSSO DI CASSA COMPLESSIVO (A+B+C)</b>		<b>- 66.143</b>	<b>131.826</b>
<b>Delta liquidità tra inizio e fine esercizio (al netto dei conti bancari passivi)</b>		<b>- 66.143</b>	<b>131.827</b>
<b>Squadatura tra il valore delle disponibilità liquide nello SP e il valore del flusso di cassa complessivo</b>		<b>- 0</b>	<b>- 0</b>

Il Direttore f.f.  
ad Interim dell'UOC  
Bilancio e Programmazione  
Dr. Salvatore Bellomo



# Bilancio 2019 ASP Palermo

---

ALLEGATO ALLA DELIBERA

N. 00616 DEL..... 30 GIU. 2020

**CE**

**MODELLO DI RILEVAZIONE DEL CONTO ECONOMICO ENTI DEL SERVIZIO SANITARIO NAZIONALE**

STRUTTURA RILEVATA			
REGIONE	190	ENTE SSN	2   0   6

PERIODO DI RILEVAZIONE				
ANNO	2	0	1	9
TRIMESTRE	1	2	3	4
PREVENTIVO	<input type="checkbox"/>	CONSUNTIVO		<input checked="" type="checkbox"/>

APPROVAZIONE BILANCIO DA PARTE DEL COLLEGIO SINDACALE	
SI	<input type="checkbox"/>
NO	<input type="checkbox"/>

(Unità di euro)

Cons	CODICE	DESCRIZIONE	IMPORTO
		<b>A) Valore della produzione</b>	
	AA0010	A.1) Contributi in c/esercizio	1.895.951.439,61
	AA0020	A.1.A) Contributi da Regione o Prov. Aut. per quota F.S. regionale	1.862.243.605,26
	AA0030	A.1.A.1) da Regione o Prov. Aut. per quota F.S. regionale indistinto	1.837.299.771,39
	AA0031	A.1.A.1.1) Finanziamento indistinto	1.806.980.530,32
	AA0032	A.1.A.1.2) Finanziamento indistinto finalizzato da Regione	30.319.241,07
	AA0033	A.1.A.1.3) Funzioni	-
	AA0034	A.1.A.1.3.A) Funzioni - Pronto Soccorso	-
	AA0035	A.1.A.1.3.B) Funzioni - Altro	-
	AA0036	A.1.A.1.4) Quota finalizzata per il Piano aziendale di cui all'art. 1, comma 528, L. 208/2015	-
	AA0040	A.1.A.2) da Regione o Prov. Aut. per quota F.S. regionale vincolato	24.943.833,87
	AA0050	A.1.B) Contributi c/esercizio (extra fondo)	33.707.834,35
	AA0060	A.1.B.1) da Regione o Prov. Aut. (extra fondo)	33.685.034,35
	AA0070	A.1.B.1.1) Contributi da Regione o Prov. Aut. (extra fondo) vincolati	33.685.034,35
	AA0080	A.1.B.1.2) Contributi da Regione o Prov. Aut. (extra fondo) - Risorse aggiuntive da bilancio regionale a titolo di copertura LEA	-
	AA0090	A.1.B.1.3) Contributi da Regione o Prov. Aut. (extra fondo) - Risorse aggiuntive da bilancio regionale a titolo di copertura extra LEA	-
	AA0100	A.1.B.1.4) Contributi da Regione o Prov. Aut. (extra fondo) - Altro	-
	AA0110	A.1.B.2) Contributi da Aziende sanitarie pubbliche della Regione o Prov. Aut. (extra fondo)	-
R	AA0120	A.1.B.2.1) Contributi da Aziende sanitarie pubbliche della Regione o Prov. Aut. (extra fondo) vincolati	-
R	AA0130	A.1.B.2.2) Contributi da Aziende sanitarie pubbliche della Regione o Prov. Aut. (extra fondo) altro	-
	AA0140	A.1.B.3) Contributi da Ministero della Salute e da altri soggetti pubblici (extra fondo)	22.800,00
	AA0141	A.1.B.3.1) Contributi da Ministero della Salute (extra fondo)	-
	AA0150	A.1.B.3.2) Contributi da altri soggetti pubblici (extra fondo) vincolati	-
	AA0160	A.1.B.3.3) Contributi da altri soggetti pubblici (extra fondo) L. 210/92	-
	AA0170	A.1.B.3.4) Contributi da altri soggetti pubblici (extra fondo) altro	22.800,00
	AA0171	A.1.B.3.5) Contributi da altri soggetti pubblici (extra fondo) - in attuazione dell'art.79, comma 1 sexies lettera c), del D.L. 112/2008, convertito con legge 133/2008 e della legge 23 dicembre 2009 n. 191.	-
	AA0180	A.1.C) Contributi c/esercizio per ricerca	-
	AA0190	A.1.C.1) Contributi da Ministero della Salute per ricerca corrente	-
	AA0200	A.1.C.2) Contributi da Ministero della Salute per ricerca finalizzata	-
	AA0210	A.1.C.3) Contributi da Regione ed altri soggetti pubblici per ricerca	-
	AA0220	A.1.C.4) Contributi da privati per ricerca	-
	AA0230	A.1.D) Contributi c/esercizio da privati	-
	AA0240	A.2) Rettifica contributi c/esercizio per destinazione ad investimenti	6.967.265,29
	AA0250	A.2.A) Rettifica contributi in c/esercizio per destinazione ad investimenti - da Regione o Prov. Aut. per quota F.S. regionale	6.967.265,29
	AA0260	A.2.B) Rettifica contributi in c/esercizio per destinazione ad investimenti - altri contributi	-
	AA0270	A.3) Utilizzo fondi per quote inutilizzate contributi finalizzati e vincolati di esercizi precedenti	5.655.324,08
	AA0271	A.3.A) Utilizzo fondi per quote inutilizzate contributi di esercizi precedenti da Regione o Prov. Aut. per quota F.S. regionale indistinto finalizzato	1.351.748,28
	AA0280	A.3.B) Utilizzo fondi per quote inutilizzate contributi di esercizi precedenti da Regione o Prov. Aut. per quota F.S. regionale vincolato	3.187.654,80
	AA0290	A.3.C) Utilizzo fondi per quote inutilizzate contributi di esercizi precedenti da soggetti pubblici (extra fondo) vincolati	1.115.921,00
	AA0300	A.3.D) Utilizzo fondi per quote inutilizzate contributi di esercizi precedenti per ricerca	-
	AA0310	A.3.E) Utilizzo fondi per quote inutilizzate contributi vincolati di esercizi precedenti da privati	-
	AA0320	A.4) Ricavi per prestazioni sanitarie e socio-sanitarie a rilevanza sanitaria	60.771.792,37

*B*

	<b>AA0330</b>	<b>A.4.A) Ricavi per prestazioni sanitarie e sociosanitarie a rilevanza sanitaria erogate a soggetti pubblici</b>	53.697.865,23
R	AA0340	A.4.A.1) Ricavi per prestaz. sanitarie e sociosanitarie a rilevanza sanitaria erogate ad Aziende sanitarie pubbliche della Regione	51.300.213,74
R	AA0350	A.4.A.1.1) Prestazioni di ricovero	35.170.704,97
R	AA0360	A.4.A.1.2) Prestazioni di specialistica ambulatoriale	7.340.877,96
R	AA0361	A.4.A.1.3) Prestazioni di pronto soccorso non seguite da ricovero	-
R	AA0370	A.4.A.1.4) Prestazioni di psichiatria residenziale e semiresidenziale	359.338,00
R	AA0380	A.4.A.1.5) Prestazioni di File F	4.129.176,88
R	AA0390	A.4.A.1.6) Prestazioni servizi MMG, PLS, Contin. assistenziale	161.755,00
R	AA0400	A.4.A.1.7) Prestazioni servizi farmaceutica convenzionata	957.923,60
R	AA0410	A.4.A.1.8) Prestazioni termali	-
R	AA0420	A.4.A.1.9) Prestazioni trasporto ambulanze ed elisoccorso	-
R	AA0421	A.4.A.1.10) Prestazioni assistenza integrativa	-
R	AA0422	A.4.A.1.11) Prestazioni assistenza protesica	-
R	AA0423	A.4.A.1.12) Prestazioni assistenza riabilitativa extraospedaliera	1.543.013,94
R	AA0424	A.4.A.1.13) Ricavi per cessione di emocomponenti e cellule staminali	-
R	AA0425	A.4.A.1.14) Prestazioni assistenza domiciliare integrata (ADI)	-
R	AA0430	A.4.A.1.15) Altre prestazioni sanitarie e socio-sanitarie a rilevanza sanitaria	1.637.423,39
	AA0440	A.4.A.2) Ricavi per prestaz. sanitarie e sociosanitarie a rilevanza sanitaria erogate ad altri soggetti pubblici	540.528,80
	AA0450	A.4.A.3) Ricavi per prestaz. sanitarie e sociosanitarie a rilevanza sanitaria erogate a soggetti pubblici Extraregione	1.857.122,69
S	AA0460	A.4.A.3.1) Prestazioni di ricovero	511.658,43
S	AA0470	A.4.A.3.2) Prestazioni ambulatoriali	46.346,19
S	AA0471	A.4.A.3.3) Prestazioni pronto soccorso non seguite da ricovero	-
SS	AA0480	A.4.A.3.4) Prestazioni di psichiatria non soggetta a compensazione (resid. e semiresid.)	-
S	AA0490	A.4.A.3.5) Prestazioni di File F	105.909,55
S	AA0500	A.4.A.3.6) Prestazioni servizi MMG, PLS, Contin. assistenziale Extraregione	138.569,00
S	AA0510	A.4.A.3.7) Prestazioni servizi farmaceutica convenzionata Extraregione	466.182,57
S	AA0520	A.4.A.3.8) Prestazioni termali Extraregione	-
S	AA0530	A.4.A.3.9) Prestazioni trasporto ambulanze ed elisoccorso Extraregione	-
SS	AA0541	A.4.A.3.10) Prestazioni assistenza integrativa da pubblico (extraregione)	-
SS	AA0542	A.4.A.3.11) Prestazioni assistenza protesica da pubblico (extraregione)	-
S	AA0550	A.4.A.3.12) Ricavi per cessione di emocomponenti e cellule staminali Extraregione	-
S	AA0560	A.4.A.3.13) Ricavi GSA per differenziale saldo mobilità interregionale	-
S	AA0561	A.4.A.3.14) Altre prestazioni sanitarie e sociosanitarie a rilevanza sanitaria erogate a soggetti pubblici Extraregione	-
SS	AA0570	A.4.A.3.15) Altre prestazioni sanitarie e sociosanitarie a rilevanza sanitaria non soggette a compensazione Extraregione	-
SS	AA0580	A.4.A.3.15.A) Prestazioni di assistenza riabilitativa non soggette a compensazione Extraregione	-
SS	AA0590	A.4.A.3.15.B) Altre prestazioni sanitarie e socio-sanitarie a rilevanza sanitaria non soggette a compensazione Extraregione	-
	AA0600	A.4.A.3.16) Altre prestazioni sanitarie a rilevanza sanitaria - Mobilità attiva Internazionale	588.456,95
R	AA0601	A.4.A.3.17) Altre prestazioni sanitarie a rilevanza sanitaria - Mobilità attiva Internazionale rilevata dalle AO, AOU, IRCCS.	-
SS	AA0602	A.4.A.3.18) Altre prestazioni sanitarie e sociosanitarie a rilevanza sanitaria ad Aziende sanitarie e casse mutua estera - (fatturate direttamente)	-
S	<b>AA0610</b>	<b>A.4.B) Ricavi per prestazioni sanitarie e sociosanitarie a rilevanza sanitaria erogate da privati v/residenti Extraregione in compensazione (mobilità attiva)</b>	1.089.135,64
S	AA0620	A.4.B.1) Prestazioni di ricovero da priv. Extraregione in compensazione (mobilità attiva)	795.000,00
S	AA0630	A.4.B.2) Prestazioni ambulatoriali da priv. Extraregione in compensazione (mobilità attiva)	288.215,73
S	AA0631	A.4.B.3) Prestazioni di pronto soccorso non seguite da ricovero da priv. Extraregione in compensazione (mobilità attiva)	-
S	AA0640	A.4.B.4) Prestazioni di File F da priv. Extraregione in compensazione (mobilità attiva)	5.919,91
S	AA0650	A.4.B.5) Altre prestazioni sanitarie e sociosanitarie a rilevanza sanitaria erogate da privati v/residenti Extraregione in compensazione (mobilità attiva)	-
	<b>AA0660</b>	<b>A.4.C) Ricavi per prestazioni sanitarie e sociosanitarie a rilevanza sanitaria erogate a privati</b>	5.076.170,77
	<b>AA0670</b>	<b>A.4.D) Ricavi per prestazioni sanitarie erogate in regime di intramoenia</b>	908.620,73
	AA0680	A.4.D.1) Ricavi per prestazioni sanitarie intramoenia - Area ospedaliera	-
	AA0690	A.4.D.2) Ricavi per prestazioni sanitarie intramoenia - Area specialistica	785.866,86
	AA0700	A.4.D.3) Ricavi per prestazioni sanitarie intramoenia - Area sanità pubblica	24.977,14
	AA0710	A.4.D.4) Ricavi per prestazioni sanitarie intramoenia - Consulenze (ex art. 55 c.1 lett. c), d) ed ex art. 57-58)	97.776,73
R	AA0720	A.4.D.5) Ricavi per prestazioni sanitarie intramoenia - Consulenze (ex art. 55 c.1 lett. c), d) ed ex art. 57-58) (Aziende sanitarie pubbliche della Regione)	-
	AA0730	A.4.D.6) Ricavi per prestazioni sanitarie intramoenia - Altro	-
R	AA0740	A.4.D.7) Ricavi per prestazioni sanitarie intramoenia - Altro (Aziende sanitarie pubbliche della Regione)	-
	<b>AA0750</b>	<b>A.5) Concorsi, recuperi e rimborsi</b>	34.107.312,65
	<b>AA0760</b>	<b>A.5.A) Rimborsi assicurativi</b>	203.311,73
	<b>AA0770</b>	<b>A.5.B) Concorsi, recuperi e rimborsi da Regione</b>	192.318,74
	AA0780	A.5.B.1) Rimborso degli oneri stipendiali del personale dell'azienda in posizione di comando presso la Regione	192.318,74
	AA0790	A.5.B.2) Altri concorsi, recuperi e rimborsi da parte della Regione	-
R	<b>AA0800</b>	<b>A.5.C) Concorsi, recuperi e rimborsi da Aziende sanitarie pubbliche della Regione</b>	13.368.385,60
R	AA0810	A.5.C.1) Rimborso degli oneri stipendiali del personale dipendente dell'azienda in posizione di comando presso Aziende sanitarie pubbliche della Regione	-

R	AA0820	A.5.C.2) Rimborsi per acquisto beni da parte di Aziende sanitarie pubbliche della Regione	-
R	AA0830	A.5.C.3) Altri concorsi, recuperi e rimborsi da parte di Aziende sanitarie pubbliche della Regione	13.368.385,60
R	AA0831	A.5.C.4) Altri concorsi, recuperi e rimborsi da parte della Regione - GSA	-
	<b>AA0840</b>	<b>A.5.D) Concorsi, recuperi e rimborsi da altri soggetti pubblici</b>	940.100,73
	AA0850	A.5.D.1) Rimborso degli oneri stipendiali del personale dipendente dell'azienda in posizione di comando presso altri soggetti pubblici	940.100,73
	AA0860	A.5.D.2) Rimborsi per acquisto beni da parte di altri soggetti pubblici	-
	AA0870	A.5.D.3) Altri concorsi, recuperi e rimborsi da parte di altri soggetti pubblici	-
	<b>AA0880</b>	<b>A.5.E) Concorsi, recuperi e rimborsi da privati</b>	19.403.195,85
	AA0890	A.5.E.1) Rimborso da aziende farmaceutiche per Pay back	15.566.952,71
	AA0900	A.5.E.1.1) Pay-back per il superamento del tetto della spesa farmaceutica territoriale	-
	AA0910	A.5.E.1.2) Pay-back per superamento del tetto della spesa farmaceutica ospedaliera	7.421.343,15
	AA0920	A.5.E.1.3) Ulteriore Pay-back	8.145.609,56
	AA0921	A.5.E.2) Rimborso per Pay back sui dispositivi medici	-
	AA0930	A.5.E.3) Altri concorsi, recuperi e rimborsi da privati	3.836.243,14
	<b>AA0940</b>	<b>A.6) Compartecipazione alla spesa per prestazioni sanitarie (Ticket)</b>	3.707.626,92
	<b>AA0950</b>	<b>A.6.A) Compartecipazione alla spesa per prestazioni sanitarie - Ticket sulle prestazioni di specialistica ambulatoriale e APA-PAC</b>	3.701.157,62
	<b>AA0960</b>	<b>A.6.B) Compartecipazione alla spesa per prestazioni sanitarie - Ticket sul pronto soccorso</b>	6.469,30
	<b>AA0970</b>	<b>A.6.C) Compartecipazione alla spesa per prestazioni sanitarie (Ticket) - Altro</b>	-
	<b>AA0980</b>	<b>A.7) Quota contributi c/capitale imputata all'esercizio</b>	14.652.095,27
	<b>AA0990</b>	<b>A.7.A) Quota imputata all'esercizio dei finanziamenti per investimenti dallo Stato</b>	-
	<b>AA1000</b>	<b>A.7.B) Quota imputata all'esercizio dei finanziamenti per investimenti da Regione</b>	6.372.398,78
	<b>AA1010</b>	<b>A.7.C) Quota imputata all'esercizio dei finanziamenti per beni di prima dotazione</b>	-
	<b>AA1020</b>	<b>A.7.D) Quota imputata all'esercizio dei contributi in c/ esercizio FSR destinati ad investimenti</b>	8.279.696,49
	<b>AA1030</b>	<b>A.7.E) Quota imputata all'esercizio degli altri contributi in c/ esercizio destinati ad investimenti</b>	-
	<b>AA1040</b>	<b>A.7.F) Quota imputata all'esercizio di altre poste del patrimonio netto</b>	-
	<b>AA1050</b>	<b>A.8) Incrementi delle immobilizzazioni per lavori interni</b>	-
	<b>AA1060</b>	<b>A.9) Altri ricavi e proventi</b>	498.652,57
	<b>AA1070</b>	<b>A.9.A) Ricavi per prestazioni non sanitarie</b>	16.702,58
	<b>AA1080</b>	<b>A.9.B) Fitti attivi ed altri proventi da attività immobiliari</b>	144.537,65
	<b>AA1090</b>	<b>A.9.C) Altri proventi diversi</b>	337.412,34
	<b>AZ9999</b>	<b>Totale valore della produzione (A)</b>	2.008.376.978,18
		<b>B) Costi della produzione</b>	
	<b>BA0010</b>	<b>B.1) Acquisti di beni</b>	124.740.457,63
	<b>BA0020</b>	<b>B.1.A) Acquisti di beni sanitari</b>	122.505.509,16
	BA0030	B.1.A.1) Prodotti farmaceutici ed emoderivati	83.571.638,58
	BA0040	B.1.A.1.1) Medicinali con AIC, ad eccezione di vaccini, emoderivati di produzione regionale, ossigeno e altri gas medicali	82.836.296,38
	BA0050	B.1.A.1.2) Medicinali senza AIC	151.543,80
	BA0051	B.1.A.1.3) Ossigeno e altri gas medicali	579.898,40
	BA0060	B.1.A.1.4) Emoderivati di produzione regionale	3.900,00
R	BA0061	B.1.A.1.4.1) Emoderivati di produzione regionale da pubblico (Aziende sanitarie pubbliche della Regione) - Mobilità intraregionale	-
S	BA0062	B.1.A.1.4.2) Emoderivati di produzione regionale da pubblico (Aziende sanitarie pubbliche della Regione) - Mobilità extraregionale	-
	BA0063	B.1.A.1.4.3) Emoderivati di produzione regionale da altri soggetti	3.900,00
	BA0070	B.1.A.2) Sangue ed emocomponenti	2.833.551,59
R	BA0080	B.1.A.2.1) da pubblico (Aziende sanitarie pubbliche della Regione) - Mobilità intraregionale	2.554.406,33
S	BA0090	B.1.A.2.2) da pubblico (Aziende sanitarie pubbliche extra Regione) - Mobilità extraregionale	-
	BA0100	B.1.A.2.3) da altri soggetti	279.145,26
	BA0210	B.1.A.3) Dispositivi medici	18.079.113,23
	BA0220	B.1.A.3.1) Dispositivi medici	12.897.326,36
	BA0230	B.1.A.3.2) Dispositivi medici impiantabili attivi	1.278.688,80
	BA0240	B.1.A.3.3) Dispositivi medico diagnostici in vitro (IVD)	3.903.098,07
	BA0250	B.1.A.4) Prodotti dietetici	2.195.948,14
	BA0260	B.1.A.5) Materiali per la profilassi (vaccini)	15.603.186,13
	BA0270	B.1.A.6) Prodotti chimici	-
	BA0280	B.1.A.7) Materiali e prodotti per uso veterinario	155.299,81
	BA0290	B.1.A.8) Altri beni e prodotti sanitari	66.771,68
R	BA0300	B.1.A.9) Beni e prodotti sanitari da Aziende sanitarie pubbliche della Regione	-
R	BA0301	B.1.A.9.1) Prodotti farmaceutici ed emoderivati	-
R	BA0303	B.1.A.9.3) Dispositivi medici	-
R	BA0304	B.1.A.9.4) Prodotti dietetici	-
R	BA0305	B.1.A.9.5) Materiali per la profilassi (vaccini)	-
R	BA0306	B.1.A.9.6) Prodotti chimici	-
R	BA0307	B.1.A.9.7) Materiali e prodotti per uso veterinario	-
R	BA0308	B.1.A.9.8) Altri beni e prodotti sanitari	-
	<b>BA0310</b>	<b>B.1.B) Acquisti di beni non sanitari</b>	2.234.948,47
	BA0320	B.1.B.1) Prodotti alimentari	6.482,87
	BA0330	B.1.B.2) Materiali di guardaroba, di pulizia e di convivenza in genere	419.587,93
	BA0340	B.1.B.3) Combustibili, carburanti e lubrificanti	738.220,31
	BA0350	B.1.B.4) Supporti informatici e cancelleria	293.625,23
	BA0360	B.1.B.5) Materiale per la manutenzione	161.405,10
	BA0370	B.1.B.6) Altri beni e prodotti non sanitari	615.627,03
R	BA0380	B.1.B.7) Beni e prodotti non sanitari da Aziende sanitarie pubbliche della Regione	-
	<b>BA0390</b>	<b>B.2) Acquisti di servizi</b>	1.552.646.848,77
	<b>BA0400</b>	<b>B.2.A) Acquisti servizi sanitari</b>	1.500.694.570,77

	<b>BA0410</b>	<b>B.2.A.1) Acquisti servizi sanitari per medicina di base</b>	144.612.600,57
	BA0420	B.2.A.1.1) - da convenzione	143.700.851,98
	BA0430	B.2.A.1.1.A) Costi per assistenza MMG	91.844.574,28
	BA0440	B.2.A.1.1.B) Costi per assistenza PLS	23.079.339,31
	BA0450	B.2.A.1.1.C) Costi per assistenza Continuità assistenziale	18.298.215,06
	BA0460	B.2.A.1.1.D) Altro (medicina dei servizi, psicologi, medici 118, ecc)	10.478.723,33
R	BA0470	B.2.A.1.2) - da pubblico (Aziende sanitarie pubbliche della Regione) - Mobilità intraregionale	207.116,00
S	BA0480	B.2.A.1.3) - da pubblico (Aziende sanitarie pubbliche Extraregione) - Mobilità extraregionale	704.632,59
	<b>BA0490</b>	<b>B.2.A.2) Acquisti servizi sanitari per farmaceutica</b>	172.099.038,28
	BA0500	B.2.A.2.1) - da convenzione	170.058.362,52
R	BA0510	B.2.A.2.2) - da pubblico (Aziende sanitarie pubbliche della Regione) - Mobilità intraregionale	1.013.880,85
S	BA0520	B.2.A.2.3) - da pubblico (Extraregione)	1.026.794,91
	<b>BA0530</b>	<b>B.2.A.3) Acquisti servizi sanitari per assistenza specialistica ambulatoriale</b>	241.697.654,46
R	BA0540	B.2.A.3.1) - da pubblico (Aziende sanitarie pubbliche della Regione)	59.050.500,32
R	BA0541	B.2.A.3.2) prestazioni di pronto soccorso non seguite da ricovero - da pubblico (Aziende sanitarie pubbliche della Regione)	20.027.488,00
	BA0550	B.2.A.3.3) - da pubblico (altri soggetti pubbl. della Regione)	-
	BA0551	B.2.A.3.4) prestazioni di pronto soccorso non seguite da ricovero - da pubblico (altri soggetti pubbl. della Regione)	-
S	BA0560	B.2.A.3.5) - da pubblico (Extraregione)	9.457.696,30
S	BA0561	B.2.A.3.6) prestazioni di pronto soccorso non seguite da ricovero - da pubblico (Extraregione)	-
	BA0570	B.2.A.3.7) - da privato - Medici SUMAI	19.719.069,84
	BA0580	B.2.A.3.8) - da privato	133.169.026,61
	BA0590	B.2.A.3.8.A) Servizi sanitari per assistenza specialistica da IRCCS privati e Policlinici privati	-
	BA0591	B.2.A.3.8.B) Servizi sanitari per prestazioni di pronto soccorso non seguite da ricovero - da IRCCS privati e Policlinici privati	-
	BA0600	B.2.A.3.8.C) Servizi sanitari per assistenza specialistica da Ospedali Classificati privati	-
	BA0601	B.2.A.3.8.D) Servizi sanitari per prestazioni di pronto soccorso non seguite da ricovero - da Ospedali Classificati privati	-
	BA0610	B.2.A.3.8.E) Servizi sanitari per assistenza specialistica da Case di Cura private	-
	BA0611	B.2.A.3.8.F) Servizi sanitari per prestazioni di pronto soccorso non seguite da ricovero - da Case di Cura private	-
	BA0620	B.2.A.3.8.G) Servizi sanitari per assistenza specialistica da altri privati	133.169.026,61
	BA0621	B.2.A.3.8.H) Servizi sanitari per prestazioni di pronto soccorso non seguite da ricovero - da altri privati	-
	BA0630	B.2.A.3.9) - da privato per cittadini non residenti - Extraregione (mobilità attiva in compensazione)	273.873,39
	BA0631	B.2.A.3.10) Servizi sanitari per prestazioni di pronto soccorso non seguite da ricovero - da privato per cittadini non residenti - Extraregione (mobilità attiva in compensazione)	-
	<b>BA0640</b>	<b>B.2.A.4) Acquisti servizi sanitari per assistenza riabilitativa</b>	35.799.857,70
R	BA0650	B.2.A.4.1) - da pubblico (Aziende sanitarie pubbliche della Regione)	3.941.857,52
	BA0660	B.2.A.4.2) - da pubblico (altri soggetti pubbl. della Regione)	-
SS	BA0670	B.2.A.4.3) - da pubblico (Extraregione) non soggetti a compensazione	-
	BA0680	B.2.A.4.4) - da privato (intraregionale)	30.707.999,71
	BA0690	B.2.A.4.5) - da privato (extraregionale)	1.150.000,47
	<b>BA0700</b>	<b>B.2.A.5) Acquisti servizi sanitari per assistenza integrativa</b>	21.229.108,07
R	BA0710	B.2.A.5.1) - da pubblico (Aziende sanitarie pubbliche della Regione)	-
	BA0720	B.2.A.5.2) - da pubblico (altri soggetti pubbl. della Regione)	-
S	BA0730	B.2.A.5.3) - da pubblico (Extraregione)	-
	BA0740	B.2.A.5.4) - da privato	21.229.108,07
	<b>BA0750</b>	<b>B.2.A.6) Acquisti servizi sanitari per assistenza protesica</b>	38.047.173,28
R	BA0760	B.2.A.6.1) - da pubblico (Aziende sanitarie pubbliche della Regione)	-
	BA0770	B.2.A.6.2) - da pubblico (altri soggetti pubbl. della Regione)	-
S	BA0780	B.2.A.6.3) - da pubblico (Extraregione)	-
	BA0790	B.2.A.6.4) - da privato	38.047.173,28
	<b>BA0800</b>	<b>B.2.A.7) Acquisti servizi sanitari per assistenza ospedaliera</b>	567.818.711,02
R	BA0810	B.2.A.7.1) - da pubblico (Aziende sanitarie pubbliche della Regione)	374.228.947,50
	BA0820	B.2.A.7.2) - da pubblico (altri soggetti pubbl. della Regione)	-
S	BA0830	B.2.A.7.3) - da pubblico (Extraregione)	41.455.703,52
	BA0840	B.2.A.7.4) - da privato	151.339.060,00
	BA0850	B.2.A.7.4.A) Servizi sanitari per assistenza ospedaliera da IRCCS privati e Policlinici privati	-
	BA0860	B.2.A.7.4.B) Servizi sanitari per assistenza ospedaliera da Ospedali Classificati privati	-
	BA0870	B.2.A.7.4.C) Servizi sanitari per assistenza ospedaliera da Case di Cura private	151.339.060,00
	BA0880	B.2.A.7.4.D) Servizi sanitari per assistenza ospedaliera da altri privati	-
	BA0890	B.2.A.7.5) - da privato per cittadini non residenti - Extraregione (mobilità attiva in compensazione)	795.000,00
	<b>BA0900</b>	<b>B.2.A.8) Acquisto prestazioni di psichiatria residenziale e semiresidenziale</b>	14.743.235,78
R	BA0910	B.2.A.8.1) - da pubblico (Aziende sanitarie pubbliche della Regione)	3.154.347,00
	BA0920	B.2.A.8.2) - da pubblico (altri soggetti pubbl. della Regione)	-
SS	BA0930	B.2.A.8.3) - da pubblico (Extraregione) - non soggette a compensazione	-
	BA0940	B.2.A.8.4) - da privato (intraregionale)	10.955.295,35
	BA0950	B.2.A.8.5) - da privato (extraregionale)	633.593,43
	<b>BA0960</b>	<b>B.2.A.9) Acquisto prestazioni di distribuzione farmaci File F</b>	155.440.866,20
R	BA0970	B.2.A.9.1) - da pubblico (Aziende sanitarie pubbliche della Regione) - Mobilità intraregionale	134.298.068,71
	BA0980	B.2.A.9.2) - da pubblico (altri soggetti pubbl. della Regione)	-
S	BA0990	B.2.A.9.3) - da pubblico (Extraregione)	4.279.587,98
	BA1000	B.2.A.9.4) - da privato (intraregionale)	16.863.209,51

	BA1010	B.2.A.9.5) - da privato (extraregionale)	-
	BA1020	B.2.A.9.6) - da privato per cittadini non residenti - Extraregione (mobilità attiva in compensazione)	-
	<b>BA1030</b>	<b>B.2.A.10) Acquisto prestazioni termali in convenzione</b>	307.911,22
R	BA1040	B.2.A.10.1) - da pubblico (Aziende sanitarie pubbliche della Regione) - Mobilità intraregionale	177.895,00
	BA1050	B.2.A.10.2) - da pubblico (altri soggetti pubbl. della Regione)	-
S	BA1060	B.2.A.10.3) - da pubblico (Extraregione)	130.016,22
	BA1070	B.2.A.10.4) - da privato	-
	BA1080	B.2.A.10.5) - da privato per cittadini non residenti - Extraregione (mobilità attiva in compensazione)	-
	<b>BA1090</b>	<b>B.2.A.11) Acquisto prestazioni di trasporto sanitario</b>	4.243.617,89
R	BA1100	B.2.A.11.1) - da pubblico (Aziende sanitarie pubbliche della Regione) - Mobilità intraregionale	-
	BA1110	B.2.A.11.2) - da pubblico (altri soggetti pubbl. della Regione)	-
S	BA1120	B.2.A.11.3) - da pubblico (Extraregione)	488.711,46
	BA1130	B.2.A.11.4) - da privato	3.754.906,43
	<b>BA1140</b>	<b>B.2.A.12) Acquisto prestazioni Socio-Sanitarie a rilevanza sanitaria</b>	46.022.329,29
R	BA1150	B.2.A.12.1) - da pubblico (Aziende sanitarie pubbliche della Regione) - Mobilità intraregionale	2.009.106,80
R	BA1151	B.2.A.12.1.A) Assistenza domiciliare integrata (ADI)	-
R	BA1152	B.2.A.12.1.B) Altre prestazioni socio-sanitarie a rilevanza sanitaria	2.009.106,80
	BA1160	B.2.A.12.2) - da pubblico (altri soggetti pubblici della Regione)	-
S	BA1161	B.2.A.12.3) - da pubblico (Extraregione) - Acquisto di Altre prestazioni sociosanitarie a rilevanza sanitaria erogate a soggetti pubblici Extraregione	20.596,00
SS	BA1170	B.2.A.12.4) - da pubblico (Extraregione) non soggette a compensazione	-
	BA1180	B.2.A.12.5) - da privato (intraregionale)	43.936.341,79
	BA1190	B.2.A.12.6) - da privato (extraregionale)	56.284,70
	<b>BA1200</b>	<b>B.2.A.13) Compartecipazione al personale per att. libero-prof. (intramoenia)</b>	700.593,59
	BA1210	B.2.A.13.1) Compartecipazione al personale per att. libero professionale intramoenia - Area ospedaliera	193.156,90
	BA1220	B.2.A.13.2) Compartecipazione al personale per att. libero professionale intramoenia - Area specialistica	462.817,42
	BA1230	B.2.A.13.3) Compartecipazione al personale per att. libero professionale intramoenia - Area sanità pubblica	-
	BA1240	B.2.A.13.4) Compartecipazione al personale per att. libero professionale intramoenia - Consulenze (ex art. 55 c.1 lett. c), d) ed ex Art. 57-58)	5.519,27
R	BA1250	B.2.A.13.5) Compartecipazione al personale per att. libero professionale intramoenia - Consulenze (ex art. 55 c.1 lett. c), d) ed ex Art. 57-58) (Aziende sanitarie pubbliche della Regione)	-
	BA1260	B.2.A.13.6) Compartecipazione al personale per att. libero professionale intramoenia - Altro	39.100,00
R	BA1270	B.2.A.13.7) Compartecipazione al personale per att. libero professionale intramoenia - Altro (Aziende sanitarie pubbliche della Regione)	-
	<b>BA1280</b>	<b>B.2.A.14) Rimborsi, assegni e contributi sanitari</b>	35.634.377,32
	BA1290	B.2.A.14.1) Contributi ad associazioni di volontariato	-
	BA1300	B.2.A.14.2) Rimborsi per cure all'estero	688.277,13
	BA1310	B.2.A.14.3) Contributi a società partecipate e/o enti dipendenti della Regione	-
	BA1320	B.2.A.14.4) Contributo Legge 210/92	-
	BA1330	B.2.A.14.5) Altri rimborsi, assegni e contributi	34.771.397,17
R	BA1340	B.2.A.14.6) Rimborsi, assegni e contributi v/Aziende sanitarie pubbliche della Regione	174.703,02
R	BA1341	B.2.A.14.7) Rimborsi, assegni e contributi v/Regione - GSA	-
	<b>BA1350</b>	<b>B.2.A.15) Consulenze, Collaborazioni, Interinale e altre prestazioni di lavoro sanitarie e sociosanitarie</b>	6.685.602,05
R	BA1360	B.2.A.15.1) Consulenze sanitarie e sociosanitarie da Aziende sanitarie pubbliche della Regione	-
	BA1370	B.2.A.15.2) Consulenze sanitarie e sociosanitarie da terzi - Altri soggetti pubblici	-
	BA1380	B.2.A.15.3) Consulenze, Collaborazioni, Interinale e altre prestazioni di lavoro sanitarie e sociosanitarie da privato	5.713.530,25
	BA1390	B.2.A.15.3.A) Consulenze sanitarie da privato - articolo 55, comma 2, CCNL 8 giugno 2000	1.791.826,01
	BA1400	B.2.A.15.3.B) Altre consulenze sanitarie e sociosanitarie da privato	1.863.528,35
	BA1410	B.2.A.15.3.C) Collaborazioni coordinate e continuative sanitarie e sociosanitarie da privato	-
	BA1420	B.2.A.15.3.D) Indennità a personale universitario - area sanitaria	-
	BA1430	B.2.A.15.3.E) Lavoro interinale - area sanitaria	-
	BA1440	B.2.A.15.3.F) Altre collaborazioni e prestazioni di lavoro - area sanitaria	2.058.175,89
	BA1450	B.2.A.15.4) Rimborso oneri stipendiali del personale sanitario in comando	972.071,80
R	BA1460	B.2.A.15.4.A) Rimborso oneri stipendiali personale sanitario in comando da Aziende sanitarie pubbliche della Regione	374.144,57
	BA1470	B.2.A.15.4.B) Rimborso oneri stipendiali personale sanitario in comando da Regioni, soggetti pubblici e da Università	25.372,69
SS	BA1480	B.2.A.15.4.C) Rimborso oneri stipendiali personale sanitario in comando da aziende di altre Regioni (Extraregione)	572.554,54
	<b>BA1490</b>	<b>B.2.A.16) Altri servizi sanitari e sociosanitari a rilevanza sanitaria</b>	15.611.894,05
R	BA1500	B.2.A.16.1) Altri servizi sanitari e sociosanitari a rilevanza sanitaria da pubblico - Aziende sanitarie pubbliche della Regione	450.884,89
	BA1510	B.2.A.16.2) Altri servizi sanitari e sociosanitari a rilevanza sanitaria da pubblico - Altri soggetti pubblici della Regione	-
SS	BA1520	B.2.A.16.3) Altri servizi sanitari e sociosanitari a rilevanza sanitaria da pubblico (Extraregione)	127.702,00
	BA1530	B.2.A.16.4) Altri servizi sanitari da privato	5.922.219,32
	BA1540	B.2.A.16.5) Costi per servizi sanitari - Mobilità Internazionale passiva	9.111.087,84
R	BA1541	B.2.A.16.6) Costi per servizi sanitari - Mobilità Internazionale passiva rilevata dalle ASL	-
SS	BA1542	B.2.A.16.7) Costi per prestazioni sanitarie erogate da aziende sanitarie estere (fatturate direttamente)	-
S	<b>BA1550</b>	<b>B.2.A.17) Costi GSA per differenziale saldo mobilità Interregionale</b>	-
	<b>BA1560</b>	<b>B.2.B) Acquisti di servizi non sanitari</b>	51.952.278,00
	<b>BA1570</b>	<b>B.2.B.1) Servizi non sanitari</b>	51.614.951,07
	BA1580	B.2.B.1.1) Lavanderia	153.826,89



	BA1590	B.2.B.1.2) Pulizia	9.646.563,23
	BA1600	B.2.B.1.3) Mensa	4.247.497,82
	BA1601	B.2.B.1.3.A) Mensa dipendenti	1.404.312,26
	BA1602	B.2.B.1.3.B) Mensa degenti	2.843.185,56
	BA1610	B.2.B.1.4) Riscaldamento	-
	BA1620	B.2.B.1.5) Servizi di assistenza informatica	3.269.622,19
	BA1630	B.2.B.1.6) Servizi trasporti (non sanitari)	140.144,34
	BA1640	B.2.B.1.7) Smaltimento rifiuti	410.670,40
	BA1650	B.2.B.1.8) Utenze telefoniche	2.368.703,36
	BA1660	B.2.B.1.9) Utenze elettricit�	6.013.713,01
	BA1670	B.2.B.1.10) Altre utenze	804.060,40
	BA1680	B.2.B.1.11) Premi di assicurazione	774.037,51
	BA1690	B.2.B.1.11.A) Premi di assicurazione - R.C. Professionale	-
	BA1700	B.2.B.1.11.B) Premi di assicurazione - Altri premi assicurativi	774.037,51
	BA1710	B.2.B.1.12) Altri servizi non sanitari	23.786.111,92
R	BA1720	B.2.B.1.12.A) Altri servizi non sanitari da pubblico (Aziende sanitarie pubbliche della Regione)	-
	BA1730	B.2.B.1.12.B) Altri servizi non sanitari da altri soggetti pubblici	-
	BA1740	B.2.B.1.12.C) Altri servizi non sanitari da privato	23.786.111,92
	BA1750	<b>B.2.B.2) Consulenze, Collaborazioni, Interinale e altre prestazioni di lavoro non sanitarie</b>	275.346,99
R	BA1760	B.2.B.2.1) Consulenze non sanitarie da Aziende sanitarie pubbliche della Regione	-
	BA1770	B.2.B.2.2) Consulenze non sanitarie da Terzi - Altri soggetti pubblici	-
	BA1780	B.2.B.2.3) Consulenze, Collaborazioni, Interinale e altre prestazioni di lavoro non sanitarie da privato	145.972,94
	BA1790	B.2.B.2.3.A) Consulenze non sanitarie da privato	-
	BA1800	B.2.B.2.3.B) Collaborazioni coordinate e continuative non sanitarie da privato	-
	BA1810	B.2.B.2.3.C) Indennit� a personale universitario - area non sanitaria	-
	BA1820	B.2.B.2.3.D) Lavoro interinale - area non sanitaria	-
	BA1830	B.2.B.2.3.E) Altre collaborazioni e prestazioni di lavoro - area non sanitaria	145.972,94
	BA1831	B.2.B.2.3.F) Altre Consulenze non sanitarie da privato - in attuazione dell'art.79, comma 1 sexies lettera c), del D.L. 112/2008, convertito con legge 133/2008 e della legge 23 dicembre 2009 n. 191	-
	BA1840	B.2.B.2.4) Rimborsamento oneri stipendiali del personale non sanitario in comando	129.374,05
R	BA1850	B.2.B.2.4.A) Rimborsamento oneri stipendiali personale non sanitario in comando da Aziende sanitarie pubbliche della Regione	-
	BA1860	B.2.B.2.4.B) Rimborsamento oneri stipendiali personale non sanitario in comando da Regione, soggetti pubblici e da Universit�	-
SS	BA1870	B.2.B.2.4.C) Rimborsamento oneri stipendiali personale non sanitario in comando da aziende di altre Regioni (Extraregione)	129.374,05
	BA1880	<b>B.2.B.3) Formazione (esternalizzata e non)</b>	61.979,94
	BA1890	B.2.B.3.1) Formazione (esternalizzata e non) da pubblico	13.199,96
	BA1900	B.2.B.3.2) Formazione (esternalizzata e non) da privato	48.779,98
	BA1910	<b>B.3) Manutenzione e riparazione (ordinaria esternalizzata)</b>	11.284.592,70
	BA1920	B.3.A) Manutenzione e riparazione ai fabbricati e loro pertinenze	3.005.052,37
	BA1930	B.3.B) Manutenzione e riparazione agli impianti e macchinari	3.947.011,55
	BA1940	B.3.C) Manutenzione e riparazione alle attrezzature sanitarie e scientifiche	3.820.219,75
	BA1950	B.3.D) Manutenzione e riparazione ai mobili e arredi	2.727,40
	BA1960	B.3.E) Manutenzione e riparazione agli automezzi	353.953,58
	BA1970	B.3.F) Altre manutenzioni e riparazioni	155.628,05
R	BA1980	B.3.G) Manutenzioni e riparazioni da Aziende sanitarie pubbliche della Regione	-
	BA1990	B.4) Godimento di beni di terzi	4.554.274,73
	BA2000	B.4.A) Fitti passivi	1.095.418,48
	BA2010	B.4.B) Canoni di noleggio	3.458.856,25
	BA2020	B.4.B.1) Canoni di noleggio - area sanitaria	2.994.939,75
	BA2030	B.4.B.2) Canoni di noleggio - area non sanitaria	463.916,50
	BA2040	B.4.C) Canoni di leasing	-
	BA2050	B.4.C.1) Canoni di leasing - area sanitaria	-
	BA2060	B.4.C.2) Canoni di leasing - area non sanitaria	-
	BA2061	B.4.D) Canoni di project financing	-
R	BA2070	B.4.E) Locazioni e noleggi da Aziende sanitarie pubbliche della Regione	-
	BA2080	<b>Totale Costo del personale</b>	275.998.032,45
	BA2090	B.5) Personale del ruolo sanitario	216.687.910,37
	BA2100	B.5.A) Costo del personale dirigente ruolo sanitario	134.976.332,80
	BA2110	B.5.A.1) Costo del personale dirigente medico	118.351.276,05
	BA2120	B.5.A.1.1) Costo del personale dirigente medico - tempo indeterminato	112.718.424,27
	BA2130	B.5.A.1.2) Costo del personale dirigente medico - tempo determinato	5.632.851,78
	BA2140	B.5.A.1.3) Costo del personale dirigente medico - altro	-
	BA2150	B.5.A.2) Costo del personale dirigente non medico	16.625.056,75
	BA2160	B.5.A.2.1) Costo del personale dirigente non medico - tempo indeterminato	16.243.066,04
	BA2170	B.5.A.2.2) Costo del personale dirigente non medico - tempo determinato	381.990,71
	BA2180	B.5.A.2.3) Costo del personale dirigente non medico - altro	-
	BA2190	B.5.B) Costo del personale comparto ruolo sanitario	81.711.577,57
	BA2200	B.5.B.1) Costo del personale comparto ruolo sanitario - tempo indeterminato	77.388.727,52
	BA2210	B.5.B.2) Costo del personale comparto ruolo sanitario - tempo determinato	4.322.850,05
	BA2220	B.5.B.3) Costo del personale comparto ruolo sanitario - altro	-
	BA2230	B.6) Personale del ruolo professionale	1.136.002,81
	BA2240	B.6.A) Costo del personale dirigente ruolo professionale	1.128.258,58
	BA2250	B.6.A.1) Costo del personale dirigente ruolo professionale - tempo indeterminato	949.623,50
	BA2260	B.6.A.2) Costo del personale dirigente ruolo professionale - tempo determinato	178.635,08
	BA2270	B.6.A.3) Costo del personale dirigente ruolo professionale - altro	-
	BA2280	B.6.B) Costo del personale comparto ruolo professionale	7.744,23

	BA2290	B.6.B.1) Costo del personale comparto ruolo professionale - tempo indeterminato	7.744,23
	BA2300	B.6.B.2) Costo del personale comparto ruolo professionale - tempo determinato	-
	BA2310	B.6.B.3) Costo del personale comparto ruolo professionale - altro	-
	<b>BA2320</b>	<b>B.7) Personale del ruolo tecnico</b>	<b>20.927.067,51</b>
	<b>BA2330</b>	<b>B.7.A) Costo del personale dirigente ruolo tecnico</b>	<b>1.451.494,69</b>
	BA2340	B.7.A.1) Costo del personale dirigente ruolo tecnico - tempo indeterminato	1.451.494,69
	BA2350	B.7.A.2) Costo del personale dirigente ruolo tecnico - tempo determinato	-
	BA2360	B.7.A.3) Costo del personale dirigente ruolo tecnico - altro	-
	<b>BA2370</b>	<b>B.7.B) Costo del personale comparto ruolo tecnico</b>	<b>19.475.572,82</b>
	BA2380	B.7.B.1) Costo del personale comparto ruolo tecnico - tempo indeterminato	19.475.572,82
	BA2390	B.7.B.2) Costo del personale comparto ruolo tecnico - tempo determinato	-
	BA2400	B.7.B.3) Costo del personale comparto ruolo tecnico - altro	-
	<b>BA2410</b>	<b>B.8) Personale del ruolo amministrativo</b>	<b>37.247.051,76</b>
	<b>BA2420</b>	<b>B.8.A) Costo del personale dirigente ruolo amministrativo</b>	<b>1.383.802,73</b>
	BA2430	B.8.A.1) Costo del personale dirigente ruolo amministrativo - tempo indeterminato	1.319.109,21
	BA2440	B.8.A.2) Costo del personale dirigente ruolo amministrativo - tempo determinato	64.693,52
	BA2450	B.8.A.3) Costo del personale dirigente ruolo amministrativo - altro	-
	<b>BA2460</b>	<b>B.8.B) Costo del personale comparto ruolo amministrativo</b>	<b>35.863.249,03</b>
	BA2470	B.8.B.1) Costo del personale comparto ruolo amministrativo - tempo indeterminato	18.019.338,43
	BA2480	B.8.B.2) Costo del personale comparto ruolo amministrativo - tempo determinato	-
	BA2490	B.8.B.3) Costo del personale comparto ruolo amministrativo - altro	17.843.910,60
	<b>BA2500</b>	<b>B.9) Oneri diversi di gestione</b>	<b>2.746.586,44</b>
	<b>BA2510</b>	<b>B.9.A) Imposte e tasse (escluso IRAP e IRES)</b>	<b>1.348.941,97</b>
	<b>BA2520</b>	<b>B.9.B) Perdite su crediti</b>	<b>-</b>
	<b>BA2530</b>	<b>B.9.C) Altri oneri diversi di gestione</b>	<b>1.397.644,47</b>
	BA2540	B.9.C.1) Indennità, rimborso spese e oneri sociali per gli Organi Direttivi e Collegio Sindacale	606.380,64
	BA2550	B.9.C.2) Altri oneri diversi di gestione	791.263,83
R	BA2551	B.9.C.3) Altri oneri diversi di gestione da Aziende sanitarie pubbliche della Regione	-
	BA2552	B.9.C.4) Altri oneri diversi di gestione - per Autoassicurazione	-
	<b>BA2560</b>	<b>Totale Ammortamenti</b>	<b>14.935.986,44</b>
	<b>BA2570</b>	<b>B.10) Ammortamenti delle immobilizzazioni immateriali</b>	<b>57.962,20</b>
	<b>BA2580</b>	<b>B.11) Ammortamenti delle immobilizzazioni materiali</b>	<b>14.878.024,24</b>
	<b>BA2590</b>	<b>B.11.A) Ammortamento dei fabbricati</b>	<b>6.761.871,24</b>
	BA2600	B.11.A.1) Ammortamenti fabbricati non strumentali (disponibili)	72.677,45
	BA2610	B.11.A.2) Ammortamenti fabbricati strumentali (indisponibili)	6.689.193,79
	<b>BA2620</b>	<b>B.11.B) Ammortamenti delle altre immobilizzazioni materiali</b>	<b>8.116.153,00</b>
	<b>BA2630</b>	<b>B.12) Svalutazione delle immobilizzazioni e dei crediti</b>	<b>-</b>
	<b>BA2640</b>	<b>B.12.A) Svalutazione delle immobilizzazioni immateriali e materiali</b>	<b>-</b>
	<b>BA2650</b>	<b>B.12.B) Svalutazione dei crediti</b>	<b>-</b>
	<b>BA2660</b>	<b>B.13) Variazione delle rimanenze</b>	<b>- 5.035.061,61</b>
	<b>BA2670</b>	<b>B.13.A) Variazione rimanenze sanitarie</b>	<b>- 4.494.215,68</b>
	BA2671	B.13.A.1) Prodotti farmaceutici ed emoderivati	- 2.889.176,23
	BA2672	B.13.A.2) Sangue ed emocomponenti	-
	BA2673	B.13.A.3) Dispositivi medici	- 1.283.854,51
	BA2674	B.13.A.4) Prodotti dietetici	- 28.396,25
	BA2675	B.13.A.5) Materiali per la profilassi (vaccini)	- 288.622,75
	BA2676	B.13.A.6) Prodotti chimici	-
	BA2677	B.13.A.7) Materiali e prodotti per uso veterinario	- 51,92
	BA2678	B.13.A.8) Altri beni e prodotti sanitari	- 4.114,02
	<b>BA2680</b>	<b>B.13.B) Variazione rimanenze non sanitarie</b>	<b>- 540.845,93</b>
	BA2681	B.13.B.1) Prodotti alimentari	- 2.239,96
	BA2682	B.13.B.2) Materiali di guardaroba, di pulizia, e di convivenza in genere	25.173,31
	BA2683	B.13.B.3) Combustibili, carburanti e lubrificanti	- 306.577,63
	BA2684	B.13.B.4) Supporti informatici e cancelleria	- 96.872,02
	BA2685	B.13.B.5) Materiale per la manutenzione	- 54.190,34
	BA2686	B.13.B.6) Altri beni e prodotti non sanitari	- 106.139,29
	<b>BA2690</b>	<b>B.14) Accantonamenti dell'esercizio</b>	<b>28.037.729,24</b>
	<b>BA2700</b>	<b>B.14.A) Accantonamenti per rischi</b>	<b>4.092.632,89</b>
	BA2710	B.14.A.1) Accantonamenti per cause civili ed oneri processuali	2.752.478,23
	BA2720	B.14.A.2) Accantonamenti per contenzioso personale dipendente	-
	BA2730	B.14.A.3) Accantonamenti per rischi connessi all'acquisto di prestazioni sanitarie da privato	-
	BA2740	B.14.A.4) Accantonamenti per copertura diretta dei rischi (autoassicurazione)	1.340.154,66
	BA2741	B.14.A.5) Accantonamenti per franchigia assicurativa	-
	BA2750	B.14.A.6) Altri accantonamenti per rischi	-
	BA2751	B.14.A.7) Accantonamenti per interessi di mora	-
	<b>BA2760</b>	<b>B.14.B) Accantonamenti per premio di operosità (SUMAI)</b>	<b>1.100.261,43</b>
	<b>BA2770</b>	<b>B.14.C) Accantonamenti per quote inutilizzate di contributi finalizzati e vincolati</b>	<b>7.907.600,43</b>
	BA2771	B.14.C.1) Accantonamenti per quote inutilizzate contributi da Regione e Prov. Aut. per quota F.S. indistinto finalizzato	4.096.948,35
	BA2780	B.14.C.2) Accantonamenti per quote inutilizzate contributi da Regione e Prov. Aut. per quota F.S. vincolato	-
	BA2790	B.14.C.3) Accantonamenti per quote inutilizzate contributi da soggetti pubblici (extra fondo) vincolati	3.810.652,08
	BA2800	B.14.C.4) Accantonamenti per quote inutilizzate contributi da soggetti pubblici per ricerca	-
	BA2810	B.14.C.5) Accantonamenti per quote inutilizzate contributi vincolati da privati	-
	BA2811	B.14.C.6) Accantonamenti per quote inutilizzate contributi da soggetti privati per ricerca	-
	<b>BA2820</b>	<b>B.14.D) Altri accantonamenti</b>	<b>14.937.234,49</b>
	BA2840	B.14.D.1) Acc. Rinnovi convenzioni MMG/PLS/MCA	8.126.899,79

	BA2850	B.14.D.2) Acc. Rinnovi convenzioni Medici Sumai	1.073.283,53
	BA2860	B.14.D.3) Acc. Rinnovi contratt.: dirigenza medica	2.886.547,56
	BA2870	B.14.D.4) Acc. Rinnovi contratt.: dirigenza non medica	426.287,41
	BA2880	B.14.D.5) Acc. Rinnovi contratt.: comparto	180.997,70
	BA2881	B.14.D.6) Acc. per Trattamento di fine rapporto dipendenti	-
	BA2882	B.14.D.7) Acc. per Trattamenti di quiescenza e simili	-
	BA2883	B.14.D.8) Acc. per Fondi integrativi pensione	-
	BA2884	B.14.D.9) Acc. Incentivi funzioni tecniche art. 113 D.lgs 50/2016	-
	BA2890	B.14.D.10) Altri accantonamenti	2.243.218,50
	BZ9999	Totale costi della produzione (B)	2.009.909.446,79
		C) Proventi e oneri finanziari	-
	CA0010	C.1) Interessi attivi	100.000,00
	CA0020	C.1.A) Interessi attivi su c/tesoreria unica	-
	CA0030	C.1.B) Interessi attivi su c/c postali e bancari	-
	CA0040	C.1.C) Altri interessi attivi	100.000,00
	CA0050	C.2) Altri proventi	-
	CA0060	C.2.A) Proventi da partecipazioni	-
	CA0070	C.2.B) Proventi finanziari da crediti iscritti nelle immobilizzazioni	-
	CA0080	C.2.C) Proventi finanziari da titoli iscritti nelle immobilizzazioni	-
	CA0090	C.2.D) Altri proventi finanziari diversi dai precedenti	-
	CA0100	C.2.E) Utili su cambi	-
	CA0110	C.3) Interessi passivi	36.379,98
	CA0120	C.3.A) Interessi passivi su anticipazioni di cassa	-
	CA0130	C.3.B) Interessi passivi su mutui	-
	CA0140	C.3.C) Altri interessi passivi	36.379,98
	CA0150	C.4) Altri oneri	-
	CA0160	C.4.A) Altri oneri finanziari	-
	CA0170	C.4.B) Perdite su cambi	-
	CZ9999	Totale proventi e oneri finanziari (C)	63.620,02
		D) Rettifiche di valore di attività finanziarie	-
	DA0010	D.1) Rivalutazioni	-
	DA0020	D.2) Svalutazioni	-
	DZ9999	Totale rettifiche di valore di attività finanziarie (D)	-
		E) Proventi e oneri straordinari	-
	EA0010	E.1) Proventi straordinari	25.376.809,47
	EA0020	E.1.A) Plusvalenze	-
	EA0030	E.1.B) Altri proventi straordinari	25.376.809,47
	EA0040	E.1.B.1) Proventi da donazioni e liberalità diverse	-
	EA0050	E.1.B.2) Sopravvenienze attive	6.249.125,84
	EA0051	E.1.B.2.1) Sopravvenienze attive per quote F.S. vincolato	-
R	EA0060	E.1.B.2.2) Sopravvenienze attive v/Aziende sanitarie pubbliche della Regione	40,00
	EA0070	E.1.B.2.3) Sopravvenienze attive v/terzi	6.249.085,84
S	EA0080	E.1.B.2.3.A) Sopravvenienze attive v/terzi relative alla mobilità extraregionale	-
	EA0090	E.1.B.2.3.B) Sopravvenienze attive v/terzi relative al personale	-
	EA0100	E.1.B.2.3.C) Sopravvenienze attive v/terzi relative alle convenzioni con medici di base	7.626,61
	EA0110	E.1.B.2.3.D) Sopravvenienze attive v/terzi relative alle convenzioni per la specialistica	-
	EA0120	E.1.B.2.3.E) Sopravvenienze attive v/terzi relative all'acquisto prestaz. sanitarie da operatori accreditati	172.309,80
	EA0130	E.1.B.2.3.F) Sopravvenienze attive v/terzi relative all'acquisto di beni e servizi	285.081,35
	EA0140	E.1.B.2.3.G) Altre sopravvenienze attive v/terzi	5.784.068,08
	EA0150	E.1.B.3) Insussistenze attive	19.127.683,63
R	EA0160	E.1.B.3.1) Insussistenze attive v/Aziende sanitarie pubbliche della Regione	-
	EA0170	E.1.B.3.2) Insussistenze attive v/terzi	19.127.683,63
S	EA0180	E.1.B.3.2.A) Insussistenze attive v/terzi relative alla mobilità extraregionale	-
	EA0190	E.1.B.3.2.B) Insussistenze attive v/terzi relative al personale	-
	EA0200	E.1.B.3.2.C) Insussistenze attive v/terzi relative alle convenzioni con medici di base	20.067,77
	EA0210	E.1.B.3.2.D) Insussistenze attive v/terzi relative alle convenzioni per la specialistica	8.684,85
	EA0220	E.1.B.3.2.E) Insussistenze attive v/terzi relative all'acquisto prestaz. sanitarie da operatori accreditati	-
	EA0230	E.1.B.3.2.F) Insussistenze attive v/terzi relative all'acquisto di beni e servizi	7.381.572,12
	EA0240	E.1.B.3.2.G) Altre insussistenze attive v/terzi	11.717.358,89
	EA0250	E.1.B.4) Altri proventi straordinari	-
	EA0260	E.2) Oneri straordinari	713.679,86
	EA0270	E.2.A) Minusvalenze	-
	EA0280	E.2.B) Altri oneri straordinari	713.679,86
	EA0290	E.2.B.1) Oneri tributari da esercizi precedenti	64.683,18
	EA0300	E.2.B.2) Oneri da cause civili ed oneri processuali	376.614,68
	EA0310	E.2.B.3) Sopravvenienze passive	154.803,89
R	EA0320	E.2.B.3.1) Sopravvenienze passive v/Aziende sanitarie pubbliche della Regione	2.755,00
R	EA0330	E.2.B.3.1.A) Sopravvenienze passive v/Aziende sanitarie pubbliche relative alla mobilità intraregionale	-
R	EA0340	E.2.B.3.1.B) Altre sopravvenienze passive v/Aziende sanitarie pubbliche della Regione	2.755,00
	EA0350	E.2.B.3.2) Sopravvenienze passive v/terzi	152.048,89
S	EA0360	E.2.B.3.2.A) Sopravvenienze passive v/terzi relative alla mobilità extraregionale	-
	EA0370	E.2.B.3.2.B) Sopravvenienze passive v/terzi relative al personale	810,16
	EA0380	E.2.B.3.2.B.1) Soprav. passive v/terzi relative al personale - dirigenza medica	810,16
	EA0390	E.2.B.3.2.B.2) Soprav. passive v/terzi relative al personale - dirigenza non medica	-
	EA0400	E.2.B.3.2.B.3) Soprav. passive v/terzi relative al personale - comparto	-
	EA0410	E.2.B.3.2.C) Sopravvenienze passive v/terzi relative alle convenzioni con medici di base	1.427,81
	EA0420	E.2.B.3.2.D) Sopravvenienze passive v/terzi relative alle convenzioni per la specialistica	9.808,92
	EA0430	E.2.B.3.2.E) Sopravvenienze passive v/terzi relative all'acquisto prestaz. sanitarie da operatori accreditati	20.002,00
	EA0440	E.2.B.3.2.F) Sopravvenienze passive v/terzi relative all'acquisto di beni e servizi	120.000,00
	EA0450	E.2.B.3.2.G) Altre sopravvenienze passive v/terzi	-

	EA0460	E.2.B.4) Insussistenze passive	117.578,11
	EA0461	E.2.B.4.1) Insussistenze passive per quote F.S. vincolato	-
R	EA0470	E.2.B.4.2) Insussistenze passive v/Aziende sanitarie pubbliche della Regione	8.764,00
	EA0480	E.2.B.4.3) Insussistenze passive v/terzi	108.814,11
S	EA0490	E.2.B.4.3.A) Insussistenze passive v/terzi relative alla mobilità extraregionale	-
	EA0500	E.2.B.4.3.B) Insussistenze passive v/terzi relative al personale	-
	EA0510	E.2.B.4.3.C) Insussistenze passive v/terzi relative alle convenzioni con medici di base	-
	EA0520	E.2.B.4.3.D) Insussistenze passive v/terzi relative alle convenzioni per la specialistica	-
	EA0530	E.2.B.4.3.E) Insussistenze passive v/terzi relative all'acquisto prestaz. sanitarie da operatori accreditati	-
	EA0540	E.2.B.4.3.F) Insussistenze passive v/terzi relative all'acquisto di beni e servizi	82.725,23
	EA0550	E.2.B.4.3.G) Altre insussistenze passive v/terzi	26.088,88
	EA0560	E.2.B.5) Altri oneri straordinari	-
	EZ9999	Totale proventi e oneri straordinari (E)	24.663.129,61
	XA0000	Risultato prima delle imposte (A - B +/- C +/- D +/- E)	23.194.281,02
		Y) Imposte e tasse	-
	YA0010	Y.1) IRAP	21.105.827,18
	YA0020	Y.1.A) IRAP relativa a personale dipendente	18.203.407,35
	YA0030	Y.1.B) IRAP relativa a collaboratori e personale assimilato a lavoro dipendente	2.856.749,83
	YA0040	Y.1.C) IRAP relativa ad attività di libera professione (intraoemia)	45.670,00
	YA0050	Y.1.D) IRAP relativa ad attività commerciale	-
	YA0060	Y.2) IRES	1.503.144,00
	YA0070	Y.2.A) IRES su attività istituzionale	1.503.144,00
	YA0080	Y.2.B) IRES su attività commerciale	-
	YA0090	Y.3) Accantonamento a F.do Imposte (Accertamenti, condoni, ecc.)	-
	YZ9999	Totale imposte e tasse (Y)	22.608.971,18
	ZZ9999	RISULTATO DI ESERCIZIO	585.309,84

Data 30.06.2020

Il Funzionario responsabile dell'area economico-finanziaria

Il Direttore T.I.  
ad Interim dell'UOC.  
Bilancio e Programmazione  
Dr. Salvatore Bellomo

IL DIRETTORE GENERALE  
Dott.ssa Daniela Faraoni

2021  




# Bilancio 2019 ASP Palermo

---

ALLEGATO ALLA DELIBERA

N. 00615 DEL 30 GIU. 2020

SP (ATTIVO E PASSIVO)

MODELLO DI RILEVAZIONE DELLO STATO PATRIMONIALE ENTI DEL SERVIZIO SANITARIO NAZIONALE

<b>STRUTTURA RILEVATA</b>	
REGIONE SICILIANA	ENTE <input type="text" value="206"/>

<b>OGGETTO DELLA RILEVAZIONE</b>				
ANNO	<input type="text" value="2019"/>			
TRIMESTRE	<input type="text" value="1"/>	<input type="text" value="2"/>	<input type="text" value="3"/>	<input type="text" value="4"/>
PREVENTIVO	<input type="text"/>	CONSUNTIVO		<input checked="" type="text" value="X"/>

<b>APPROVAZIONE BILANCIO DA PARTE DEL COLLEGIO SINDACALE</b>	
SI <input type="text"/>	NO <input type="text"/>

FORMULE	Cods	CODICE	DESCRIZIONE	(Unità di euro)	IMPORTO
F		AAZ999	<b>A) IMMOBILIZZAZIONI</b>		<b>159.966.824,31</b>
F		AAA000	<b>A.I) IMMOBILIZZAZIONI IMMATERIALI</b>		-
F		AAA010	<b>A.I.1) Costi di impianto e di ampliamento</b>		-
		AAA020	A.I.1.a) Costi di impianto e di ampliamento		-
		AAA030	A.I.1.b) F.do Amm.to costi di impianto e di ampliamento		-
F		AAA040	<b>A.I.2) Costi di ricerca e sviluppo</b>		-
		AAA050	A.I.2.a) Costi di ricerca e sviluppo		-
		AAA060	A.I.2.b) F.do Amm.to costi di ricerca e sviluppo		-
F		AAA070	<b>A.I.3) Diritti di brevetto e diritti di utilizzazione delle opere d'ingegno</b>		-
		AAA080	A.I.3.a) Diritti di brevetto e diritti di utilizzazione delle opere d'ingegno - derivanti dall'attività di ricerca		-
		AAA090	A.I.3.b) F.do Amm.to diritti di brevetto e diritti di utilizzazione delle opere d'ingegno - derivanti dall'attività di ricerca		-
		AAA100	A.I.3.c) Diritti di brevetto e diritti di utilizzazione delle opere d'ingegno - altri		-
		AAA110	A.I.3.d) F.do Amm.to diritti di brevetto e diritti di utilizzazione delle opere d'ingegno - altri		-
		AAA120	<b>A.I.4) Immobilizzazioni immateriali in corso e accenti</b>		-
F		AAA130	<b>A.I.5) Altre immobilizzazioni immateriali</b>		-
		AAA140	A.I.5.a) Concessioni, licenze, marchi e diritti simili		-
		AAA150	A.I.5.b) F.do Amm.to concessioni, licenze, marchi e diritti simili		-
		AAA160	A.I.5.c) Migliorie su beni di terzi		-
		AAA170	A.I.5.d) F.do Amm.to migliorie su beni di terzi		-
		AAA180	A.I.5.e) Pubblicità		-
		AAA190	A.I.5.f) F.do Amm.to pubblicità		-
		AAA200	A.I.5.g) Altre immobilizzazioni immateriali		-
		AAA210	A.I.5.h) F.do Amm.to altre immobilizzazioni immateriali		-
F		AAA220	<b>A.I.6) Fondo Svalutazione immobilizzazioni immateriali</b>		-
		AAA230	A.I.6.a) F.do Svalut. Costi di impianto e di ampliamento		-
		AAA240	A.I.6.b) F.do Svalut. Costi di ricerca e sviluppo		-
		AAA250	A.I.6.c) F.do Svalut. Diritti di brevetto e diritti di utilizzazione delle opere d'ingegno		-
		AAA260	A.I.6.d) F.do Svalut. Altre immobilizzazioni immateriali		-
F		AAA270	<b>A.II)IMMOBILIZZAZIONI MATERIALI</b>		<b>159.752.292,53</b>
F		AAA280	<b>A.II.1) Terreni</b>		<b>2.482.295,48</b>
		AAA290	A.II.1.a) Terreni disponibili		2.482.295,48
		AAA300	A.II.1.b) Terreni indisponibili		-
F		AAA310	<b>A.II.2) Fabbricati</b>		<b>145.000.351,94</b>
		AAA320	A.II.2.a) Fabbricati non strumentali (disponibili)		1.628.753,09
		AAA330	A.II.2.a.1) Fabbricati non strumentali (disponibili)		2.422.581,87
		AAA340	A.II.2.a.2) F.do Amm.to Fabbricati non strumentali (disponibili)		793.828,78
		AAA350	A.II.2.b) Fabbricati strumentali (disponibili)		143.371.598,85
		AAA360	A.II.2.b.1) Fabbricati strumentali (disponibili)		217.309.276,59
		AAA370	A.II.2.b.2) F.do Amm.to Fabbricati strumentali (disponibili)		73.937.677,74
F		AAA380	<b>A.II.3) Impianti e macchinari</b>		<b>1.217.128,58</b>
		AAA390	A.II.3.a) Impianti e macchinari		24.855.446,33
		AAA400	A.II.3.b) F.do Amm.to Impianti e macchinari		23.638.317,75
F		AAA410	<b>A.II.4) Attrezzature sanitarie e scientifiche</b>		<b>4.306.458,82</b>
		AAA420	A.II.4.a) Attrezzature sanitarie e scientifiche		77.070.678,51
		AAA430	A.II.4.b) F.do Amm.to Attrezzature sanitarie e scientifiche		72.764.219,69
F		AAA440	<b>A.II.5) Mobili e arredi</b>		<b>2.896.837,55</b>
		AAA450	A.II.5.a) Mobili e arredi		19.410.252,24
		AAA460	A.II.5.b) F.do Amm.to Mobili e arredi		16.513.414,69
F		AAA470	<b>A.II.6) Automezzi</b>		<b>-</b>
		AAA480	A.II.6.a) Automezzi		3.786.026,86
		AAA490	A.II.6.b) F.do Amm.to Automezzi		3.786.026,86
		AAA500	<b>A.II.7) Oggetti d'arte</b>		<b>-</b>
F		AAA510	<b>A.II.8) Altre immobilizzazioni materiali</b>		<b>60.576,37</b>
		AAA520	A.II.8.a) Altre immobilizzazioni materiali		17.635.398,97
		AAA530	A.II.8.b) F.do Amm.to Altre immobilizzazioni materiali		17.574.822,60
		AAA540	<b>A.II.9) Immobilizzazioni materiali in corso e accenti</b>		<b>3.788.643,79</b>
F		AAA550	<b>A.II.10) Fondo Svalutazione immobilizzazioni materiali</b>		<b>-</b>
		AAA560	A.II.10.a) F.do Svalut. Terreni		-
		AAA570	A.II.10.b) F.do Svalut. Fabbricati		-
		AAA580	A.II.10.c) F.do Svalut. Impianti e macchinari		-
		AAA590	A.II.10.d) F.do Svalut. Attrezzature sanitarie e scientifiche		-
		AAA600	A.II.10.e) F.do Svalut. Mobili e arredi		-
		AAA610	A.II.10.f) F.do Svalut. Automezzi		-
		AAA620	A.II.10.g) F.do Svalut. Oggetti d'arte		-
		AAA630	A.II.10.h) F.do Svalut. Altre immobilizzazioni materiali		-
F		AAA640	<b>A.III)IMMOBILIZZAZIONI FINANZIARIE</b>		<b>214.531,78</b>
F		AAA650	<b>A.III.1) Crediti finanziari</b>		<b>29.863,78</b>
		AAA660	A.III.1.a) Crediti finanziari v/Stato		-
		AAA670	A.III.1.b) Crediti finanziari v/Regione		-
		AAA680	A.III.1.c) Crediti finanziari v/partecipate		-
		AAA690	A.III.1.d) Crediti finanziari v/altri		29.863,78
F		AAA700	<b>A.III.2) Titoli</b>		<b>184.668,00</b>
		AAA710	A.III.2.a) Partecipazioni		184.668,00
F		AAA720	<b>A.III.2.b) Altri titoli</b>		<b>-</b>
		AAA730	A.III.2.b.1) Titoli di Stato		-
		AAA740	A.III.2.b.2) Altre Obbligazioni		-
		AAA750	A.III.2.b.3) Titoli azionari quotati in Borsa		-
		AAA760	A.III.2.b.4) Titoli diversi		-

MODELLO DI RILEVAZIONE DELLO STATO PATRIMONIALE ENTI DEL SERVIZIO SANITARIO NAZIONALE

<b>STRUTTURA RILEVATA</b>	
REGIONE SICILIANA	ENTE <input type="text" value="2016"/>

<b>OGGETTO DELLA RILEVAZIONE</b>	
ANNO	<input type="text" value="2019"/>
TRIMESTRE	1 <input type="checkbox"/> 2 <input type="checkbox"/> 3 <input type="checkbox"/> 4 <input type="checkbox"/>
PREVENTIVO	<input type="checkbox"/> CONSUNTIVO <input checked="" type="checkbox"/>

<b>APPROVAZIONE BILANCIO DA PARTE DEL COLLEGIO SINDACALE</b>	
SI <input type="checkbox"/>	NO <input type="checkbox"/>

(Unità di euro)

FORMULE	Coss	CODICE	DESCRIZIONE	IMPORTO
F		<b>ABZ999</b>	<b>B) ATTIVO CIRCOLANTE</b>	689.703.006,38
F		<b>ABA000</b>	<b>B.I) RIMANENZE</b>	21.959.684,97
F		<b>ABA010</b>	<b>B.I.1) Rimanenze beni sanitari</b>	20.849.003,68
		ABA020	B.I.1.a) Prodotti farmaceutici ed emoderivati	13.860.701,23
		ABA030	B.I.1.b) Sangue ed emocomponenti	-
		ABA040	B.I.1.c) Dispositivi medici	4.483.283,51
		ABA050	B.I.1.d) Prodotti dietetici	380.865,25
		ABA060	B.I.1.e) Materiali per la profilassi (vaccini)	1.994.802,75
		ABA070	B.I.1.f) Prodotti chimici	-
		ABA080	B.I.1.g) Materiali e prodotti per uso veterinario	92,92
		ABA090	B.I.1.h) Altri beni e prodotti sanitari	129.258,02
		ABA100	B.I.1.i) Acconti per acquisto di beni e prodotti sanitari	-
F		<b>ABA110</b>	<b>B.I.2) Rimanenze beni non sanitari</b>	1.110.681,29
		ABA120	B.I.2.a) Prodotti alimentari	5.502,89
		ABA130	B.I.2.b) Materiali di guardaroba, di pulizia, e di convivenza in genere	297.303,00
		ABA140	B.I.2.c) Combustibili, carburanti e lubrificanti	326.979,63
		ABA150	B.I.2.d) Supporti informatici e cancelleria	203.480,87
		ABA160	B.I.2.e) Materiale per la manutenzione	54.190,34
		ABA170	B.I.2.f) Altri beni e prodotti non sanitari	223.224,56
		ABA180	B.I.2.g) Acconti per acquisto di beni e prodotti non sanitari	-
F		<b>ABA190</b>	<b>B.II) CREDITI</b>	297.081.959,79
F		<b>ABA200</b>	<b>B.II.1) Crediti v/Stato</b>	-
	SS	ABA201	B.II.1.a) Crediti v/Stato per spesa corrente - FSN indistinto	-
	SS	ABA220	B.II.1.b) Crediti v/Stato per spesa corrente - FSN vincolato	-
	S	ABA230	B.II.1.c) Crediti v/Stato per mobilità attiva extraregionale	-
		ABA240	B.II.1.d) Crediti v/Stato per mobilità attiva internazionale	-
	SS	ABA250	B.II.1.e) Crediti v/Stato per acconto quota fabbisogno sanitario regionale standard	-
	SS	ABA260	B.II.1.f) Crediti v/Stato per finanziamento sanitario aggiuntivo corrente	-
	SS	ABA270	B.II.1.g) Crediti v/Stato per spesa corrente - altro	-
	SS	ABA271	B.II.1.h) Crediti v/Stato per spesa corrente per STP (ex D.lgs. 286/98)	-
	SS	ABA280	B.II.1.i) Crediti v/Stato per finanziamenti per investimenti	-
F		ABA290	B.II.1.j) Crediti v/Stato per ricerca	-
	SS	ABA300	B.II.1.j.1) Crediti v/Stato per ricerca corrente - Ministero della Salute	-
	SS	ABA310	B.II.1.j.2) Crediti v/Stato per ricerca finalizzata - Ministero della Salute	-
	SS	ABA320	B.II.1.j.3) Crediti v/Stato per ricerca - altre Amministrazioni centrali	-
	SS	ABA330	B.II.1.j.4) Crediti v/Stato per ricerca - finanziamenti per investimenti	-
		ABA340	B.II.1.k) Crediti v/prefetture	-
F		<b>ABA350</b>	<b>B.II.2) Crediti v/Regione o Provincia Autonoma</b>	203.185.062,69
F		ABA360	B.II.2.a) Crediti v/Regione o Provincia Autonoma per spesa corrente	182.207.080,43
	RR	ABA390	B.II.2.a.1) Crediti v/Regione o Provincia Autonoma per quota FSR	149.190.085,46
	R	ABA400	B.II.2.a.2) Crediti v/Regione o Provincia Autonoma per mobilità attiva intraregionale	-
	RR	ABA410	B.II.2.a.3) Crediti v/Regione o Provincia Autonoma per mobilità attiva extraregionale	-
	RR	ABA420	B.II.2.a.4) Crediti v/Regione o Provincia Autonoma per acconto quota FSR	-
	RR	ABA430	B.II.2.a.5) Crediti v/Regione o Provincia Autonoma per finanziamento sanitario aggiuntivo corrente I.F.A.	-
	RR	ABA440	B.II.2.a.6) Crediti v/Regione o Provincia Autonoma per finanziamento sanitario aggiuntivo corrente extra I.F.A.	-
	RR	ABA450	B.II.2.a.7) Crediti v/Regione o Provincia Autonoma per spesa corrente - altro	33.016.994,97
	RR	ABA451	B.II.2.a.8) Crediti v/Regione o Provincia Autonoma per spesa corrente - STP (ex D.lgs. 286/98)	-
	RR	ABA460	B.II.2.a.9) Crediti v/Regione o Provincia Autonoma per ricerca	-
	RR	ABA461	B.II.2.a.10) Crediti v/Regione o Provincia Autonoma per mobilità attiva internazionale	-
F		ABA470	B.II.2.b) Crediti v/Regione o Provincia Autonoma per versamenti a patrimonio netto	20.977.982,26
	RR	ABA480	B.II.2.b.1) Crediti v/Regione o Provincia Autonoma per finanziamenti per investimenti	20.977.982,26
	RR	ABA490	B.II.2.b.2) Crediti v/Regione o Provincia Autonoma per incremento fondo dotazione	-
	RR	ABA500	B.II.2.b.3) Crediti v/Regione o Provincia Autonoma per ripiano perdite	-
	RR	ABA501	B.II.2.b.4) Crediti v/Regione o Provincia Autonoma per anticipazione ripiano disavanzo programmato dai Piani aziendali di cui all'art. 1, comma 528, L. 208/2015	-
	RR	ABA510	B.II.2.b.5) Crediti v/Regione per copertura debiti al 31/12/2005	-
	RR	ABA520	B.II.2.b.6) Crediti v/Regione o Provincia Autonoma per ricostituzione risorse da investimenti esercizi precedenti	-
		ABA521	B.II.2.c) Crediti v/Regione o Provincia Autonoma per contributi L. 210/92	-
	RR	ABA522	B.II.2.d) Crediti v/Regione o Provincia Autonoma per contributi L. 210/92 - aziende sanitarie	-
		<b>ABA530</b>	<b>B.II.3) Crediti v/Comuni</b>	7.410.967,57
F		<b>ABA540</b>	<b>B.II.4) Crediti v/Aziende sanitarie pubbliche</b>	2.864.418,32
F		ABA550	B.II.4.a) Crediti v/Aziende sanitarie pubbliche della Regione	2.781.492,59
	R	ABA560	B.II.4.a.1) Crediti v/Aziende sanitarie pubbliche della Regione - per mobilità in compensazione	-
	R	ABA570	B.II.4.a.2) Crediti v/Aziende sanitarie pubbliche della Regione - per mobilità non in compensazione	2.781.492,59
	R	ABA580	B.II.4.a.3) Crediti v/Aziende sanitarie pubbliche della Regione - per altre prestazioni	-
	RR	ABA590	B.II.4.b) Acconto quota FSR da distribuire	-
	RR	ABA591	B.II.4.c) Crediti v/Aziende sanitarie pubbliche della Regione per anticipazione ripiano disavanzo programmato dai Piani aziendali di cui all'art. 1, comma 528, L. 208/2015	-
	SS	ABA600	B.II.4.d) Crediti v/Aziende sanitarie pubbliche Extraregione	82.925,73
	R	ABA601	B.II.4.e) Crediti v/Aziende sanitarie pubbliche della Regione - per Contributi da Aziende sanitarie pubbliche della Regione o Prov. Aut. (extra fondo)	-
F		<b>ABA610</b>	<b>B.II.5) Crediti v/società partecipate o/o enti dipendenti della Regione</b>	61.371.475,47
		ABA620	B.II.5.a) Crediti v/enti regionali	4.375,64

## MODELLO DI RILEVAZIONE DELLO STATO PATRIMONIALE ENTI DEL SERVIZIO SANITARIO NAZIONALE

STRUTTURA RILEVATA	
REGIONE SICILIANA	ENTE <input type="text" value="2016"/>

OGGETTO DELLA RILEVAZIONE	
ANNO	<input type="text" value="2016"/>
TRIMESTRE	<input type="text" value="1"/> <input type="text" value="2"/> <input type="text" value="3"/> <input type="text" value="4"/>
PREVENTIVO	<input type="text"/> <input type="text" value="X"/>

APPROVAZIONE BILANCIO DA PARTE DEL COLLEGIO SINDACALE	
SI	<input type="text"/>
NO	<input type="text"/>

FORMULE	Cons	CODICE	DESCRIZIONE	IMPORTO
		ABA630	B.II.5.b) Crediti v/sperimentazioni gestionali	-
		ABA640	B.II.5.c) Crediti v/altre partecipate	61.367.099,83
		<b>ABA650</b>	<b>B.II.6) Crediti v/Erario</b>	<b>929.278,65</b>
F		<b>ABA660</b>	<b>B.II.7) Crediti v/altri</b>	<b>21.320.757,09</b>
		ABA670	B.II.7.a) Crediti v/clienti privati	11.630.810,21
		ABA680	B.II.7.b) Crediti v/gestioni liquidatorie	7.083.909,02
		ABA690	B.II.7.c) Crediti v/altri soggetti pubblici	612.562,95
		ABA700	B.II.7.d) Crediti v/altri soggetti pubblici per ricerca	-
		ABA710	B.II.7.e) Altri crediti diversi	1.993.474,91
		ABA711	B.II.7.e.1) Altri Crediti diversi	1.993.474,91
		ABA712	B.II.7.e.2) Note di credito da emettere (diverse)	-
		ABA713	B.II.7.f) Altri Crediti verso erogatori (privati accreditati e convenzionati) di prestazioni sanitarie	-
		ABA714	B.II.7.f.1) Altri Crediti verso erogatori (privati accreditati e convenzionati) di prestazioni sanitarie	-
		ABA715	B.II.7.f.2) Note di credito da emettere (privati accreditati e convenzionati)	-
F		<b>ABA720</b>	<b>B.III) ATTIVITA' FINANZIARIE CHE NON COSTITUISCONO IMMOBILIZZAZIONI</b>	<b>-</b>
		<b>ABA730</b>	<b>B.III.1) Partecipazioni che non costituiscono immobilizzazioni</b>	<b>-</b>
		<b>ABA740</b>	<b>B.III.2) Altri titoli che non costituiscono immobilizzazioni</b>	<b>-</b>
F		<b>ABA750</b>	<b>B.IV) DISPONIBILITA' LIQUIDE</b>	<b>370.661.361,62</b>
		<b>ABA760</b>	<b>B.IV.1) Cassa</b>	<b>415.967,41</b>
		<b>ABA770</b>	<b>B.IV.2) Istituto Tesoriere</b>	<b>370.143.363,95</b>
		<b>ABA780</b>	<b>B.IV.3) Tesoreria Unica</b>	<b>-</b>
		<b>ABA790</b>	<b>B.IV.4) Conto corrente postale</b>	<b>102.030,26</b>
F		ACZ999	C) RATEI E RISCONTI ATTIVI	-
F		ACA000	C.I) RATEI ATTIVI	-
		<b>ACA010</b>	<b>C.I.1) Ratei attivi</b>	<b>-</b>
	R	<b>ACA020</b>	<b>C.I.2) Ratei attivi v/Aziende sanitarie pubbliche della Regione</b>	<b>-</b>
F		ACA030	C.II) RISCONTI ATTIVI	-
		<b>ACA040</b>	<b>C.II.1) Risconti attivi</b>	<b>-</b>
	R	<b>ACA050</b>	<b>C.II.2) Risconti attivi v/Aziende sanitarie pubbliche della Regione</b>	<b>-</b>
F		AZZ999	D) TOTALE ATTIVO	849.669.830,69
F		ADZ999	E) CONTI D'ORDINE	992.000,00
		ADA000	E.I) CANONI DI LEASING ANCORA DA PAGARE	-
		ADA010	E.II) DEPOSITI CAUZIONALI	-
		ADA020	E.III) BENI IN COMODATO	992.000,00
		ADA021	E.IV) CANONI DI PROJECT FINANCING ANCORA DA PAGARE	-
		ADA030	E.V) ALTRI CONTI D'ORDINE	-
F		PAZ999	A) PATRIMONIO NETTO	246.043.770,10
		PAA000	A.I) FONDO DI DOTAZIONE	62.263.502,78
F		PAA010	A.II) FINANZIAMENTI PER INVESTIMENTI	151.198.376,33
		<b>PAA020</b>	<b>A.II.1) Finanziamenti per beni di prima dotazione</b>	<b>66.303.939,22</b>
F		<b>PAA030</b>	<b>A.II.2) Finanziamenti da Stato per investimenti</b>	<b>31.691.106,87</b>
		PAA040	A.II.2.a) Finanziamenti da Stato per investimenti - ex art. 20 legge 67/88	31.691.106,87
		PAA050	A.II.2.b) Finanziamenti da Stato per investimenti - ricerca	-
		PAA060	A.II.2.c) Finanziamenti da Stato per investimenti - altro	-
		<b>PAA070</b>	<b>A.II.3) Finanziamenti da Regione per investimenti</b>	<b>-</b>
		<b>PAA080</b>	<b>A.II.4) Finanziamenti da altri soggetti pubblici per investimenti</b>	<b>-</b>
		<b>PAA090</b>	<b>A.II.5) Finanziamenti per investimenti da rettifica contributi in conto esercizio</b>	<b>53.203.330,24</b>
		PAA100	A.III) RISERVE DA DONAZIONI E LASCITI VINCOLATI AD INVESTIMENTI	1.263.480,05
F		<b>PAA110</b>	<b>A.IV) ALTRE RISERVE</b>	<b>254.440,81</b>
		<b>PAA120</b>	<b>A.IV.1) Riserve da rivalutazioni</b>	<b>-</b>
		<b>PAA130</b>	<b>A.IV.2) Riserve da plusvalenze da reinvestire</b>	<b>-</b>
		<b>PAA140</b>	<b>A.IV.3) Contributi da reinvestire</b>	<b>-</b>
		<b>PAA150</b>	<b>A.IV.4) Riserve da utili di esercizio destinati ad investimenti</b>	<b>254.440,81</b>
		<b>PAA160</b>	<b>A.IV.5) Riserve diverse</b>	<b>-</b>
F		PAA170	A.V) CONTRIBUTI PER RIPIANO PERDITE	-
		<b>PAA180</b>	<b>A.V.1) Contributi per copertura debiti al 31/12/2005</b>	<b>-</b>
		<b>PAA190</b>	<b>A.V.2) Contributi per ricostituzione risorse da investimenti esercizi precedenti</b>	<b>-</b>
		<b>PAA200</b>	<b>A.V.3) Altro</b>	<b>-</b>
		PAA210	A.VI) UTILI (PERDITE) PORTATI A NUOVO	30.478.660,29
		PAA220	A.VII) UTILE (PERDITA) D'ESERCIZIO	585.309,84
F		PBZ999	B) FONDI PER RISCHI E ONERI	185.376.868,98
		PBA000	B.I) FONDI PER IMPOSTE, ANCHE DIFFERITE	4.816.329,60
F		PBA010	B.II) FONDI PER RISCHI	60.524.660,50
		<b>PBA020</b>	<b>B.II.1) Fondo rischi per cause civili ed oneri processuali</b>	<b>26.054.738,38</b>
		<b>PBA030</b>	<b>B.II.2) Fondo rischi per contenzioso personale dipendente</b>	<b>17.781.530,66</b>
		<b>PBA040</b>	<b>B.II.3) Fondo rischi connessi all'acquisto di prestazioni sanitarie da privato</b>	<b>6.453.543,42</b>
		<b>PBA050</b>	<b>B.II.4) Fondo rischi per copertura diretta dei rischi (autoassicurazione)</b>	<b>9.434.546,04</b>
		<b>PBA051</b>	<b>B.II.5) Fondo rischi per franchigia assicurativa</b>	<b>800.302,00</b>
		<b>PBA052</b>	<b>B.II.6) Fondo rischi per interessi di mora</b>	<b>-</b>
		<b>PBA060</b>	<b>B.II.7) Altri fondi rischi</b>	<b>-</b>
F		<b>PBA070</b>	<b>B.III) FONDI DA DISTRIBUIRE</b>	<b>-</b>
		<b>PBA080</b>	<b>B.III.1) FSR indistinto da distribuire</b>	<b>-</b>
		<b>PBA090</b>	<b>B.III.2) FSR vincolato da distribuire</b>	<b>-</b>
		<b>PBA100</b>	<b>B.III.3) Fondo per ripiano disavanzi progressi</b>	<b>-</b>
		<b>PBA110</b>	<b>B.III.4) Fondo finanziamento sanitario aggiuntivo corrente LEA</b>	<b>-</b>
		<b>PBA120</b>	<b>B.III.5) Fondo finanziamento sanitario aggiuntivo corrente extra LEA</b>	<b>-</b>



MODELLO DI RILEVAZIONE DELLO STATO PATRIMONIALE ENTI DEL SERVIZIO SANITARIO NAZIONALE

STRUTTURA RILEVATA	
REGIONE SICILIANA	ENTE <input type="text" value="206"/>

OGGETTO DELLA RILEVAZIONE	
ANNO	<input type="text" value="2019"/>
TRIMESTRE	<input type="text" value="1"/> <input type="text" value="2"/> <input type="text" value="3"/> <input type="text" value="4"/>
PREVENTIVO	<input type="text"/> <input checked="" type="text"/>
CONSUNTIVO	<input checked="" type="text"/>

APPROVAZIONE BILANCIO DA PARTE DEL COLLEGIO SINDACALE	
SI	<input type="text"/>
NO	<input type="text"/>

FORMULE	Cods	CODICE	DESCRIZIONE	IMPORTO
		PBA130	B.III.6) Fondo finanziamento per ricerca	-
		PBA140	B.III.7) Fondo finanziamento per investimenti	-
		PBA141	B.III.8) Fondo finanziamento sanitario aggiuntivo corrente (extra fondo) - Risorse aggiuntive da bilancio regionale a titolo di copertura extra LEA	-
F		PBA150	B.IV) QUOTE INUTILIZZATE CONTRIBUTI	50.712.446,42
		PBA151	B.IV.1) Quote inutilizzate contributi da Regione o Prov. Aut. per quota F.S. indistinto finalizzato	12.318.690,48
		PBA160	B.IV.2) Quote inutilizzate contributi da Regione o Prov. Aut. per quota F.S. vincolato	32.109.871,71
		PBA170	B.IV.3) Quote inutilizzate contributi vincolati da soggetti pubblici (extra fondo)	6.275.084,23
		PBA180	B.IV.4) Quote inutilizzate contributi per ricerca	-
		PBA190	B.IV.5) Quote inutilizzate contributi vincolati da privati	8.800,00
F		PBA200	B.V) ALTRI FONDI PER ONERI E SPESE	69.323.432,46
		PBA210	B.V.1) Fondi integrativi pensione	-
F		PBA220	B.V.2) Fondi rinnovi contrattuali	31.281.384,47
		PBA230	B.V.2.a) Fondo rinnovi contrattuali personale dipendente	10.972.193,53
		PBA240	B.V.2.b) Fondo rinnovi convenzioni MMG/PLS/MCA	18.413.059,50
		PBA250	B.V.2.c) Fondo rinnovi convenzioni medici Sumai	1.896.131,44
		PBA260	B.V.3) Altri fondi per oneri e spese	38.042.047,99
		PBA270	B.V.4) Altri Fondi incentivi funzioni tecniche Art. 113 D.Lgs 50/2016	-
F		PCZ999	C) TRATTAMENTO FINE RAPPORTO	7.416.369,02
		PCA000	C.I) FONDO PER PREMI OPEROSITA' MEDICI SUMAI	7.416.369,02
		PCA010	C.II) FONDO PER TRATTAMENTO DI FINE RAPPORTO DIPENDENTI	-
		PCA020	C.III) FONDO PER TRATTAMENTI DI QUIESCENZA E SIMILI	-
F		PDZ999	D) DEBITI	410.832.822,59
		PDA000	D.I) DEBITI PER MUTUI PASSIVI	-
F		PDA010	D.II) DEBITI V/STATO	-
S		PDA020	D.II.1) Debiti v/Stato per mobilità passiva extraregionale	-
		PDA030	D.II.2) Debiti v/Stato per mobilità passiva internazionale	-
SS		PDA040	D.II.3) Acconto quota FSR v/Stato	-
SS		PDA050	D.II.4) Debiti v/Stato per restituzione finanziamenti - per ricerca	-
SS		PDA060	D.II.5) Altri debiti v/Stato	-
F		PDA070	D.III) DEBITI V/REGIONE O PROVINCIA AUTONOMA	-
RR		PDA080	D.III.1) Debiti v/Regione o Provincia Autonoma per finanziamenti - GSA	-
		PDA081	D.III.2) Debiti v/Regione o Provincia Autonoma per finanziamenti	-
R		PDA090	D.III.3) Debiti v/Regione o Provincia Autonoma per mobilità passiva intraregionale	-
RR		PDA100	D.III.4) Debiti v/Regione o Provincia Autonoma per mobilità passiva extraregionale	-
RR		PDA101	D.III.5) Debiti v/Regione o Provincia Autonoma per mobilità passiva internazionale	-
RR		PDA110	D.III.6) Acconto quota FSR da Regione o Provincia Autonoma	-
RR		PDA111	D.III.7) Acconto da Regione o Provincia Autonoma per anticipazione ripiano disavanzo programmato dai Piani aziendali di cui all'art. 1, comma 528, L. 208/2015	-
		PDA112	D.III.8) Debiti v/Regione o Provincia Autonoma per contributi L. 210/92	-
RR		PDA120	D.III.9) Altri debiti v/Regione o Provincia Autonoma - GSA	-
		PDA121	D.III.10) Altri debiti v/Regione o Provincia Autonoma	-
		PDA130	D.IV) DEBITI V/COMUNI	492.515,70
F		PDA140	D.V) DEBITI V/AZIENDE SANITARIE PUBBLICHE	4.045.889,41
F		PDA150	D.V.1) Debiti v/Aziende sanitarie pubbliche della Regione	3.752.788,73
RR		PDA160	D.V.1.a) Debiti v/Aziende sanitarie pubbliche della Regione - per quota FSR	-
RR		PDA170	D.V.1.b) Debiti v/Aziende sanitarie pubbliche della Regione - per finanziamento sanitario aggiuntivo corrente LEA	-
RR		PDA180	D.V.1.c) Debiti v/Aziende sanitarie pubbliche della Regione - per finanziamento sanitario aggiuntivo corrente extra LEA	-
R		PDA190	D.V.1.d) Debiti v/Aziende sanitarie pubbliche della Regione - per mobilità in compensazione	-
R		PDA200	D.V.1.e) Debiti v/Aziende sanitarie pubbliche della Regione - per mobilità non in compensazione	3.746.887,73
R		PDA210	D.V.1.f) Debiti v/Aziende sanitarie pubbliche della Regione - per altre prestazioni	5.901,00
RR		PDA211	D.V.1.g) Debiti v/Aziende sanitarie pubbliche della Regione - altre prestazioni per STP	-
R		PDA212	D.V.1.h) Debiti v/Aziende sanitarie pubbliche della Regione - per Contributi da Aziende sanitarie pubbliche della Regione o Prov. Aut. (extra fondo)	-
RR		PDA213	D.V.1.i) Debiti v/Aziende sanitarie pubbliche della Regione - per contributi L. 210/92	-
SS		PDA220	D.V.2) Debiti v/Aziende sanitarie pubbliche Extraregione	293.100,68
F		PDA230	D.V.3) Debiti v/Aziende sanitarie pubbliche della Regione per versamenti c/patrimonio netto	-
RR		PDA231	D.V.3.a) Debiti v/Aziende sanitarie pubbliche della Regione per versamenti c/patrimonio netto - finanziamenti per investimenti	-
RR		PDA232	D.V.3.b) Debiti v/Aziende sanitarie pubbliche della Regione per versamenti c/patrimonio netto - incremento fondo dotazione	-
RR		PDA233	D.V.3.c) Debiti v/Aziende sanitarie pubbliche della Regione per versamenti c/patrimonio netto - ripiano perdite	-
RR		PDA234	D.V.3.d) Debiti v/Aziende sanitarie pubbliche della Regione per anticipazione ripiano disavanzo programmato dai Piani aziendali di cui all'art. 1, comma 528, L. 208/2015	-
RR		PDA235	D.V.3.e) Debiti v/Aziende sanitarie pubbliche della Regione per versamenti c/patrimonio netto - altro	-
F		PDA240	D.VI) DEBITI V/ SOCIETA' PARTECIPATE E/O ENTI DIPENDENTI DELLA REGIONE	4.713.055,29
		PDA250	D.VI.1) Debiti v/enti regionali	-
		PDA260	D.VI.2) Debiti v/sperimentazioni gestionali	-
		PDA270	D.VI.3) Debiti v/altre partecipate	4.713.055,29
F		PDA280	D.VII) DEBITI V/FORNITORI	232.129.730,63
F		PDA290	D.VII.1) Debiti verso erogatori (privati accreditati e convenzionati) di prestazioni sanitarie	82.582.953,74

MODELLO DI RILEVAZIONE DELLO STATO PATRIMONIALE ENTI DEL SERVIZIO SANITARIO NAZIONALE

STRUTTURA RILEVATA	
REGIONE SICILIANA	ENTE <input type="text" value="206"/>

OGGETTO DELLA RILEVAZIONE	
ANNO	<input type="text" value="2019"/>
TRIMESTRE	1 <input type="checkbox"/> 2 <input type="checkbox"/> 3 <input type="checkbox"/> 4 <input type="checkbox"/>
PREVENTIVO	<input type="checkbox"/> CONSUNTIVO <input checked="" type="checkbox"/>

APPROVAZIONE BILANCIO DA PARTE DEL COLLEGIO SINDACALE	
SI	<input type="checkbox"/>
NO	<input type="checkbox"/>

FORMULE	Cens	CODICE	DESCRIZIONE	IMPORTO
		PDA291	D.VII.1.a) Debiti verso erogatori (privati accreditati e convenzionati) di prestazioni sanitarie	82.582.953,74
		PDA292	D.VII.1.b) Note di credito da ricevere (privati accreditati e convenzionati)	-
F		PDA300	D.VII.2) Debiti verso altri fornitori	149.546.776,89
		PDA301	D.VII.2.a) Debiti verso altri fornitori	149.546.776,89
		PDA302	D.VII.2.b) Note di credito da ricevere (altri fornitori)	-
		PDA310	D.VIII) DEBITI V/ISTITUTO TESORIERE	-
		PDA320	D.IX) DEBITI TRIBUTARI	13.803.454,01
		PDA330	D.X) DEBITI V/ISTITUTI PREVIDENZIALI, ASSISTENZIALI E SICUREZZA SOCIALE	15.574.731,91
F		PDA340	D.XI) DEBITI V/ALTRI	140.073.445,64
		PDA350	D.XI.1) Debiti v/altri finanziatori	35.426.669,81
		PDA360	D.XI.2) Debiti v/dipendenti	69.719.254,26
		PDA370	D.XI.3) Debiti v/gestioni liquidatorie	-
		PDA380	D.XI.5) Altri debiti diversi	34.927.521,57
F		PEZ999	E) RATEI E RISCONTI PASSIVI	-
F		PEA000	E.I) RATEI PASSIVI	-
		PEA010	E.I.1) Ratei passivi	-
R		PEA020	E.I.2) Ratei passivi v/Aziende sanitarie pubbliche della Regione	-
F		PEA030	E.II) RISCONTI PASSIVI	-
		PEA040	E.II.1) Risconti passivi	-
R		PEA050	E.II.2) Risconti passivi v/Aziende sanitarie pubbliche della Regione	-
		PEA060	E.II.3) Risconti passivi - in attuazione dell'art.79, comma 1 sexies lettera c), del D.L. 112/2008, convertito con legge 133/2008 e della legge 23 dicembre 2009 n. 191	-
F		PZZ999	F) TOTALE PASSIVO E PATRIMONIO NETTO	849.669.830,69
F		PFZ999	G) CONTI D'ORDINE	992.000,00
		PFA000	G.I) CANONI DI LEASING ANCORA DA PAGARE	-
		PFA010	G.II) DEPOSITI CAUZIONALI	-
		PFA020	G.III) BENI IN COMODATO	992.000,00
		PFA021	G.IV) CANONI DI PROJECT FINANCING ANCORA DA PAGARE	-
		PFA030	G.V) ALTRI CONTI D'ORDINE	-

Data 30.06.2019  
 Il Direttore f.f.  
 ad Interim dell'UOC  
 Bilancio e Programmazione  
 Dr. Salvatore Bellomo

Il Direttore Amministrativo \_\_\_\_\_  
 Il Direttore Generale  
**IL DIRETTORE GENERALE**  
 Dott.ssa Daniela Faraoni



# Bilancio 2019 ASP Palermo

---

ALLEGATO ALLA DELIBERA

N. 00616 DEL ..... 30 GIU. 2020

LA

MODELLO DI RILEVAZIONE DEI COSTI DEI LIVELLI DI ASSISTENZA

STRUTTURA RILEVATA	
REGIONE	CODICE ENTE

	Macrovoce economiche	Consumi di esercizio		Costi per acquisti di servizi		
		Beni sanitari	Beni non sanitari	prestazioni sanitarie	servizi sanitari per erogazione di prestazioni	servizi non sanitari
<b>PREVENZIONE COLLETTIVA E SANITA' PUBBLICA</b>						
IA100	Sorveglianza, prevenzione e controllo delle malattie infettive e parassitarie, inclusi i programmi vaccinali	15.314.563,38	5.448,44	-	624.876,76	259.185,81
	<i>I A 11 0</i> Vaccinazioni	15.314.563,38	5.448,44	-	624.876,76	259.185,81
	<i>I A 12 0</i> Altri interventi per la sorveglianza, prevenzione e controllo delle malattie infettive e parassitarie					
IB100	Tutela della salute e della sicurezza degli ambienti aperti e confinati	13.036,94	24.699,61	-	87.543,12	1.662.506,61
IC100	Sorveglianza, prevenzione e tutela della salute e sicurezza nei luoghi di lavoro	138,69	5.811,67	-	181.123,70	260.218,43
ID100	Salute animale e igiene urbana veterinaria	24.132,21	41.408,17	-	2.233.858,93	1.142.069,70
IE100	Sicurezza alimentare - Tutela della salute dei consumatori	138,69	1.452,92	-	6.037,46	51.630,64
IF100	Sorveglianza e prevenzione delle malattie croniche, inclusi la promozione di stili di vita sani ed i programmi organizzati di screening; sorveglianza e prevenzione nutrizionale	€ -	€ -	€ -	€ -	€ -
	<i>I F 11 0</i> Screening oncologici	€ -	€ -	€ -	€ -	€ -
	<i>IF 111</i> Programmi organizzati svolti in apposita Unità operativa/Centro di costo	€ -	€ -	€ -	€ -	€ -
	<i>IF 112</i> Programmi organizzati svolti in ambito consultoriale/ambulatoriale territoriale	€ -	€ -	€ -	€ -	€ -
	<i>IF 113</i> Programmi organizzati svolti in ambito ospedaliero	€ -	€ -	€ -	€ -	€ -
	<i>I F 12 0</i> Altre attività di Sorveglianza e prevenzione delle malattie croniche, inclusi la promozione di stili di vita sani e prevenzione nutrizionale	€ -	€ -	€ -	€ -	€ -
	<i>IF 121</i> Altre attività svolte in ambito extra-ospedaliero	€ -	€ -	€ -	€ -	€ -
	<i>IF 122</i> Altre attività svolte in ambito ospedaliero	€ -	€ -	€ -	€ -	€ -
IG100	Attività medico legali per finalità pubbliche	€ -	12.713,03	-	8.404.139,55	447.121,30
IH100	Contributo Legge 210/92	-	-	-	-	-
19999	<b>TOTALE PREVENZIONE COLLETTIVA E SANITA' PUBBLICA</b>	€ 15.352.009,92	€ 91.533,84	€ -	€ 11.537.579,52	€ 3.822.732,64
2A100	Assistenza sanitaria di base	€ 4.022,04	€ 27.605,44	€ 123.963.989,78	€ 3.776.429,09	€ -
	<i>2 A 11 0</i> Medicina generale	€ 3.189,89	€ 23.609,92	€ 98.446.580,53	€ 3.716.054,52	€ -
	<i>2A 111</i> Medicina generale - Attività in convenzione	€ 2.392,42	€ 17.707,44	€ 73.834.935,40	€ 2.787.040,89	€ -
	<i>2A 112</i> Medicina generale - Prestazioni erogate nelle cure domiciliari	€ 414,69	€ 3.069,29	€ 12.798.055,47	€ 483.087,09	€ -
	<i>2A 113</i> Medicina generale - Prestazioni erogate presso strutture residenziali e semiresidenziali	€ 255,19	€ 1.888,79	€ 7.875.726,44	€ 297.284,36	€ -
	<i>2A 114</i> Medicina generale - Programmi vaccinali	€ 127,60	€ 944,40	€ 3.937.863,22	€ 148.642,18	€ -
	<i>2A 115</i> Medicina generale - Attività presso UCCP	€ -	€ -	€ -	€ -	€ -
	<i>2A 116</i> Medicina generale - Attività presso - Ospedali di Comunità	€ -	€ -	€ -	€ -	€ -
	<i>2 A 12 0</i> Pediatria di libera scelta	€ 832,15	€ 3.995,52	€ 25.517.409,25	€ 60.374,57	€ -
	<i>2A 121</i> Pediatria di libera scelta - Attività in convenzione	€ 582,50	€ 2.796,87	€ 17.862.186,47	€ 42.262,20	€ -
	<i>2A 122</i> Pediatria di libera scelta - Prestazioni erogate nelle cure domiciliari	€ 133,14	€ 639,28	€ 4.082.785,48	€ 9.659,93	€ -

ANZA DEGLI ENTI DEL SERVIZIO SANITARIO NAZIONALE

OGGETTO DELLA RILEVAZIONE

CONSUNTIVO ANNO								
Personale				Ammortamenti	Sopravvenienze Insustistenze	Altri costi	Operi finanziari, svuotazioni, minusvalenze	Totale
Ruolo sanitario	Ruolo professionale	Ruolo tecnico	Ruolo amministrativo					
3.563.822,36	3.954,75	505.082,15	525.599,36	272.913,36	2.584,87	46.120,79	€ -	€ 21.124.152,04
3.563.822,36	3.954,75	505.082,15	525.599,36	272.913,36	2.584,87	46.120,79	€ -	€ 21.124.152,04
16.251.585,47	16.807,70	962.706,91	1.776.878,32	110.369,37	10.339,49	201.778,45	€ -	21.118.252,00
3.271.460,89	606.065,90	27.118,50	592.983,90	30.100,74	4.135,80	56.827,40	€ -	5.035.985,61
21.533.382,97	20.762,45	399.997,94	2.544.025,33	114.382,81	12.407,39	345.905,91	€ -	28.412.333,86
1.184.384,08	988,69	7.909,56	78.788,07	10.033,58	775,46	15.648,12	€ -	1.357.787,27
152.667,53	€ -	€ -	€ 136.173,63	€ -	€ -	€ -	€ -	€ 288.841,16
152.667,53	€ -	€ -	€ 136.173,63	€ -	€ -	€ -	€ -	€ 288.841,16
79.387,12	€ -	€ -	€ 70.810,29	€ -	€ -	€ -	€ -	€ 150.197,40
45.800,26	€ -	€ -	€ 40.852,09	€ -	€ -	€ -	€ -	€ 86.652,35
27.480,16	€ -	€ -	€ 24.511,25	€ -	€ -	€ -	€ -	€ 51.991,41
-	€ -	€ -	€ -	€ -	€ -	€ -	€ -	€ -
-	€ -	€ -	€ -	€ -	€ -	€ -	€ -	€ -
-	€ -	€ -	€ -	€ -	€ -	€ -	€ -	€ -
8.729.230,76	8.898,19	210.168,41	1.430.625,49	23.077,23	5.428,23	142.892,08	€ -	€ 19.414.294,34
-	-	-	-	-	-	-	-	-
54.686.534,06	€ 657.477,69	€ 2.112.983,48	€ 7.085.074,10	€ 560.877,09	€ 35.671,25	€ 809.172,75	€ -	€ 96.751.646,29
2.991.903,56	€ 17.796,39	€ 316.382,55	€ 1.926.911,84	€ 227.762,25	€ 23.780,83	€ 245.016,68	€ -	€ 133.521.600,47
2.556.562,39	€ 14.830,32	€ 268.925,17	€ 1.647.863,72	€ 194.651,44	€ 20.420,50	€ 214.955,81	€ -	€ 107.107.644,22
1.917.421,79	€ 11.122,74	€ 201.693,88	€ 1.235.897,79	€ 145.988,58	€ 15.315,37	€ 161.216,86	€ -	€ 80.330.733,17
332.353,11	€ 1.927,94	€ 34.960,27	€ 214.222,28	€ 25.304,69	€ 2.654,66	€ 27.944,26	€ -	€ 13.923.993,75
204.524,99	€ 1.186,43	€ 21.514,01	€ 131.829,10	€ 15.572,12	€ 1.633,64	€ 17.196,47	€ -	€ 8.568.611,54
102.262,50	€ 593,21	€ 10.757,01	€ 65.914,55	€ 7.786,06	€ 816,82	€ 8.598,23	€ -	€ 4.284.305,77
-	€ -	€ -	€ -	€ -	€ -	€ -	€ -	€ -
-	€ -	€ -	€ -	€ -	€ -	€ -	€ -	€ -
435.341,17	€ 2.966,06	€ 47.457,38	€ 279.048,12	€ 33.110,81	€ 3.360,33	€ 30.060,87	€ -	€ 26.413.956,25
304.738,82	€ 2.076,25	€ 33.220,17	€ 195.333,69	€ 23.177,57	€ 2.352,23	€ 21.042,61	€ -	€ 18.489.769,37
69.654,59	€ 474,57	€ 7.593,18	€ 44.647,70	€ 5.297,73	€ 537,65	€ 4.809,74	€ -	€ 4.226.233,00

	Macrovoce economiche	Consumi di esercizio		Costi per acquisti di servizi		
		Beni sanitari	Beni non sanitari	prestazioni sanitarie	servizi sanitari per erogazione di prestazioni	servizi non sanitari
	2A 123 Pediatria di libera scelta - Programmi vaccinali	€ 116,50	€ 559,37	€ 3.572.437,29	€ 8.452,44	€ -
	2A 124 Pediatria di libera scelta - Attività presso UCCP	€ -	€ -	€ -	€ -	€ -
	2A 125 Pediatria di libera scelta - Attività presso Ospedali di Comunità	€ -	€ -	€ -	€ -	€ -
	2 A 13 0 <i>Altra assistenza sanitaria di base</i>	€ -	€ -	€ -	€ -	€ -
	2A 131 Altra assistenza sanitaria di base : Assistenza distrettuale e UCC	€ -	€ -	€ -	€ -	€ -
	2A 132 Altra assistenza sanitaria di base - Ospedali di Comunità	€ -	€ -	€ -	€ -	€ -
	2B100 Continuità assistenziale	€ 247.266,44	€ 4.580,32	€ 17.897.837,69	€ 55.635,16	€ 1.323.159,07
	2C100 Assistenza ai turisti	€ 7.647,42	€ 141,66	€ 400.377,37	€ 1.720,68	€ 40.922,45
	2D100 Emergenza sanitaria territoriale	€ 533.405,16	€ 37.412,64	€ 10.478.723,33	€ 4.298.669,08	€ 2.789.087,11
	2E100 Assistenza farmaceutica	€ 83.571.638,58	€ 33.417,12	€ 327.539.904,48	€ 549.408,55	€ 18.587,00
	2 E 11 0 <i>Assistenza farmaceutica erogata in regime di convenzione</i>	€ -	€ 363,23	€ 172.099.038,28	€ -	€ 5.163,00
	2 E 12 0 <i>Assistenza farmaceutica - erogazione diretta a livello territoriale</i>	€ 81.608.521,93	€ 33.053,89	€ 155.440.866,20	€ 549.408,55	€ 13.423,90
	2E 121 Assistenza farmaceutica - erogazione diretta a livello territoriale - Distribuzione Diretta	€ 46.349.310,20	€ 26.271,23	€ 147.908.975,19	€ 436.669,91	€ 10.669,30
	2E 122 Assistenza farmaceutica - erogazione diretta a livello territoriale - Distribuzione Per Conto	€ 35.259.211,73	€ 6.782,66	€ 7.531.891,01	€ 112.738,63	€ 2.754,00
	2 E 13 0 <i>Assistenza farmaceutica - erogazione diretta a livello ospedaliero</i>	€ 1.963.116,65	€ -	€ -	€ -	€ -
	2F100 Assistenza integrativa e protesica	€ -	€ -	€ 59.276.281,35	€ -	€ 15.489,00
	2 F 11 0 <i>Assistenza integrativa-Totale</i>	€ -	€ -	€ 21.229.108,07	€ -	€ 6.195,00
	2F 111 <i>Assistenza integrativa - Presidi per persone affette da malattia diabetica o da malattie rare</i>	€ -	€ -	€ 11.135.332,57	€ -	€ 3.261,00
	2F 112 <i>Assistenza integrativa - Prodotti destinati a un'alimentazione particolare</i>	€ -	€ -	€ 5.619.592,96	€ -	€ 1.610,00
	2F 113 <i>Assistenza integrativa - Dispositivi monouso</i>	€ -	€ -	€ 4.474.182,54	€ -	€ 1.324,00
	2 F 12 0 <i>Assistenza protesica</i>	€ -	€ -	€ 38.047.173,28	€ -	€ 9.293,00
	2G100 Assistenza specialistica ambulatoriale	€ 1.099.788,16	€ 235.735,97	€ 247.119.943,68	€ 7.652.476,21	€ 5.904.480,00
	2 G 11 0 <i>Assistenza specialistica ambulatoriale - Attività prodotta in ambito ospedaliero</i>	€ 461.880,46	€ 99.009,11	€ 107.080.616,39	€ 3.214.040,01	€ 2.479.880,00
	2G 111 Assistenza specialistica ambulatoriale - Attività prodotta in ambito ospedaliero - Attività di laboratorio	€ 92.376,09	€ 19.801,82	€ 21.416.123,28	€ 642.808,00	€ 495.970,00
	2G 112 Assistenza specialistica ambulatoriale - Attività prodotta in ambito ospedaliero - Diagnostica strumentale	€ 170.865,19	€ 36.633,37	€ 39.619.828,06	€ 1.189.194,80	€ 917.550,00
	2G 113 Assistenza specialistica ambulatoriale - Attività prodotta in ambito ospedaliero - Attività clinica	€ 198.608,60	€ 42.573,92	€ 46.044.665,05	€ 1.382.037,20	€ 1.066.340,00
	2G 114 Assistenza specialistica ambulatoriale - Attività prodotta in ambito ospedaliero - Farmaci ad alto costo rimborsati extra tariffa	€ -	€ -	€ -	€ -	€ -
	2G 115 Assistenza specialistica ambulatoriale - Attività prodotta in ambito ospedaliero - Dispositivi ad alto costo rimborsati extra tariffa	€ -	€ -	€ -	€ -	€ -
	2 G 12 0 <i>Assistenza specialistica ambulatoriale - Attività prodotta in ambito distrettuale e da terzi</i>	€ 615.881,37	€ 132.012,14	€ 136.284.420,86	€ 4.285.386,68	€ 3.306.500,00
	2G 121 Assistenza specialistica ambulatoriale - Attività prodotta in ambito distrettuale e da terzi - Attività di laboratorio	€ 104.699,83	€ 22.442,06	€ 23.168.351,55	€ 728.515,74	€ 562.100,00
	2G 122 Assistenza specialistica ambulatoriale - Attività prodotta in ambito distrettuale e da terzi - Diagnostica strumentale	€ 234.034,92	€ 50.164,61	€ 51.788.079,93	€ 1.628.446,94	€ 1.256.400,00
	2G 123 Assistenza specialistica ambulatoriale - Attività prodotta in ambito distrettuale e da terzi - Attività clinica	€ 277.146,62	€ 59.405,46	€ 61.327.989,39	€ 1.928.424,00	€ 1.487.900,00

Personale				Ammortamenti	Sopravvenienze Insussistenze	Altri costi	Operi finanziari, svuotazioni, minusvalenze	Totale
Ruolo sanitario	Ruolo professionale	Ruolo tecnico	Ruolo amministrativo					
60.947,76	€ 415,25	€ 6.644,03	€ 39.066,74	€ 4.635,51	€ 470,45	€ 4.208,52	€ -	€ 3.697.953,87
-	€ -	€ -	€ -	€ -	€ -	€ -	€ -	€ -
-	€ -	€ -	€ -	€ -	€ -	€ -	€ -	€ -
-	€ -	€ -	€ -	€ -	€ -	€ -	€ -	€ -
-	€ -	€ -	€ -	€ -	€ -	€ -	€ -	€ -
-	€ -	€ -	€ -	€ -	€ -	€ -	€ -	€ -
398.476,41	€ 1.918,06	€ 38.360,97	€ 258.372,11	€ 30.170,97	€ 3.259,52	€ 422.206,98	€ -	€ 20.681.243,71
12.324,01	€ 59,32	€ 1.186,42	€ 7.990,89	€ 933,12	€ 100,81	€ 13.057,95	€ -	€ 486.462,09
5.343.599,52	€ 23.728,52	€ 516.381,52	€ 1.256.773,55	€ 305.020,82	€ 22.488,39	€ 541.507,46	€ -	€ 26.146.797,17
4.081.323,51	€ 20.762,45	€ 550.279,66	€ 1.407.924,62	€ 249.836,13	€ 18.352,60	€ 236.369,04	€ 36.379,98	€ 418.314.183,74
1.355.106,11	€ -	€ 103.954,27	€ 304.416,13	€ 16.053,73	€ 516,97	€ -	€ 19.115,10	€ 173.903.726,89
2.726.217,41	€ 20.762,45	€ 446.325,39	€ 1.103.508,48	€ 233.782,40	€ 17.835,62	€ 236.369,04	€ 17.264,88	€ 242.447.340,20
2.166.797,59	€ 16.502,00	€ 354.739,42	€ 877.068,54	€ 185.810,25	€ 14.175,75	€ 187.866,11	€ 13.722,12	€ 198.548.577,69
559.419,81	€ 4.260,46	€ 91.585,97	€ 226.439,94	€ 47.972,15	€ 3.659,87	€ 48.502,93	€ 3.542,75	€ 43.898.762,50
-	€ -	€ -	€ -	€ -	€ -	€ -	€ -	€ 1.963.116,65
2.225.788,46	-	57.626,82	1.322.307,58	19.063,80	3.360,33	-	€ -	€ 62.919.917,54
771.450,17	€ -	€ 22.598,75	€ 528.500,23	€ 8.026,86	€ 258,49	€ -	€ -	€ 22.566.138,25
406.091,37	€ -	€ 11.895,98	€ 278.202,52	€ 4.225,34	€ 136,07	€ -	€ -	€ 11.839.145,26
200.499,90	€ -	€ 5.873,42	€ 137.357,21	€ 2.086,18	€ 67,18	€ -	€ -	€ 5.967.087,10
164.858,90	€ -	€ 4.829,35	€ 112.940,50	€ 1.715,34	€ 55,24	€ -	€ -	€ 4.759.905,89
1.454.338,29	€ -	€ 35.028,07	€ 793.807,35	€ 11.036,94	€ 3.101,85	€ -	€ -	€ 40.353.779,28
27.176.546,33	€ 148.303,24	€ 2.235.016,75	€ 10.150.375,44	€ 2.339.830,74	€ 126.141,79	€ 2.516.465,47	€ -	€ 306.705.103,79
11.414.149,46	€ 62.287,36	€ 938.707,04	€ 4.263.157,69	€ 982.728,91	€ 52.979,55	€ 1.056.915,50	€ -	€ 132.106.353,07
2.282.829,89	€ 12.457,47	€ 187.741,41	€ 852.631,54	€ 196.545,78	€ 10.595,91	€ 211.383,10	€ -	€ 26.421.270,61
4.223.235,30	€ 23.046,32	€ 347.321,60	€ 1.577.368,34	€ 363.609,70	€ 19.602,43	€ 391.058,73	€ -	€ 48.879.320,06
4.908.084,27	€ 26.783,56	€ 403.644,03	€ 1.833.157,80	€ 422.573,43	€ 22.781,21	€ 454.473,66	€ -	€ 56.805.731,82
-	€ -	€ -	€ -	€ -	€ -	€ -	€ -	€ -
-	€ -	€ -	€ -	€ -	€ -	€ -	€ -	€ -
15.218.865,95	€ 83.049,81	€ 1.251.609,38	€ 5.684.210,25	€ 1.310.305,21	€ 70.639,41	€ 1.409.220,66	€ -	€ 169.652.110,52
2.587.207,21	€ 14.118,47	€ 212.773,59	€ 966.315,74	€ 222.751,89	€ 12.008,70	€ 239.567,51	€ -	€ 28.840.858,79
5.783.169,06	€ 31.558,93	€ 475.611,56	€ 2.159.999,89	€ 497.915,98	€ 26.842,97	€ 535.503,85	€ -	€ 64.467.802,00
6.848.489,68	€ 37.372,42	€ 563.224,22	€ 2.557.894,61	€ 589.637,35	€ 31.787,73	€ 634.149,30	€ -	€ 76.343.449,73

	Macrovocci economiche	Consumi di esercizio		Costi per acquisti di servizi			
		Beni sanitari	Beni non sanitari	prestazioni sanitarie	servizi sanitari per erogazione di prestazioni	servizi non sanitari	
	2G 124	Assistenza specialistica ambulatoriale - Attività prodotta in ambito distrettuale e da terzi - Farmaci ad alto costo rimborsati extra - tariffa	€ -	€ -	€ -	€ -	€ -
	2G 125	Assistenza specialistica ambulatoriale - Attività prodotta in ambito distrettuale e da terzi - Dispositivi ad alto costo rimborsati extra - tariffa	€ -	€ -	€ -	€ -	€ -
	2 G 13 0	Assistenza specialistica ambulatoriale - Trasporto utenti	€ 21.995,76	€ 4.714,72	€ 3.754.906,43	€ 153.049,52	€ 118.089,6
2H100		Assistenza sociosanitaria distrettuale, domiciliare e territoriale	€ 1.864.698,99	€ 276.780,90	€ 55.832.453,96	€ 13.237.123,54	€ 10.041.126,8
	2 H 11 0	Assistenza sociosanitaria distrettuale, domiciliare e territoriale - Cure domiciliari	€ 3.189,89	€ 363,23	€ 26.438.916,07	€ 4.114.526,66	€ 17.554,4
	2H 111	Cure domiciliari	€ 2.195,60	€ 250,01	€ 17.633.357,36	€ 2.832.028,70	€ 12.082,7
	2H 112	Cure palliative domiciliari	€ 994,29	€ 113,22	€ 8.805.558,71	€ 1.282.497,96	€ 5.471,7
	2 H 12 0	Assistenza sociosanitaria distrettuale, domiciliare e territoriale - Assistenza a minori, donne, coppie, famiglia (consultori)	€ 496.236,00	€ 57.753,50	€ -	€ 851.281,38	€ 2.919.196,3
	2 H 13 0	Assistenza sociosanitaria distrettuale, domiciliare e territoriale - Assistenza ai minori con disturbi in ambito neuropsichiatrico e del neurosviluppo	€ 199.714,88	€ 31.964,20	€ -	€ 476.959,07	€ 1.974.355,0
	2 H 14 0	Assistenza sociosanitaria distrettuale, domiciliare e territoriale - Assistenza alle persone con disturbi mentali	€ 831.729,26	€ 159.820,99	€ -	€ 2.384.795,35	€ 4.603.387,3
	2 H 15 0	Assistenza sociosanitaria distrettuale, domiciliare e territoriale - Assistenza alle persone con disabilità	€ -	€ 9.080,74	€ 27.550.170,83	€ 5.146.931,73	€ 263.316,2
	2 H 16 0	Assistenza sociosanitaria distrettuale, domiciliare e territoriale - Assistenza alle persone con dipendenze patologiche	€ 333.828,97	€ 17.798,25	€ 1.843.367,06	€ 262.629,36	€ 263.316,2
	2 H 17 0	Assistenza sociosanitaria distrettuale, domiciliare e territoriale - Assistenza alle persone affette da HIV	€ -	€ -	€ -	€ -	€ -
2I100		Assistenza sociosanitaria semi-residenziale	€ 373.494,56	€ 47.946,30	€ 6.605.370,07	€ 1.868.592,81	€ 2.365.715,5
	2I 11 0	Assistenza sociosanitaria semi-residenziale - Assistenza alle persone con disturbi mentali	€ 373.494,56	€ 46.130,15	€ 80.098,50	€ 655.064,04	€ 2.303.759,9
	2I 12 0	Assistenza sociosanitaria semi-residenziale - Assistenza alle persone con disabilità	€ -	€ 1.816,15	€ 6.525.271,57	€ 1.213.528,77	€ 61.956,6
	2I 13 0	Assistenza sociosanitaria semi-residenziale - Assistenza alle persone con dipendenze patologiche	€ -	€ -	€ -	€ -	€ -
	2I 14 0	Assistenza sociosanitaria semi-residenziale - Assistenza alle persone non autosufficienti	€ -	€ -	€ -	€ -	€ -
	2I 15 0	Assistenza sociosanitaria semi-residenziale - assistenza ai minori con disturbi in ambito neuropsichiatrico e del neurosviluppo	€ -	€ 0,00	€ -	€ 0,00	€ 0,00
2J100		Assistenza sociosanitaria residenziale	€ 889.285,97	€ 94.439,68	€ 34.127.598,74	€ 1.781.049,69	€ 8.111.173,3
	2J 11 0	Assistenza sociosanitaria residenziale - Assistenza alle persone con disturbi mentali	€ 484.585,96	€ 62.112,25	€ 14.663.137,28	€ 911.655,94	€ 3.049.305,9
	2J 12 0	Assistenza sociosanitaria residenziale - Assistenza alle persone con disabilità	€ -	€ 726,46	€ 2.175.508,73	€ 404.509,59	€ 20.652,2
	2J 13 0	Assistenza sociosanitaria residenziale - Assistenza alle persone con dipendenze patologiche	€ -	€ -	€ -	€ -	€ -
	2J 14 0	Assistenza sociosanitaria residenziale - Assistenza alle persone non autosufficienti	€ 317.047,37	€ 25.426,07	€ 15.476.856,72	€ 356.209,94	€ 4.447.463,3
	2J 15 0	Assistenza sociosanitaria residenziale - Assistenza alle persone nella fase terminale della vita	€ -	€ -	€ 1.812.096,00	€ -	€ -



Personale				Ammortamenti	Sopravvenienze Insussistenze	Altri costi	Oneri finanziari, svalutazioni, minusvalenze	Totale
Ruolo sanitario	Ruolo professionale	Ruolo tecnico	Ruolo amministrativo					
€ -	€ -	€ -	€ -	€ -	€ -	€ -	€ -	€ -
€ -	€ -	€ -	€ -	€ -	€ -	€ -	€ -	€ -
€ 543.530,93	€ 2.966,06	€ 44.700,34	€ 203.007,51	€ 46.796,61	€ 2.522,84	€ 50.329,31	€ -	€ 4.946.609,63
€ 39.998.613,84	€ 176.975,20	€ 5.587.882,31	€ 6.979.129,56	€ 2.276.619,19	€ 138.549,18	€ 2.046.609,95	€ -	€ 138.456.563,53
€ 78.468,42	€ -	€ 2.600,28	€ 7.154,48	€ 4.013,43	€ 258,49	€ 3.706,13	€ -	€ 30.670.751,49
€ 54.009,81	€ -	€ 1.789,77	€ 4.924,43	€ 2.762,45	€ 177,92	€ 2.550,93	€ -	€ 20.546.129,68
€ 24.458,61	€ -	€ 810,51	€ 2.230,05	€ 1.250,99	€ 80,57	€ 1.155,20	€ -	€ 10.124.621,81
€ 8.195.724,42	€ 36.581,47	€ 1.528.805,70	€ 1.165.871,51	€ 612.048,35	€ 27.399,65	€ 422.087,56	€ -	€ 16.312.985,92
€ 6.577.066,08	€ 25.705,89	€ 499.432,49	€ 619.402,30	€ 281.943,58	€ 14.216,80	€ 300.608,70	€ -	€ 11.001.369,68
€ 23.295.020,91	€ 102.823,58	€ 3.392.072,95	€ 3.778.776,65	€ 1.181.955,66	€ 78.063,16	€ 1.186.786,69	€ -	€ 40.995.233,08
€ 926.167,01	€ 5.932,13	€ 82.485,45	€ 703.962,31	€ 98.329,08	€ 9.305,54	€ 66.710,42	€ -	€ 34.862.391,51
€ 926.167,01	€ 5.932,13	€ 82.485,45	€ 703.962,31	€ 98.329,08	€ 9.305,54	€ 66.710,42	€ -	€ 4.613.831,85
€ -	€ -	€ -	€ -	€ -	€ -	€ -	€ -	€ -
€ 6.543.988,79	€ 29.660,65	€ 1.038.412,74	€ 1.154.244,51	€ 331.108,12	€ 23.005,37	€ 338.493,64	€ -	€ 20.720.033,48
€ 6.354.060,53	€ 28.671,96	€ 1.021.463,67	€ 1.010.492,44	€ 310.037,61	€ 20.937,47	€ 324.904,48	€ -	€ 12.529.114,57
€ 189.928,26	€ 988,69	€ 16.949,07	€ 143.752,06	€ 21.070,52	€ 2.067,90	€ 13.589,16	€ -	€ 8.190.918,91
€ -	€ -	€ -	€ -	€ -	€ -	€ -	€ -	€ -
€ -	€ -	€ -	€ -	€ -	€ -	€ -	€ -	€ -
€ 0,00	€ 0,00	€ 0,00	€ 0,00	€ 0,00	€ 0,00	€ 0,00	€ -	€ 0,00
€ 11.967.614,26	€ 59.321,30	€ 3.724.274,63	€ 1.904.714,83	€ 782.619,20	€ 45.752,25	€ 679.046,24	€ -	€ 64.166.890,35
€ 7.663.285,09	€ 39.547,53	€ 2.779.646,72	€ 1.291.654,57	€ 471.578,24	€ 28.433,60	€ 452.560,23	€ -	€ 31.897.503,02
€ 66.154,79	€ -	€ 5.649,69	€ 50.736,02	€ 7.023,51	€ 775,46	€ 4.941,51	€ -	€ 2.736.678,01
€ -	€ -	€ -	€ -	€ -	€ -	€ -	€ -	€ -
€ 3.392.033,32	€ 15.819,01	€ 706.211,06	€ 460.852,20	€ 245.822,70	€ 13.699,83	€ 176.247,30	€ -	€ 25.633.688,85
€ -	€ -	€ -	€ -	€ -	€ -	€ -	€ -	€ 1.812.096,00

	Macrovocci economiche	Consumi di esercizio		Costi per acquisti di servizi			
		Beni sanitari	Beni non sanitari	prestazioni sanitarie	servizi sanitari per erogazione di prestazioni	servizi non sanitari	
	2J 16 0	Assistenza sociosanitaria residenziale - Assistenza ai minori con disturbi in ambito neuropsichiatrico e del neurosviluppo	€ 87.652,64	€ 6.174,90		€ 108.674,22	€ 593.752,3
2K100		Assistenza termale	€ -	€ -	€ 307.911,22	€ 75.468,21	€ -
2L100		Assistenza presso strutture sanitarie interne alle carceri	€ -	€ -	€ 535.973,09	€ -	€ -
29999		<b>TOTALE ASSISTENZA DISTRETTUALE</b>	€ 88.591.247,32	€ 758.060,03	€ 884.086.364,76	€ 33.296.573,02	€ 30.609.741,3
<b>ASSISTENZA OSPEDALIERA</b>							
3A100		Attività di Pronto soccorso	€ 97.777,08	€ 75.914,97	€ 2.999,66	€ 199.236,07	€ 2.381.205,1
	3 A 11 0	Attività diretta di Pronto soccorso e OBI	€ 78.221,66	€ 60.731,98	€ 2.399,73	€ 159.388,85	€ 1.904.964,1
	3A 11 1	Attività diretta di PS e OBI per accessi non seguiti da ricovero	€ 50.844,08	€ 39.475,79	€ 1.559,82	€ 103.602,75	€ 1.238.226,6
	3A 11 2	Attività diretta di PS e OBI per accessi seguiti da ricovero	€ 27.377,58	€ 21.256,19	€ 839,90	€ 55.786,10	€ 666.737,4
	3 A 12 0	Accertamenti diagnostici strumentali e consulenze in Pronto Soccorso per accessi non seguiti da ricovero	€ 19.555,42	€ 15.182,99	€ 599,93	€ 39.847,21	€ 476.241,0
3B100		Assistenza ospedaliera per acuti	€ 1.262.503,15	€ 689.772,88	€ 553.445.611,98	€ 10.176.133,06	€ 21.725.140,7
	3 B 11 0	Assistenza ospedaliera per acuti - In Day Hospital	€ 25.250,06	€ 13.795,46	€ 11.068.912,24	€ 203.522,66	€ 434.502,8
	3 B 12 0	Assistenza ospedaliera per acuti - In Day Surgery	€ 37.875,09	€ 20.693,19	€ 16.603.368,36	€ 305.283,99	€ 651.754,2
	3 B 13 0	Assistenza ospedaliera per acuti - In degenza ordinaria	€ 1.199.378,00	€ 655.284,24	€ 525.773.331,38	€ 9.667.326,41	€ 20.638.883,3
	3 B 14 0	Assistenza ospedaliera per acuti - Farmaci ad alto costo rimborsati extra-tariffa	€ -	€ -	€ -	€ -	€ -
	3 B 15 0	Assistenza ospedaliera per acuti - Dispositivi ad alto costo rimborsati extra-tariffa	€ -	€ -	€ -	€ -	€ -
3C100		Assistenza ospedaliera per lungodegenti	€ 3.883,34	€ 7.991,05	€ 3.294.622,66	€ 66.412,02	€ 250.924,4
3D100		Assistenza ospedaliera per riabilitazione	€ 73.922,24	€ 61.385,79	€ 21.363.553,16	€ 449.790,51	€ 3.040.012,2
3E100		Trasporto sanitario assistito	€ -	€ -	€ 488.711,46	€ -	€ -
3F100		Attività trasfusionale	€ 12.629.950,43	€ 9.443,97	€ -	€ 30.187,28	€ 424.403,3
3G100		Attività a supporto dei trapianti di cellule, organi e tessuti	€ -	€ -	€ -	€ -	€ -
3H100		Attività a supporto della donazione di cellule riproduttive	€ -	€ -	€ -	€ -	€ -
39999		<b>TOTALE ASSISTENZA OSPEDALIERA</b>	€ 14.068.036,25	€ 844.508,66	€ 578.106.787,45	€ 10.921.758,95	€ 27.821.686,6
48888		<b>TOTALE COSTI PER ATTIVITA' DI RICERCA</b>	€ -	€ -	€ -	€ -	€ -
49999		<b>TOTALE GENERALE</b>	€ 118.011.293,48	€ 1.694.102,54	€ 1.462.193.152,21	€ 55.755.911,48	€ 62.254.160,4

Personale				Ammortamenti	Sopravvenienze Insusistenze	Altri costi	Oneri finanziari, svalutazioni, minusvalenze	Totale
Ruolo sanitario	Ruolo professionale	Ruolo tecnico	Ruolo amministrativo					
€ 846.141,06	€ 3.954,75	€ 232.767,16	€ 101.472,04	€ 58.194,76	€ 2.843,36	€ 45.297,20	€ -	€ 2.086.924,47
€ -	€ -	€ -	€ -	€ -	€ -	€ -	€ -	€ 383.379,43
€ 373.721,16	€ -	€ -	€ -	€ -	€ -	€ -	€ -	€ 909.694,25
€ 101.113.899,86	€ 478.525,12	€ 14.065.804,38	€ 26.368.744,92	€ 6.562.964,35	€ 404.791,09	€ 7.038.773,40	€ 36.379,98	€ 1.193.411.869,54
€ 7.996.393,76	€ -	€ 243.964,16	€ 7.395,59	€ 557.867,02	€ 21.454,44	€ 378.025,74	€ -	€ 11.962.233,61
€ 6.397.115,01	€ -	€ 195.171,33	€ 5.916,47	€ 446.293,62	€ 17.163,56	€ 302.420,59	€ -	€ 9.569.786,89
€ 4.158.124,76	€ -	€ 126.861,36	€ 3.845,71	€ 290.090,85	€ 11.156,31	€ 196.573,39	€ -	€ 6.220.361,48
€ 2.238.990,25	€ -	€ 68.309,96	€ 2.070,77	€ 156.202,77	€ 6.007,24	€ 105.847,21	€ -	€ 3.349.425,41
€ 1.599.278,75	€ -	€ 48.792,83	€ 1.479,12	€ 111.573,40	€ 4.290,89	€ 75.605,15	€ -	€ 2.392.446,72
€ 72.318.052,83	€ -	€ 4.407.955,01	€ 4.303.838,98	€ 5.099.065,10	€ 196.967,31	€ 3.476.354,36	€ -	€ 677.101.395,43
€ 1.446.361,06	€ -	€ 88.159,10	€ 86.076,78	€ 101.981,30	€ 3.939,35	€ 69.527,09	€ -	€ 13.542.027,91
€ 2.169.541,59	€ -	€ 132.238,65	€ 129.115,17	€ 152.971,95	€ 5.909,02	€ 104.290,63	€ -	€ 20.313.041,86
€ 68.702.150,19	€ -	€ 4.187.557,26	€ 4.088.647,04	€ 4.844.111,85	€ 187.118,95	€ 3.302.536,64	€ -	€ 643.246.325,66
€ -	€ -	€ -	€ -	€ -	€ -	€ -	€ -	€ -
€ -	€ -	€ -	€ -	€ -	€ -	€ -	€ -	€ -
€ 1.068.096,42	€ -	€ 61.859,94	€ 57.315,90	€ 51.171,26	€ 2.326,39	€ 40.767,48	€ -	€ 4.905.371,37
€ 595.698,51	€ -	€ 34.500,54	€ 31.967,36	€ 1.369.583,60	€ 17.318,65	€ 313.374,28	€ -	€ 27.351.106,74
€ -	€ -	€ -	€ -	€ -	€ -	€ -	€ -	€ 488.711,46
€ -	€ -	€ -	€ -	€ 734.458,02	€ 3.101,85	€ 45.708,99	€ -	€ 13.877.254,40
€ -	€ -	€ -	€ -	€ -	€ -	€ -	€ -	€ -
€ -	€ -	€ -	€ -	€ -	€ -	€ -	€ -	€ -
€ 81.978.241,52	€ -	€ 4.748.279,65	€ 4.400.517,85	€ 7.812.145,00	€ 241.168,64	€ 4.254.230,85	€ -	€ 735.197.361,56
€ -	€ -	€ -	€ -	€ -	€ -	€ -	€ -	€ -
€ 237.778.675,44	€ 1.136.002,81	€ 20.927.067,51	€ 37.854.336,87	€ 14.935.986,44	€ 681.630,97	€ 12.102.177,00	€ 36.379,98	€ 2.025.360.877,39

30.06.20

IL DIRETTORE GENERALE  
Dott.ssa Daniela Faraoni

Prestazioni eventualmente erogate non riconducibili ai livelli essenziali di assistenza (non incluse nel DPCM 12 gennaio 2017)

19999	TOTALE PREVENZIONE COLLETTIVA E SANITA' PUBBLICA	costi totali 29999	0,00	TOTALE ASSISTENZA DISTRETTUALE	costi totali 39999	0,00	TOTALE ASSISTENZA OSPEDALIERA	costi totali 0,00
-------	--	-----------------------	------	--------------------------------	-----------------------	------	-------------------------------	----------------------

30.06.2020

Il Direttore f.f.  
ad Interim dell'UOC  
Bilancio e Programmazione  
Dr. Salvatore Bellomo

*[Handwritten signature]*

IL DIRETTORE GENERALE  
Dott.ssa Daniela Faraoni

## ALLEGATO 1 AL MODELLO DI RILEV

STRUTTURA RILEVATA	
REGIONE <input type="text"/>	CODICE ENTE <input type="text"/>

	Macrovoce economiche	totale costi modello LA
--	----------------------	-------------------------

**PREVENZIONE COLLETTIVA E SANITA' PUBBLICA**

<b>1A100</b>		<b>Sorveglianza, prevenzione e controllo delle malattie infettive e parassitarie, inclusi i programmi vaccinali</b>	€ 21.124.152,0
	<i>1A110</i>	<i>Vaccinazioni</i>	€ 21.124.152,0
	<i>1A120</i>	<i>Altri interventi per la sorveglianza, prevenzione e controllo delle malattie infettive e parassitarie</i>	
<b>1B100</b>		<b>Tutela della salute e della sicurezza degli ambienti aperti e confinati</b>	€ 21.118.252,0
<b>1C100</b>		<b>Sorveglianza, prevenzione e tutela della salute e sicurezza nei luoghi di lavoro</b>	€ 5.035.985,6
<b>1D100</b>		<b>Salute animale e igiene urbana veterinaria</b>	€ 28.412.333,8
<b>1E100</b>		<b>Sicurezza alimentare - Tutela della salute dei consumatori</b>	€ 1.357.787,2
<b>1F100</b>		<b>Sorveglianza e prevenzione delle malattie croniche, inclusi la promozione di stili di vita sani ed i programmi organizzati di screening; sorveglianza e prevenzione nutrizionale</b>	€ 288.841,1
	<i>1F110</i>	<i>Screening oncologici</i>	€ 288.841,1
		1F111 Programmi organizzati svolti in apposita Unità operativa/Centro di costo	€ 150.197,4
		1F112 Programmi organizzati svolti in ambito consultoriale/ambulatoriale territoriale	€ 86.652,3
		1F113 Programmi organizzati svolti in ambito ospedaliero	€ 51.991,1
	<i>1F120</i>	<i>Altre attività di Sorveglianza e prevenzione delle malattie croniche, inclusi la promozione di stili di vita sani e prevenzione nutrizionale</i>	€ -
		1F121 Altre attività svolte in ambito extra-ospedaliero	€ -
		1F122 Altre attività svolte in ambito ospedaliero	€ -
<b>1G100</b>		<b>Attività medico legali per finalità pubbliche</b>	€ 19.414.294,3
<b>1H100</b>		<b>Contributo Legge 210/92</b>	€ -
<b>19999</b>		<b>TOTALE PREVENZIONE COLLETTIVA E SANITA' PUBBLICA</b>	€ 96.751.646,2
<b>2A100</b>		<b>Assistenza sanitaria di base</b>	€ 133.521.600,4
	<i>2A110</i>	<i>Medicina generale</i>	€ 107.107.644,1
		2A111 Medicina generale - Attività in convenzione	€ 80.330.733,3
		2A112 Medicina generale - Prestazioni erogate nelle cure domiciliari	€ 13.923.993,3
		2A113 Medicina generale - Prestazioni erogate presso strutture residenziali e semiresidenziali	€ 8.568.611,1
		2A114 Medicina generale - Programmi vaccinali	€ 4.284.305,5
		2A115 Medicina generale - Attività presso UCCP	€ -
		2A116 Medicina generale - Attività presso - Ospedali di Comunità	€ -
	<i>2A120</i>	<i>Pediatria di libera scelta</i>	€ 26.413.956,1
		2A121 Pediatria di libera scelta - Attività in convenzione	€ 18.489.769,9
		2A122 Pediatria di libera scelta - Prestazioni erogate nelle cure domiciliari	€ 4.226.233,3
		2A123 Pediatria di libera scelta - Programmi vaccinali	€ 3.697.953,3
		2A124 Pediatria di libera scelta - Attività presso UCCP	€ -
		2A125 Pediatria di libera scelta - Attività presso Ospedali di Comunità	€ -
	<i>2A130</i>	<i>Altra assistenza sanitaria di base</i>	€ -
		2A131 Altra assistenza sanitaria di base : Assistenza distrettuale e UCCP	€ -
		2A132 Altra assistenza sanitaria di base - Ospedali di Comunità	€ -
<b>2B100</b>		<b>Continuità assistenziale</b>	€ 20.681.243,3
<b>2C100</b>		<b>Assistenza ai turisti</b>	€ 486.462,2
<b>2D100</b>		<b>Emergenza sanitaria territoriale</b>	€ 26.146.797,7
<b>2E100</b>		<b>Assistenza farmaceutica</b>	€ 418.314.183,3
	<i>2E110</i>	<i>Assistenza farmaceutica erogata in regime di convenzione</i>	€ 173.903.726,8

IONE DEI COSTI DEI LIVELLI DI ASSISTENZA

OGGETTO DELLA RILEVAZIONE

CONSUNTIVO ANNO

Mobilità attiva extra-regionale	Mobilità passiva extra-regionale BA0090, BA0480+BA0520+BA0560+BA0730+B A0780+ BA0830+BA0990+BA1060+BA1120+B A1550+EA0360+EA0490	Mobilità attiva internazionale AA0600	Mobilità passiva internazionale BA1540	ricavi per prestazioni sanitarie erogate in regime di intramoenia AA0670	Costi per prestazioni extra Lea	Assistenza stranieri irregolari	ù
- €	-				€ -	€ 10.200,00	
- €	-				€ -		
- €	-				€ -	€ 6.120,00	
- €	-				€ -	€ 5.780,00	
- €	-				€ -	€ -	
- €	-				€ -	€ 4.420,00	
- €	-				€ -	€ 7.480,00	€ 7.480,00
- €	-				€ -	€ 7.480,00	
- €	-				€ -	€ -	
- €	-				€ -	€ 3.366,00	
- €	-				€ -	€ 4.114,00	
- €	-				€ -	€ -	
- €	-				€ -	€ -	
- €	-				€ -	€ -	
- €	-				€ -	€ -	
- €	-			€ 24.977,14	€ -	€ 34.000,00	
138.569,00	€ 704.632,59			€ -	€ -	€ -	
112.240,89	€ 570.752,40			€ -	€ -	€ -	
84.180,67	€ 428.064,30			€ -	€ -	€ -	
14.591,32	€ 74.197,81			€ -	€ -	€ -	
8.979,27	€ 45.660,19			€ -	€ -	€ -	
4.489,64	€ 22.830,10			€ -	€ -	€ -	
- €	-			€ -	€ -	€ -	
- €	-			€ -	€ -	€ -	
23.556,73	€ 119.787,54			€ -	€ -	€ -	
16.489,71	€ 83.851,28			€ -	€ -	€ -	
3.769,08	€ 19.166,01			€ -	€ -	€ -	
3.297,94	€ 16.770,26			€ -	€ -	€ -	
- €	-			€ -	€ -	€ -	
- €	-			€ -	€ -	€ -	
- €	-			€ -	€ -	€ -	
- €	-			€ -	€ -	€ -	
- €	-			€ -	€ -	€ -	
- €	-			€ -	€ -	€ -	
- €	-			€ -	€ -	€ -	
- €	-			€ -	€ -	€ -	
- €	488.711,46			€ -	€ -	€ -	
578.012,03	€ 5.306.382,89			€ -	€ -	€ 50.179,86	
303.704,41	€ 2.788.128,65			€ -	€ -	€ 50.179,86	

R

	<b>2E120</b>		<b>Assistenza farmaceutica - erogazione diretta a livello territoriale</b>	€	242.447.340,20
		2E121	Assistenza farmaceutica - erogazione diretta a livello territoriale - Distribuzione Diretta	€	198.548.577,65
		2E122	Assistenza farmaceutica - erogazione diretta a livello territoriale - Distribuzione Per Conto	€	43.898.762,55
	<b>2E130</b>		<b>Assistenza farmaceutica - erogazione diretta a livello ospedaliero</b>	€	1.963.116,63
<b>2F100</b>			<b>Assistenza integrativa e protesica</b>	€	62.919.917,54
	<b>2F110</b>		<b>Assistenza integrativa-Totale</b>	€	22.566.138,25
		2F111	Assistenza integrativa - Presidi per persone affette da malattia diabetica o da malattie rare	€	11.839.145,20
		2F112	Assistenza integrativa - Prodotti destinati a un'alimentazione particolare	€	5.967.087,10
		2F113	Assistenza integrativa - Dispositivi monouso	€	4.759.905,89
	<b>2F120</b>		<b>Assistenza protesica</b>	€	40.353.779,28
<b>2G100</b>			<b>Assistenza specialistica ambulatoriale</b>	€	306.705.103,75
	<b>2G110</b>		<b>Assistenza specialistica ambulatoriale - Attività prodotta in ambito ospedaliero</b>	€	132.106.353,07
		2G111	Assistenza specialistica ambulatoriale - Attività prodotta in ambito ospedaliero - Attività di laboratorio	€	26.421.270,61
		2G112	Assistenza specialistica ambulatoriale - Attività prodotta in ambito ospedaliero - Diagnostica strumentale	€	48.879.320,00
		2G113	Assistenza specialistica ambulatoriale - Attività prodotta in ambito ospedaliero - Attività clinica	€	56.805.731,82
		2G114	Assistenza specialistica ambulatoriale - Attività prodotta in ambito ospedaliero - Farmaci ad alto costo rimborsati extra tariffa	€	-
		2G115	Assistenza specialistica ambulatoriale - Attività prodotta in ambito ospedaliero - Dispositivi ad alto costo rimborsati extra tariffa	€	-
	<b>2G120</b>		<b>Assistenza specialistica ambulatoriale - Attività prodotta in ambito distrettuale e da terzi</b>	€	169.652.110,52
		2G121	Assistenza specialistica ambulatoriale - Attività prodotta in ambito distrettuale e da terzi - Attività di laboratorio	€	28.840.858,75
		2G122	Assistenza specialistica ambulatoriale - Attività prodotta in ambito distrettuale e da terzi - Diagnostica strumentale	€	64.467.802,00
		2G123	Assistenza specialistica ambulatoriale - Attività prodotta in ambito distrettuale e da terzi - Attività clinica	€	76.343.449,77
		2G124	Assistenza specialistica ambulatoriale - Attività prodotta in ambito distrettuale e da terzi - Farmaci ad alto costo rimborsati extra - tariffa	€	-
		2G125	Assistenza specialistica ambulatoriale - Attività prodotta in ambito distrettuale e da terzi - Dispositivi ad alto costo rimborsati extra - tariffa	€	-
	<b>2G130</b>		<b>Assistenza specialistica ambulatoriale - Trasporto utenti</b>	€	4.946.609,63
<b>2H100</b>			<b>Assistenza sociosanitaria distrettuale, domiciliare e territoriale</b>	€	138.456.563,55
	<b>2H110</b>		<b>Assistenza sociosanitaria distrettuale, domiciliare e territoriale - Cure domiciliari</b>	€	30.670.751,49
		2H111	Cure domiciliari	€	20.546.129,68
		2H112	Cure palliative domiciliari	€	10.124.621,81
	<b>2H120</b>		<b>Assistenza sociosanitaria distrettuale, domiciliare e territoriale - Assistenza a minori, donne, coppie, famiglia (consultori)</b>	€	16.312.985,92
	<b>2H130</b>		<b>Assistenza sociosanitaria distrettuale, domiciliare e territoriale - Assistenza ai minori con disturbi in ambito neuropsichiatrico e del neurosviluppo</b>	€	11.001.369,68
	<b>2H140</b>		<b>Assistenza sociosanitaria distrettuale, domiciliare e territoriale - Assistenza alle persone con disturbi mentali</b>	€	40.995.233,00
	<b>2H150</b>		<b>Assistenza sociosanitaria distrettuale, domiciliare e territoriale - Assistenza alle persone con disabilità</b>	€	34.862.391,51
	<b>2H160</b>		<b>Assistenza sociosanitaria distrettuale, domiciliare e territoriale - Assistenza alle persone con dipendenze patologiche</b>	€	4.613.831,82
	<b>2H170</b>		<b>Assistenza sociosanitaria distrettuale, domiciliare e territoriale - Assistenza alle persone affette da HIV</b>	€	-
<b>2I100</b>			<b>Assistenza sociosanitaria semi-residenziale</b>	€	20.720.033,40
	<b>2I110</b>		<b>Assistenza sociosanitaria semi-residenziale - Assistenza alle persone con disturbi mentali</b>	€	12.529.114,55
	<b>2I120</b>		<b>Assistenza sociosanitaria semi-residenziale - Assistenza alle persone con disabilità</b>	€	8.190.918,90
	<b>2I130</b>		<b>Assistenza sociosanitaria semi-residenziale - Assistenza alle persone con dipendenze patologiche</b>	€	-
	<b>2I140</b>		<b>Assistenza sociosanitaria semi-residenziale - Assistenza alle persone non autosufficienti</b>	€	-
	<b>2I150</b>		<b>Assistenza sociosanitaria semi-residenziale - assistenza ai minori con disturbi in ambito neuropsichiatrico e del neurosviluppo</b>	€	0,00
<b>2J100</b>			<b>Assistenza sociosanitaria residenziale</b>	€	64.166.890,30
	<b>2J110</b>		<b>Assistenza sociosanitaria residenziale - Assistenza alle persone con disturbi mentali</b>	€	31.897.503,00
	<b>2J120</b>		<b>Assistenza sociosanitaria residenziale - Assistenza alle persone con disabilità</b>	€	2.736.678,00
	<b>2J130</b>		<b>Assistenza sociosanitaria residenziale - Assistenza alle persone con dipendenze patologiche</b>	€	-
	<b>2J140</b>		<b>Assistenza sociosanitaria residenziale - Assistenza alle persone non autosufficienti</b>	€	25.633.688,80
	<b>2J150</b>		<b>Assistenza sociosanitaria residenziale - Assistenza alle persone nella fase terminale della vita</b>	€	1.812.096,00
	<b>2J160</b>		<b>Assistenza sociosanitaria residenziale - Assistenza ai minori con disturbi in ambito neuropsichiatrico e del neurosviluppo</b>	€	2.086.924,40
<b>2K100</b>			<b>Assistenza termale</b>	€	383.379,40

274.307,62	€	2.518.254,24		€	-	€	-	€	-
218.019,69	€	2.001.508,47		€	-	€	-	€	-
56.287,92	€	516.745,77		€	-	€	-	€	-
				€	-	€	-	€	-
-	€	-		€	-	€	-	€	557,55
-	€	-		€	-	€	-	€	-
-	€	-		€	-	€	-	€	-
-	€	-		€	-	€	-	€	-
-	€	-		€	-	€	-	€	-
-	€	-		€	-	€	-	€	557,55
334.561,92	€	9.457.696,30		€	883.643,59	€	-	€	104.262,69
140.516,01	€	3.972.232,45		€	371.130,31	€	-	€	43.790,33
26.698,04	€	595.834,87		€	70.514,76	€	-	€	8.320,16
51.990,92	€	754.724,16		€	137.318,21	€	-	€	16.202,42
61.827,04	€	2.621.673,41		€	163.297,34	€	-	€	19.267,75
-	€	-		€	-	€	-	€	-
-	€	-		€	-	€	-	€	-
187.354,68	€	5.296.309,93		€	494.840,41	€	-	€	58.387,11
29.976,75	€	847.409,59		€	79.174,47	€	-	€	9.341,94
71.194,78	€	2.012.597,77		€	188.039,36	€	-	€	22.187,10
86.183,15	€	2.436.302,57		€	227.626,59	€	-	€	26.858,07
-	€	-		€	-	€	-	€	-
-	€	-		€	-	€	-	€	-
6.691,24	€	189.153,93		€	17.672,87	€	-	€	2.085,25
-	€	-		€	-	€	-	€	-
-	€	-		€	-	€	-	€	-
-	€	-		€	-	€	-	€	-
-	€	-		€	-	€	-	€	-
-	€	-		€	-	€	-	€	-
-	€	-		€	-	€	-	€	-
-	€	-		€	-	€	-	€	-
-	€	-		€	-	€	-	€	-
-	€	-		€	-	€	-	€	-
-	€	-		€	-	€	-	€	-
-	€	-		€	-	€	-	€	-
-	€	-		€	-	€	-	€	-
-	€	-		€	-	€	-	€	-
-	€	-		€	-	€	-	€	-
-	€	-		€	-	€	-	€	-
-	€	-		€	-	€	-	€	-
-	€	-		€	-	€	-	€	-
-	€	-		€	-	€	-	€	-
-	€	-		€	-	€	-	€	-
-	€	130.016,22		€	-	€	-	€	-

R



2L100		Assistenza presso strutture sanitarie interne alle carceri	€	909.694,2
29999		<b>TOTALE ASSISTENZA DISTRETTUALE</b>	€	1.193.411.869,5
<b>0</b>				
3A100		Attività di Pronto soccorso	€	11.962.233,6
	3A110	Attività diretta di Pronto soccorso e OBI	€	9.569.786,8
		3A111 Attività diretta di PS e OBI per accessi non seguiti da ricovero	€	6.220.361,4
		3A112 Attività diretta di PS e OBI per accessi seguiti da ricovero	€	3.349.425,4
	3A120	Accertamenti diagnostici strumentali e consulenze in Pronto Soccorso per accessi non seguiti da ricovero	€	2.392.446,7
3B100		Assistenza ospedaliera per acuti	€	677.101.395,4
	3B110	Assistenza ospedaliera per acuti - In Day Hospital	€	13.542.027,9
	3B120	Assistenza ospedaliera per acuti - In Day Surgery	€	20.313.041,8
	3B130	Assistenza ospedaliera per acuti - In degenza ordinaria	€	643.246.325,6
	3B140	Assistenza ospedaliera per acuti - Farmaci ad alto costo rimborsati extra-tariffa	€	-
	3B150	Assistenza ospedaliera per acuti - Dispositivi ad alto costo rimborsati extra-tariffa	€	-
3C100		Assistenza ospedaliera per lungodegenti	€	4.905.371,3
3D100		Assistenza ospedaliera per riabilitazione	€	27.351.106,7
3E100		Trasporto sanitario assistito	€	488.711,4
3F100		Attività trasfusionale	€	13.877.254,4
3G100		Attività a supporto dei trapianti di cellule, organi e tessuti	€	-
3H100		Attività a supporto della donazione di cellule riproduttive	€	-
39999		<b>TOTALE ASSISTENZA OSPEDALIERA</b>	€	735.686.073,0
48888		<b>TOTALE COSTI PER ATTIVITA' DI RICERCA</b>	€	-
49999		<b>TOTALE GENERALE</b>	€	2.025.360.877,3

-	€	-			€	-	€	-	€	-		
1.051.142,95	€	16.087.439,46			€	883.643,59	€	-	€	155.000,10		
-	€	-			€	-	€	-	€	-		
-	€	-			€	-	€	-	€	-		
-	€	-			€	-	€	-	€	-		
-	€	-			€	-	€	-	€	-		
1.071.459,91	€	33.993.676,89			€	-	€	-	€	19.109,00		
21.429,20	€	679.873,54			€	-	€	-	€	-		
32.143,80	€	1.019.810,31			€	-	€	-	€	-		
1.017.886,92	€	32.293.993,04			€	-	€	-	€	19.109,00		
-	€	-			€	-	€	-	€	-		
-	€	-			€	-	€	-	€	-		
130.665,84	€	4.145.570,35			€	-	€	-	€	95.545,02		
104.532,67	€	3.316.456,28			€	-	€	-	€	11.345,98		
-	€	-			€	-	€	-	€	-		
-	€	-			€	-	€	-	€	-		
-	€	-			€	-	€	-	€	-		
-	€	-			€	-	€	-	€	-		
1.306.658,43	€	41.455.703,52			€	-	€	-	€	126.000,00		
-	€	-			€	-	€	-	€	-		
2.357.801,38	€	57.543.142,98	€	588.456,95	€	9.111.087,84	€	908.620,73	€	-	€	315.000,10

30.06 2020

Il Direttore f.f.  
ad Interim dell'UOC  
Bilancio e Programmazione  
Dr. Salvatore Bellomo

IL DIRETTORE GENERALE  
Dott.ssa Daniela Faraoni



# Bilancio 2019 ASP Palermo

---

ALLEGATO ALLA DELIBERA  
N. 00616 DEL ..... 30 GIU. 2020

**CP**

330 P.O. DEI BIANCHI - CORLEONE;

332 P.O. CIVICO - PARTINICO;

333 P.O. MADONNA DELL'ALTO - PETRALIA SOTTANA;

334 P.O. CIMINO TERMINI IMERESE;

335 P.O. INGRASSIA – PALERMO;

337 P.O: VILLA DELLE GINESTRE - PALERMO

**MODELLO DI RILEVAZIONE DEI COSTI DEI PRESIDI A GESTIONE DIRETTA DELLE AZIENDE UNITA' SANITARIE LOCALI**

STRUTTURA RILEVATA			
PRESIDIO	1	9	0
	3	3	0
U.S.L.	2	0	6

OGGETTO DELLA RILEVAZIONE			
CONSUNTIVO ANNO	2	0	1
	9		

**COSTI**

(in migliaia di euro)

	Voce	Totale
	<b>B) Costi della produzione</b>	
B0010	B.1) Acquisti di beni	<b>1.165</b>
B0020	B.1.a) Prodotti farmaceutici	152
B0030	B.1.b) Emoderivati e prodotti dietetici	6
B0040	B.1.c) Materiali per la profilassi (vaccini)	-
B0050	B.1.d) Materiali diagnostici prodotti chimici	324
B0060	B.1.e) Materiali diagnostici, lastre RX, mezzi di contrasto per RX, carta per ECG, etc.	4
B0070	B.1.f) Presidi chirurgici e materiali sanitari	296
B0080	B.1.g) Materiali protesici e materiali per emodialisi	264
B0110	B.1.j) Prodotti alimentari	1
B0120	B.1.k) Materiali di guardaroba, di pulizia e di convivenza in genere	24
B0130	B.1.l) Combustibili, carburanti e lubrificanti	44
B0140	B.1.m) Supporti informatici e cancelleria	15
B0150	B.1.n) Materiale per la manutenzione	4
B0200	B.1.o) Altro	31
B0210	B.2) Acquisti di servizi	<b>25</b>
B0240	B.2.3) per assistenza specialistica ambulatoriale	-
B0440	B.2.7) per altra assistenza	2
B0470	B.2.8) Compartecip. sanitaria al personale del ruolo san.per att. libero-prof. (intramoenia)	0
B0510	B.2.10) Consulenze sanitarie e non sanitarie	-
B0540	B.2.11) Altri servizi sanitari	23
B0580	B.2.12) Formazione (esternalizzata e non)	-
B0590	B.2.13) Servizi non sanitari	<b>757</b>
B0671	B.2.13.a) Utenze	168
B0691	B.2.13.b) Altro	590
B0700	B.3) Manutenzione e riparazione (ordinaria esternalizzata)	69
B0750	B.4) Godimento di beni di terzi	36
B0800	B.5) Personale del ruolo sanitario	8.179
B0810	B.6) Personale del ruolo professionale	-
B0820	B.7) Personale del ruolo tecnico	640
B0830	B.8) Personale del ruolo amministrativo	716
B0840	B.9) Oneri diversi di gestione	18
B0881	B.10) + B.12) Ammortamenti delle immobilizzazioni	529
B0940	B.14) Variazione delle rimanenze	36
<b>B9999</b>	<b>Totale costi della produzione (B)</b>	<b>11.413</b>

Data 30.06.2020

Il Direttore f.f.  
 ad Interim dell'UOC Bilancio e Programmazione  
 Dr. Salvatore Bellomo

Il funzionario responsabile dell'area economico-finanziaria

IL DIRETTORE GENERALE  
 Dott.ssa Daniela Faraoni

Il Direttore Generale

## MODELLO DI RILEVAZIONE DEI COSTI DEI PRESIDI A GESTIONE DIRETTA DELLE AZIENDE UNITA' SANITARIE LOCALI

STRUTTURA RILEVATA			
PRESIDIO	1	9	0
	3	3	2
	U.S.L. 2   0   6		

OGGETTO DELLA RILEVAZIONE			
CONSUNTIVO ANNO	2	0	1   9

### COSTI

(in migliaia di euro)

Voce		Totale
<b>B) Costi della produzione</b>		
B0010	B.1) Acquisti di beni	3.062
B0020	B.1.a) Prodotti farmaceutici	514
B0030	B.1.b) Emoderivati e prodotti dietetici	221
B0040	B.1.c) Materiali per la profilassi (vaccini)	-
B0050	B.1.d) Materiali diagnostici prodotti chimici	832
B0060	B.1.e) Materiali diagnostici, lastre RX, mezzi di contrasto per RX, carta per ECG, etc.	7
B0070	B.1.f) Presidi chirurgici e materiali sanitari	757
B0080	B.1.g) Materiali protesici e materiali per emodialisi	590
B0110	B.1.j) Prodotti alimentari	2
B0120	B.1.k) Materiali di guardaroba, di pulizia e di convivenza in genere	30
B0130	B.1.l) Combustibili, carburanti e lubrificanti	1
B0140	B.1.m) Supporti informatici e cancelleria	39
B0150	B.1.n) Materiale per la manutenzione	5
B0200	B.1.o) Altro	64
B0210	B.2) Acquisti di servizi	2.260
B0240	B.2.3) per assistenza specialistica ambulatoriale	-
B0440	B.2.7) per altra assistenza	0
B0470	B.2.8) Compartecip. sanitaria al personale del ruolo san.per att. libero-prof. (intramoenia)	0
B0510	B.2.10) Consulenze sanitarie e non sanitarie	-
B0540	B.2.11) Altri servizi sanitari	62
B0580	B.2.12) Formazione (esternalizzata e non)	0
B0590	B.2.13) Servizi non sanitari	2.198
B0671	B.2.13.a) Utenze	704
B0691	B.2.13.b) Altro	1.494
B0700	B.3) Manutenzione e riparazione (ordinaria esternalizzata)	316
B0750	B.4) Godimento di beni di terzi	168
B0800	B.5) Personale del ruolo sanitario	18.083
B0810	B.6) Personale del ruolo professionale	-
B0820	B.7) Personale del ruolo tecnico	883
B0830	B.8) Personale del ruolo amministrativo	1.316
B0840	B.9) Oneri diversi di gestione	30
B0881	B.10) + B.12) Ammortamenti delle immobilizzazioni	1.302
B0940	B.14) Variazione delle rimanenze	13
<b>B9999</b>	<b>Totale costi della produzione (B)</b>	<b>27.434</b>

Data 30.06.2020

Il Direttore f.f.  
 ad Interim dell'UOC Bilancio e Programmazione  
 Dr. Salvatore Bellomo

Il Funzionario responsabile dell'area economico-finanziaria

Il Direttore Generale  
**IL DIRETTORE GENERALE**  
 Dott.ssa Daniela Faraoni

**MODELLO DI RILEVAZIONE DEI COSTI DEI PRESIDI A GESTIONE DIRETTA DELLE AZIENDE UNITA' SANITARIE LOCALI**

STRUTTURA RILEVATA			
PRESIDIO	1   9   0	3   3   3	U.S.L. 2   0   6

OGGETTO DELLA RILEVAZIONE			
CONSUNTIVO ANNO	2   0   1	9	

**COSTI**

(in migliaia di euro)

	Voce	Totale
	<b>B) Costi della produzione</b>	
B0010	B.1) Acquisti di beni	895
B0020	B.1.a) Prodotti farmaceutici	112
B0030	B.1.b) Emoderivati e prodotti dietetici	5
B0040	B.1.c) Materiali per la profilassi (vaccini)	-
B0050	B.1.d) Materiali diagnostici prodotti chimici	302
B0060	B.1.e) Materiali diagnostici, lastre RX, mezzi di contrasto per RX, carta per ECG, etc.	4
B0070	B.1.f) Presidi chirurgici e materiali sanitari	191
B0080	B.1.g) Materiali protesici e materiali per emodialisi	230
B0110	B.1.j) Prodotti alimentari	2
B0120	B.1.k) Materiali di guardaroba, di pulizia e di convivenza in genere	14
B0130	B.1.l) Combustibili, carburanti e lubrificanti	6
B0140	B.1.m) Supporti informatici e cancelleria	6
B0150	B.1.n) Materiale per la manutenzione	1
B0200	B.1.o) Altro	22
B0210	B.2) Acquisti di servizi	2.291
B0240	B.2.3) per assistenza specialistica ambulatoriale	-
B0440	B.2.7) per altra assistenza	-
B0470	B.2.8) Compartecip. sanitaria al personale del ruolo san.per att. libero-prof. (intramoenia)	0
B0510	B.2.10) Consulenze sanitarie e non sanitarie	-
B0540	B.2.11) Altri servizi sanitari	19
B0580	B.2.12) Formazione (esternalizzata e non)	-
B0590	B.2.13) Servizi non sanitari	2.273
B0671	B.2.13.a) Utenze	292
B0691	B.2.13.b) Altro	1.981
B0700	B.3) Manutenzione e riparazione (ordinaria esternalizzata)	64
B0750	B.4) Godimento di beni di terzi	43
B0800	B.5) Personale del ruolo sanitario	7.348
B0810	B.6) Personale del ruolo professionale	-
B0820	B.7) Personale del ruolo tecnico	61
B0830	B.8) Personale del ruolo amministrativo	409
B0840	B.9) Oneri diversi di gestione	11
B0881	B.10) + B.12) Ammortamenti delle immobilizzazioni	508
B0940	B.14) Variazione delle rimanenze	-50
<b>B9999</b>	<b>Totale costi della produzione (B)</b>	<b>11.579</b>

Data 30.06.2022

Il Direttore f.f. Il Funzionario responsabile dell'area economico-finanziaria  
 ad Interim dell'UOC.....  
 Bilancio e Programmazione  
 Dr. Salvatore Bellomo  
 Il Direttore Generale **IL DIRETTORE GENERALE**  
 Dott.ssa Daniela Faraoni

**MODELLO DI RILEVAZIONE DEI COSTI DEI PRESIDI A GESTIONE DIRETTA DELLE  
 AZIENDE UNITA' SANITARIE LOCALI**

STRUTTURA RILEVATA			
PRESIDIO	1	9	0
	3	3	4
U.S.L.	2	0	6

OGGETTO DELLA RILEVAZIONE			
CONSUNTIVO ANNO	2	0	1
	9		

**COSTI**

(in migliaia di euro)

Voce		Totale
<b>B) Costi della produzione</b>		
B0010	B.1) Acquisti di beni	2.439
B0020	B.1.a) Prodotti farmaceutici	494
B0030	B.1.b) Emoderivati e prodotti dietetici	15
B0040	B.1.c) Materiali per la profilassi (vaccini)	-
B0050	B.1.d) Materiali diagnostici prodotti chimici	806
B0060	B.1.e) Materiali diagnostici, lastre RX, mezzi di contrasto per RX, carta per ECG, etc.	8
B0070	B.1.f) Presidi chirurgici e materiali sanitari	214
B0080	B.1.g) Materiali protesici e materiali per emodialisi	558
B0110	B.1.j) Prodotti alimentari	3
B0120	B.1.k) Materiali di guardaroba, di pulizia e di convivenza in genere	48
B0130	B.1.l) Combustibili, carburanti e lubrificanti	211
B0140	B.1.m) Supporti informatici e cancelleria	22
B0150	B.1.n) Materiale per la manutenzione	8
B0200	B.1.o) Altro	53
B0210	B.2) Acquisti di servizi	2.760
B0240	B.2.3) per assistenza specialistica ambulatoriale	-
B0440	B.2.7) per altra assistenza	13
B0470	B.2.8) Compartecip. sanitaria al personale del ruolo san.per att. libero-prof. (Intraoemia)	0
B0510	B.2.10) Consulenze sanitarie e non sanitarie	-
B0540	B.2.11) Altri servizi sanitari	29
B0580	B.2.12) Formazione (esternalizzata e non)	0
B0590	B.2.13) Servizi non sanitari	2.718
B0671	B.2.13.a) Utenze	636
B0691	B.2.13.b) Altro	2.081
B0700	B.3) Manutenzione e riparazione (ordinaria esternalizzata)	41
B0750	B.4) Godimento di beni di terzi	101
B0800	B.5) Personale del ruolo sanitario	16.794
B0810	B.6) Personale del ruolo professionale	-
B0820	B.7) Personale del ruolo tecnico	1.266
B0830	B.8) Personale del ruolo amministrativo	1.020
B0840	B.9) Oneri diversi di gestione	10
B0881	B.10) + B.12) Ammortamenti delle immobilizzazioni	1.103
B0940	B.14) Variazione delle rimanenze	36
<b>B9999</b>	<b>Totale costi della produzione (B)</b>	<b>25.570</b>

Data 30.06.2020

Il Direttore f.f.  
 ad Interim dell'UOC  
 Bilancio e Programmazione  
 Dr. Salvatore Bellomo  
 Il Funzionario responsabile dell'area economico-finanziaria

Il Direttore Generale **IL DIRETTORE GENERALE**  
 Dott.ssa Daniela Faraoni

**MODELLO DI RILEVAZIONE DEI COSTI DEI PRESIDI A GESTIONE DIRETTA DELLE  
 AZIENDE UNITA' SANITARIE LOCALI**

STRUTTURA RILEVATA			
PRESIDIO	1	9	0
	3	3	5
	U.S.L. 2   0   6		

OGGETTO DELLA RILEVAZIONE			
CONSUNTIVO ANNO	2	0	1   9

**COSTI**

(in migliaia di euro)

Voce		Totale
<b>B) Costi della produzione</b>		
B0010	B.1) Acquisti di beni	5.794
B0020	B.1.a) Prodotti farmaceutici	1.144
B0030	B.1.b) Emoderivati e prodotti dietetici	443
B0040	B.1.c) Materiali per la profilassi (vaccini)	-
B0050	B.1.d) Materiali diagnostici prodotti chimici	1.586
B0060	B.1.e) Materiali diagnostici, lastre RX, mezzi di contrasto per RX, carta per ECG, etc.	12
B0070	B.1.f) Presidi chirurgici e materiali sanitari	1.119
B0080	B.1.g) Materiali protesici e materiali per emodialisi	985
B0110	B.1.j) Prodotti alimentari	-
B0120	B.1.k) Materiali di guardaroba, di pulizia e di convivenza in genere	101
B0130	B.1.l) Combustibili, carburanti e lubrificanti	263
B0140	B.1.m) Supporti informatici e cancelleria	40
B0150	B.1.n) Materiale per la manutenzione	1
B0200	B.1.o) Altro	99
B0210	B.2) Acquisti di servizi	3.130
B0240	B.2.3) per assistenza specialistica ambulatoriale	-
B0440	B.2.7) per altra assistenza	10
B0470	B.2.8) Compartecip. sanitaria al personale del ruolo san.per att. libero-prof. (intraoemia)	1
B0510	B.2.10) Consulenze sanitarie e non sanitarie	-
B0540	B.2.11) Altri servizi sanitari	162
B0580	B.2.12) Formazione (esternalizzata e non)	-
B0590	B.2.13) Servizi non sanitari	2.957
B0671	B.2.13.a) Utenze	654
B0691	B.2.13.b) Altro	2.303
B0700	B.3) Manutenzione e riparazione (ordinaria esternalizzata)	431
B0750	B.4) Godimento di beni di terzi	362
B0800	B.5) Personale del ruolo sanitario	27.219
B0810	B.6) Personale del ruolo professionale	-
B0820	B.7) Personale del ruolo tecnico	1.636
B0830	B.8) Personale del ruolo amministrativo	1.028
B0840	B.9) Oneri diversi di gestione	-
B0881	B.10) + B.12) Ammortamenti delle immobilizzazioni	1.942
B0940	B.14) Variazione delle rimanenze	24
<b>B9999</b>	<b>Totale costi della produzione (B)</b>	<b>41.565</b>

Data 30.06.2020

Il Direttore f.f. Il Funzionario responsabile dell'area economico-finanziaria  
 ad interim dell'UOC  
 Bilancio e Programmazione  
 Dr. Salvatore Bellomo

Il Direttore Generale  
 IL DIRETTORE GENERALE  
 Dott.ssa Daniela Faraoni



## MODELLO DI RILEVAZIONE DEI COSTI DEI PRESIDI A GESTIONE DIRETTA DELLE AZIENDE UNITA' SANITARIE LOCALI

STRUTTURA RILEVATA		
PRESIDIO	1   9   0	3   3   7   U.S.L.   2   0   6

OGGETTO DELLA RILEVAZIONE		
CONSUNTIVO ANNO	2   0   1	9

### COSTI

(in migliaia di euro)

	Voce	Totale
	<b>B) Costi della produzione</b>	
B0010	B.1) Acquisti di beni	<b>1.184</b>
B0020	B.1.a) Prodotti farmaceutici	226
B0030	B.1.b) Emoderivati e prodotti dietetici	5
B0040	B.1.c) Materiali per la profilassi (vaccini)	-
B0050	B.1.d) Materiali diagnostici prodotti chimici	361
B0060	B.1.e) Materiali diagnostici, lastre RX, mezzi di contrasto per RX, carta per ECG, etc.	4
B0070	B.1.f) Presidi chirurgici e materiali sanitari	335
B0080	B.1.g) Materiali protesici e materiali per emodialisi	239
B0110	B.1.j) Prodotti alimentari	0
B0120	B.1.k) Materiali di guardaroba, di pulizia e di convivenza in genere	1
B0130	B.1.l) Combustibili, carburanti e lubrificanti	-
B0140	B.1.m) Supporti informatici e cancelleria	1
B0150	B.1.n) Materiale per la manutenzione	1
B0200	B.1.o) Altro	13
B0210	B.2) Acquisti di servizi	<b>1.078</b>
B0240	B.2.3) per assistenza specialistica ambulatoriale	-
B0440	B.2.7) per altra assistenza	6
B0470	B.2.8) Compartecip. sanitaria al personale del ruolo san.per att. libero-prof. (intraoeria)	-
B0510	B.2.10) Consulenze sanitarie e non sanitarie	-
B0540	B.2.11) Altri servizi sanitari	2
B0580	B.2.12) Formazione (esternalizzata e non)	-
B0590	B.2.13) Servizi non sanitari	<b>1.070</b>
B0671	B.2.13.a) Utenze	-
B0691	B.2.13.b) Altro	1.070
B0700	B.3) Manutenzione e riparazione (ordinaria esternalizzata)	5
B0750	B.4) Godimento di beni di terzi	32
B0800	B.5) Personale del ruolo sanitario	5.661
B0810	B.6) Personale del ruolo professionale	-
B0820	B.7) Personale del ruolo tecnico	715
B0830	B.8) Personale del ruolo amministrativo	186
B0840	B.9) Oneri diversi di gestione	34
B0881	B.10) + B.12) Ammortamenti delle immobilizzazioni	584
B0940	B.14) Variazione delle rimanenze	-
<b>B9999</b>	<b>Totale costi della produzione (B)</b>	<b>9.479</b>

Data 30.06.2020

Il Direttore f.f.  
 ad Interim dell'UGC  
 Bilancio e Programmazione  
 Dr. Salvatore Bellomo

Il Funzionario responsabile dell'area economico-finanziaria  
 IL DIRETTORE GENERALE  
 Dott.ssa Daniela Faraoni